

Crescimento da economia em 2019 <sup>E</sup>

**0,5%**

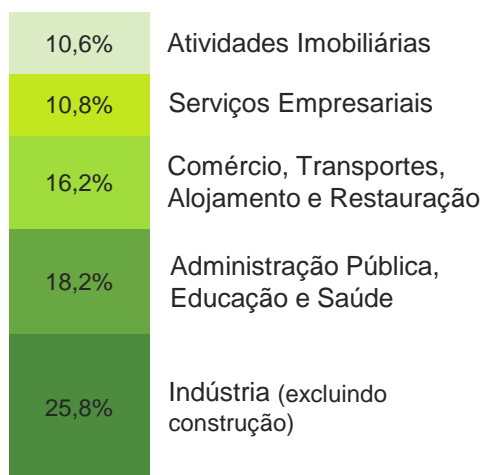
Previsão para 2020: 1,2%

Setor com mais peso no PIB (2018):

**Indústria** (excluindo construção)

**25,8%**

Repartição do PIB por setores – TOP 5 (%)



**Facilidade Fazer Negócios**

**22/190**

(Doing Business do Banco Mundial – 2020)

**Competitividade (Rank)**

**7/141**

(Global Competitiveness Index 2019 ranking)

**Instituições**  
**18/141**

**Infraestruturas**  
**8/141**

**Adoção de Tecnologias**  
**36/141**

**Capacidade de Inovação**  
**1/141**

**Ficha do País**

Área	<b>357 mil Km<sup>2</sup></b>
Estados Federados	<b>16</b>
Capital	<b>Berlim</b>
População	<b>82,7 milhões</b>
Tipo de Governo	<b>República Federal</b>
Língua (oficial/dominante)	<b>Alemão</b>
Moeda	<b>Euro</b>

**Risco País**

Coface (Risk group)



Classificação de D (risco maior) a A1 (risco menor)

**Maiores bancos a operar no país (2018):**

**Instituição<sup>1</sup>**

**Total de Ativos**

(EUR milhões)

Deutscher Sparkassen-und Giroverband eV (Combined)	2 164 295 (2017)
Deutsche Bank AG	1 308 151 (2019)
DZ Bank AG-Deutsche Zentral-Genossenschaftsbank	503 347
Commerzbank AG	448 655 (2019)
UniCredit Bank AG	278 185

<sup>1</sup>A Lista de Bancos apresentada tem apenas fins informativos não representando qualquer tipo de recomendação, indicação e/ou aconselhamento por parte do Novo Banco.

**Standard & Poor's (Rating)**

(Classificação de AAA (menor risco) a D (maior risco, default))

Dívida longo prazo em moeda local

**AAA**

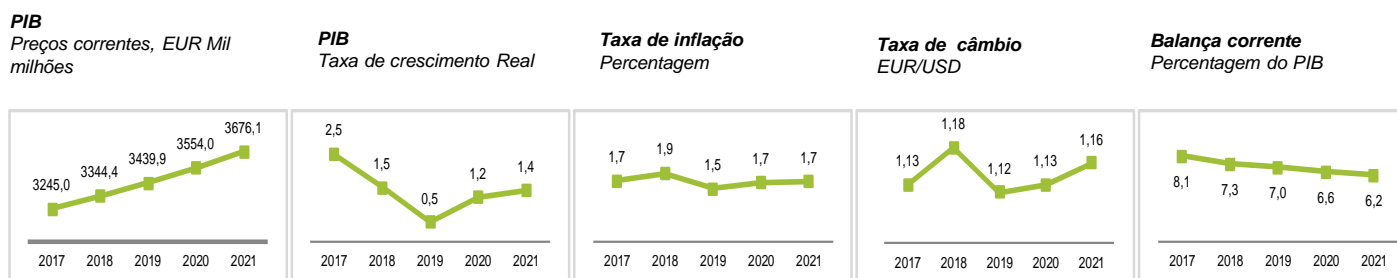
Dívida longo prazo em moeda estrangeira

**AAA**

*Outlook*

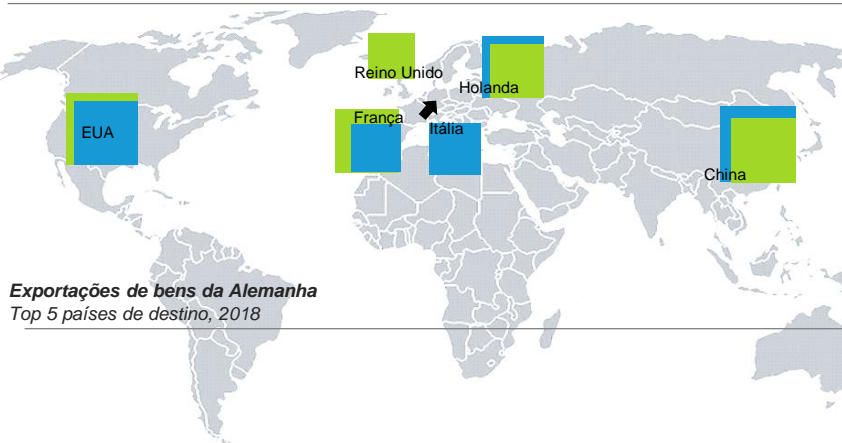
**Estável**

**Flash Macro**






Fontes:FMI, INE, BP, UN Comtrade, S&P, Bank Focus, WEF, Banco Mundial, Destatis.

**Importações de bens da Alemanha**  
Top 5 países de origem, 2018



País	China	Holanda	EUA	França	Itália
<b>EUR Milhões</b>	107 392	88 969	66 361	65 527	60 295
% do total	9,8%	8,1%	6,1%	6%	5,5%

 Países de origem das importações  
 Países destino das exportações  
 Alemanha

**Exportações de bens da Alemanha**  
Top 5 países de destino, 2018

País	EUA	França	China	Holanda	Reino Unido
<b>EUR Milhões</b>	113 889	105 274	93 645	84 385	81 931
% do total	8,6%	8%	7,1%	6,4%	6,2%

**Exportações portuguesas de bens (Top 10) para a Alemanha (2018)**

	% do total
Máquinas e aparelhos	29,5%
Veículos e outro mat. transporte	21,0%
Plásticos e borracha	7,9%
Instrumentos de ótica e precisão	6,3%
Calçado	5,4%
Metais comuns	5,2%
Químicos	4,5%
Pastas celulósicas e papel	4,1%
Vestuário	4,0%
Matérias têxteis	2,8%

**Share Portugal nas importações da Alemanha** **0,63%**

**Empresas portuguesas exportadoras (2017)**

**3304**

**Empresas portuguesas importadoras (2017)**

**6153**

**Convenção para evitar a dupla tributação**

**Em vigor** (Outubro 1982)

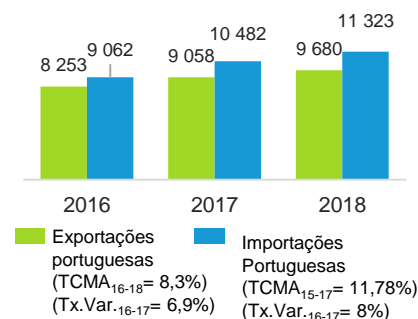
**Embaixada de Portugal**

**Berlim**

**Delegação AICEP**

**Berlim**

**Comércio bilateral<sup>1</sup> Portugal – Alemanha (EUR Milhões)**



Exportações portuguesas (TCMA<sub>16-18</sub>= 8,3%) (Tx.Var.<sub>16-17</sub>= 6,9%)

Importações Portuguesas (TCMA<sub>15-17</sub>= 11,78%) (Tx.Var.<sub>16-17</sub>= 8%)

**Coefficiente de cobertura Portugal – Alemanha (2018) 85,5 %**

**Coefficiente de cobertura Portugal – Mundo (2018) 102,3 %**

<sup>1</sup> Bens e serviços

**Informação Adicional**

**Oportunidades de Investimento:**

- Maquinaria
- Metais
- Veículos
- Químicos
- Equipamentos elétricos

**Programas de Desenvolvimento:**

- 2030 Federal Transport Infrastructure Plan
- Climate Action Plan 2050

**Apoios Financeiros:**

- "Joint Task for Improving Regional Economic Structures" (*Gemeinschaftsaufgabe, GRW*) – Programa de incentivos regionais
- Subvenções provenientes de fundos europeus, do governo alemão ou dos diversos estados alemães, para projetos na área da Investigação e Desenvolvimento (R&D)

**GTAI** GERMANY TRADE & INVEST  
<https://www.gtai.de>

**Feiras**

International Hardware Fair Cologne - março 2020  
<https://www.eisenwarenmesse.com>

Light + Building – março 2020  
<https://light-building.messefrankfurt.com/frankfurt/en.html>

Global Automotive Components & Suppliers Expo – junho 2020  
<https://www.globalautomotivecomponentsandsuppliersexpo.com/en/>

Panorama Berlin – janeiro 2020  
[panorama-berlin.com](http://panorama-berlin.com)

PROWEIN 2020 – março 2020  
<https://www.prowein.com/>

**Outras Feiras na Alemanha**

Trade Fairs Dates  
<http://www.tradefairdates.com/Fairs-Germany>

AICEP Portugal Global  
<https://www.portugalglobal.pt/PT/Internacionalizar/Paginas/FeirasEveIntosInternacionais.aspx>