

exame.pt



# Exame

PARTE INTEGRANTE DA REVISTA EXAME Nº 422 DE JUNHO. NÃO PODE SER VENDIDA SEPARADAMENTE

# PME

## LÍDER



## AS EMPRESAS QUE LIDERAM

Conheça as mais recentes PME Líder, uma lista de elite que continua a aumentar. Veja ainda o que pensam empresas, escolas e governantes sobre a qualificação e como se combate a escassez de recursos humanos



UMA INICIATIVA

**NOVO  
BANCO**

# CAPITALIZAR

O NOVO BANCO continua a apoiar os seus projetos de investimento e reforço de capital permanente.

CAPITALIZAR  
**1.600**  
MILHÕES DE EUROS

CAPITALIZAR+  
**1.000**  
MILHÕES DE EUROS

Seja qual for o seu setor de atividade ou a dimensão da sua empresa, no NOVO BANCO as Linhas de Crédito Capitalizar dão-lhe acesso a financiamento bonificado para apoio à concretização dos seus projetos.

**NOVO BANCO<sup>1</sup>**  
**EMPRESAS**

Para mais informações contacte o NOVO BANCO através do seu gestor ou consulte o site: [novobanco.pt/empresas](http://novobanco.pt/empresas)



**REPORTAGEM****8 Empresas e Qualificação**

O desencontro entre oferta e procura de recursos humanos preocupa o Executivo e o tecido empresarial. E embora todos concordem com a solução – trazer mais mão-de-obra estrangeira – faltam medidas concretas para a fazer valer.

**ENTREVISTA****14 António Ramalho**

O presidente do Novo Banco quer reforçar a herança histórica recebida pelo banco que lidera: uma relação privilegiada com os clientes empresariais. E destaca, em entrevista, o trabalho desenvolvido pelos 20 centros de empresas do banco, em particular os que mais se destacaram em 2018 na certificação de empresas PME Líder.

**FUTURO****18 O Banco nas Empresas**

A bicicleta elétrica pode fazer renascer em Aveiro um mercado que tinha fugido para a Ásia. Reavivar o fabrico de componentes e atualizar competências é a batalha que dos empresários do setor, que pode ficar a conhecer nesta reportagem sobre rodas.

**TURISMO****21 A Excelência no Turismo**

Luis Araújo, presidente do Turismo de Portugal, fala da liderança e da excelência no Turismo como uma estratégia cuidadosamente implementada – em parceria com os agentes públicos e privados – e que tem vindo a dar frutos.

**GERIR****22-23 Opinião**

**LIDIA TARRÉ E NUNO CARVALHINHA**

**INOVAR****26-27 Opinião**

**ISABEL FURTADO E CELSO MARTINHO**

**QUALIFICAR****30-31 Opinião**

**INÊS VELOSO E ANTÓNIO VALADAS DA SILVA**

**INTERNACIONALIZAR****34-35 Opinião**

**JOSÉ PEDRO FREITAS E EURICO BRILHANTE DIAS**

**INVESTIR****38-39 Opinião**

**PEDRO BANDEIRA E CRISTINA FONSECA**

**CASOS DE SUCESSO****42 Agricultura e Pescas****52 Turismo****70 Indústria****108 Construção, Comércio e Serviços****PME LÍDER EDIÇÃO 2019**

**Coordenação Editorial** Helena Peralta, Rita Ibérico Nogueira e Tiago Freire

**Textos** Fátima Ferrão, Francisco Almeida Fernandes, Helena Peralta, Margarida Vaqueiro Lopes, Palmira Simões, Paulo Zacarias Gomes e Tiago Freire

**Design** Tiago Simões e Edgar F. Antunes **Fotografia** Eduardo Costa, Fernando Negreira, José Carlos Carvalho, Luís Barra e Getty Images

**Infografia** Marta Caetano de Carvalho **Dados** Iberinform

**Produção Gráfica** Nuno Carvalho **Impressão** Lisgráfica

Uma publicação da TIN Brand Studio em parceria com a revista EXAME



POR  
**TIAGO FREIRE**  
Diretor

# OUÇAM OS EMPRESÁRIOS, SFF

**E**stamos em pleno ano eleitoral e, como de costume, as empresas sustentam a respiração. Portugal é uma democracia estabilizada e com um grau de maturidade já assinalável, mas a influência do Estado e de quem está no governo é tão grande que uma mudança de rumo político gera sempre preocupação.

A última legislatura foi positiva e muito útil para acabar com alguns “papões” que se revelaram, nestas circunstâncias muito específicas, bem menos assustadores do que muitos previam. A experiência de uma união das esquerdas coincidiu com um ciclo económico e financeiro positivo. Teve coisas boas e coisas más, como todos os governos, diga-se.

Este ano está a ser marcado pelo posicionamento de várias corporações, dos professores aos enfermeiros, com os sindicatos à frente da tensão negocial. Quem continua demasiado silencioso são os empresários, as empresas, a economia. Teremos as confederações patronais a vir a terreno mais tarde, certamente, mas isso é pouco, muito pouco. Precisamos de mais, e precisamos de mais gente a falar, com conhecimento de causa. Precisamos que, tal como sucede em países economicamente mais desenvolvidos e com uma sociedade civil mais pujante, que os criadores de riqueza e de emprego venham a

público dizer o que pensam, o que esperam, que problemas querem ver resolvidos.

Nesta revista dedicada às PME Líder, fruto da já longa parceria entre a EXAME e o Novo Banco, dedicamos atenção à questão da qualificação e da escassez de trabalhadores, qualificados mas não só. Num encontro no Ministério do Trabalho, reunimos empresários, governantes, banca e ensino especializado, para um debate muito rico e revelador, cujo relato pode ler a partir da página 8. Aprende-se sempre, quando se ouve quem está no terreno. E, nesta matéria, os pedidos foram unânimes: precisamos de mais trabalhadores, mais pessoas em idade ativa. E para isso precisamos de políticas de longo prazo de apoio à natalidade, certamente, mas precisamos, no imediato, de conseguir atrair emigrantes, para praticamente todos os setores. O governo, presente no encontro através do Ministro do Trabalho e do Secretário de Estado da Economia, ouviu as queixas, as razões, as propostas. Que possa usar estes contributos para enriquecer a sua reflexão.

Esta revista é dedicada às PME Líder, empresas que representam a elite da nossa economia e cujo número voltou este ano a aumentar. Que o poder político olhe para elas como exemplo, que as escute e que, pelo menos, não lhes dificulte a vida. Já era uma ajuda.



# PME LÍDER LUCRAM 2,3 MIL MILHÕES DE EUROS

As PME representam 99% das empresas nacionais, são grandes geradores de negócio e de emprego, alavancando o crescimento da economia portuguesa. Investir, internacionalizar, gerir, inovar e qualificar são alguns dos seus desafios. AS PME Líder destacam-se pelas suas sólidas performances financeiras. Conheça como se posicionam em todos os indicadores e quais os casos de sucessos em setores como a Agricultura, o Turismo, a Indústria, a Construção, Comércio e Serviços

**J**untas, as 8.040 PME Líder distinguidas em 2018, com valores relativos ao exercício de 2017, registaram um volume de negócios conjunto de 34 mil milhões de euros, o que representa cerca de 15% do PIB nacional daquele ano. Deste montante, mais de 7 mil milhões diziam respeito a vendas além-fronteiras o que ilustra bem a sua veia empreendedora, da constante busca de novos mercados. Já os resultados líquidos deste grupo eleito, que atingiram os 2,3 mil milhões, são bem representativos da sua capacidade geradora de resultados positivos. Este conjunto empregava mais de 277 mil pessoas

As maiores dificuldades das pequenas e médias empresas em geral continuam a ser as suas necessidades de financiamento, uma maior necessidade de profissionalização de gestão e a sua maior exposição ao risco. A distinção de PME Líder, criada há 11 anos pelo IAPMEI e pelo Turismo de Portugal, é um instrumento de apoio focado na criação de uma envolvente favorável à competitividade empresarial, ao empreendedorismo, à inovação e à internacionalização. Nuno Mangas, presidente do Conselho Directivo do IAPMEI, afirma que é através do reconhecimento das PME com desempenhos de excelência que se valoriza um conjunto cada vez mais expressivo de empresas que, com ambição e determinação, apostam numa gestão financeira sólida e priorizam estratégias de inovação, de qualidade e de maior valor acrescentado nos seus produtos e serviços. Para ele, as PME Líder e as PME Excelência

**As maiores dificuldades das PME em geral continuam a ser as suas necessidades de financiamento, uma maior necessidade de profissionalização de gestão e a sua maior exposição ao risco.**

demonstram possuir bons níveis de gestão e elevado nível de dinamismo e contribuem assim para uma maior estabilidade do tecido empresarial. Ressalva ainda que, dentro deste grupo de PME Líder, 2.378 foram reconhecidas como PME Excelência, e que estas apresentaram um volume de negócios superior a 10 mil milhões de euros, com as exportações registadas a representarem cerca de 24% deste valor global. Já Luís Araújo, presidente do Turismo de Portugal, refere a propósito que o estatuto PME Líder tem vindo a conquistar uma importância acrescida no panorama empresarial, pois permite destacar empresas que, pelos seus níveis de desempenho, se posicionam como motor da economia nacional contribuindo para o desenvolvimento económico e para a criação de emprego. Ressalva ainda que, no seu conjunto, as empresas do turismo distinguidas como

PME Excelência representam 13.848 postos de trabalho diretos e apresentaram um volume de negócios de 865 milhões de euros. O turismo representa, diz este responsável, uma quota de 19,8% do universo Excelência, sendo um dos setores que regista níveis de crescimento em todos os indicadores de desempenho.

António Ramalho, CEO do Novo Banco, refere em entrevista à Exame que, entre os clientes mais dinâmicos da instituição, estão todos os exportadores, sejam de que setor forem. “São empresas com mais capitais próprios, criam mais valor acrescentado, crescem mais e são mais rentáveis”, afirma. Para ele, também as PME Líder têm muitas características em comum com as empresas exportadoras: autonomia financeira superior à média das empresas portuguesas, crescem mais e têm uma maior rentabilidade das vendas, quase o dobro da média. Este responsável afirma ainda que “as PME Líder já têm uma tradição muito relevante, é uma forma sedimentada de reconhecer características das empresas no risco, na qualidade”.

## **MAIS INOVAÇÃO, MAIS QUALIFICAÇÃO**

Para Isabel Furtado, presidente da direção da COTEC Portugal, a sociedade encontra-se numa rápida e profunda transformação tecnológica sem precedentes. Nos últimos anos, a forma de reservar um hotel ou viagem, ouvir música, ver filmes, comprar bens, pagar serviços, ou apanhar um transporte, são o real reflexo do papel determinante da conectividade nas nossas vidas, afirma esta responsável. Assim, para

**Nuno Mangas**

presidente do Conselho Diretivo  
do IAPMEI

ela, a inovação industrial 4.0 não pode ser vista como uma opção, mas como condição fundamental para uma indústria tecnologicamente dinâmica e sustentável, e as pessoas terão que se adaptar e requalificar para este novo cenário.

Com ela concorda António Valadas da Silva, presidente do Instituto do Emprego e Formação Profissional que diz que um dos principais desafios que as empresas enfrentam atualmente é a formação contínua dos seus trabalhadores, nomeadamente na área das Tecnologias de Informação, Comunicação e Eletrónica (TICE). Diz este responsável que se a máquina a vapor transformou o mundo no século XVIII, também agora estamos a viver uma nova transformação a que muitos chamam a “4.ª revolução industrial”, designada na Europa por Indústria 4.0.

Para Eurico Brilhante Dias, Secretário de Estado da Internacionalização, a estratégia de internacionalização do Governo tem promovido o crescimento económico e maior valor acrescentado para potenciar a criação de emprego, bem como a coesão territorial. Afirma que, para ultrapassar os desafios do país, foi necessário desenvolver instrumentos que, através do Programa Internacionalizar, promovessem e potenciasssem a internacionalização. Para este responsável o maior desafio em termos de exportações está no grau de abertura da nossa economia: em 2005, o peso das exportações no PIB rondava os 26,7%, e em 2018 atingiu os 44%. “O país precisa de continuar a crescer neste indicador, já

que se traduz num aumento da captação de recursos externos, e por isso o Governo definiu como meta atingir 50% em meados da próxima década”, afirma.

**Luís Araújo**

presidente do Turismo de Portugal



## ESTATUTO PME LÍDER NASCEU EM 2008

Lançado pelo IAPMEI em 2008, o estatuto PME Líder teve como objetivo principal promover a competitividade das PME através de um mecanismo de reputação empresarial que distinguisse as empresas com os melhores desempenhos económicos, financeiros e com menores níveis de risco. Concedido pelo IAPMEI e pelo Turismo de Portugal, em parceria, o galardão envolve também vários bancos parceiros, que oferecem algumas vantagens a estas empresas.

Aquelas que atingem este estatuto – um indicador de mérito das empresas nacionais – e vêem assim criadas condições para o seu financiamento no mercado, já que o seu objetivo é alavancar estratégias de crescimento e de consolidação da base competitiva. Em 2016, esta iniciativa venceu o Prémio Europeu de Promoção Empresarial, na categoria de “Desenvolvimento de Ambiente Empresarial”. Este prémio é um reconhecimento internacional que vem dar maior visibilidade ao estatuto PME Líder e gerar ainda maior confiança em todas as entidades envolvidas, desde os parceiros às empresas. No plano internacional, permite ainda que as empresas se destaquem e afirmem de uma forma diferenciadora.



## RESULTADOS

# AS PME LÍDER EM NÚMEROS

A consultora Iberinform analisou e comparou os resultados das PME em Portugal no exercício de 2016 e 2017, e comparou com o grupo restrito de PME Líder presentes nas edições de 2017 e 2018. Apresentamos aqui esses valores




## EMPREGADOS (Milhões de euros)

### Valor de Empregados

2016	42.580	18.079	4.573
2017	51.388	19.063	5.208

### EBITDA Recorrente



## EMPREGO (Milhares de pessoas)



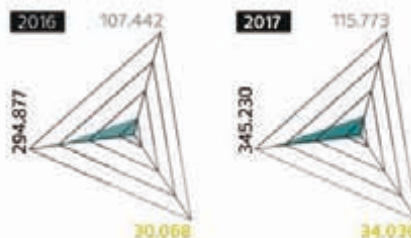
\*PME c/ V>2ME: PME com volume de negócios superior a 2 milhões de euros / Fonte: Iberinform

LEGENDA: ● Total ● PME c/ V>2ME+ ● PME Líder




## CLIENTES (Milhões de euros)


### Volume de Negócios (V)



### Valor Bruto da Produção



### Exportações

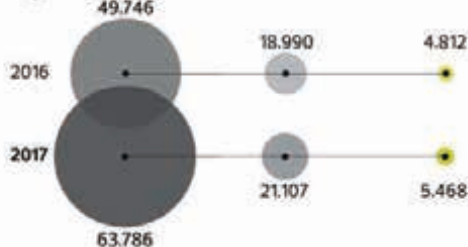


## FORNECEDORES (Milhões de euros)

### Valor de Fornecedores

2016	227.278	80.694	22.314
2017	273.947	87.771	25.153

### Importações





# BALANÇO (Milhões de euros)

Investimento total



Inventários

Crédito a Fornecedores

Dividas de Clientes

	2016	2017
Inventários	52.225	51.375
Crédito a Fornecedores	45.540	54.322
Dividas de Clientes	63.386	73.475

Caixa e equivalentes



Capital próprio



# DEMONSTRAÇÃO DE FLUXOS DE CAIXA (Milhões de euros)

Recebimentos de Clientes



Pagamentos a Empregados



Clientes - Fornecedores



Pagamentos a Fornecedores




Fluxos de caixa



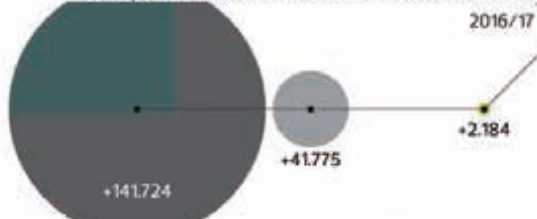
Caixa gerada de operações



Variação do investimento económico



Variação do investimento económico não corrente



2017

2.723.937

913.854

277.022



# EMPRESAS E QUALIFICAÇÃO À PROCURA DE NOVAS SOLUÇÕES

O desencontro entre oferta e procura de recursos humanos está a preocupar o Executivo e o tecido empresarial. E embora todos concordem com a solução, faltam medidas concretas para a fazer valer

*Texto Margarida Vaqueiro Lopes*

Tiago Freire,  
José António Vieira da Silva  
e João Neves





**A** redução acentuada da taxa de desemprego para valores anteriores à crise, a criação de postos de trabalho e a evolução positiva da educação formal da sociedade portuguesa são vitórias inegáveis atingidas pelo país durante os últimos 10 anos. Mas “o desencontro entre oferta e procura” no que à mão-de-obra diz respeito, a consciência de que “há um país diferente do que se vive em Lisboa” e a questão de “os salários não terem acompanhado a evolução da Europa” estão a travar algum desenvolvimento económico e o crescimento de setores específicos. Para resolver esta questão, há uma solução que parece ser unânime entre governantes e empresários: a necessidade urgente de trazer mais mão-de-obra estrangeira que compense os portugueses que abandonaram o país e a falta de qualificação da que ainda cá está.

No debate que marcou o arranque da iniciativa PME Líder 2019, uma parceria entre a revista EXAME e o Novo Banco, participaram o ministro do Trabalho e da Segurança Social, Vieira da Silva, o presidente do Novo Banco, António Ramalho e representantes de várias instituições nacionais. A mesa redonda teve lugar no salão nobre do Ministério do Trabalho, onde durante mais de duas horas se discutiram, num ambiente informal, problemas “sentidos por todos” e quais as possíveis soluções, nas palavras de Vieira da Silva. O encontro, marcado pela descontração e pela vontade de encontrar ideias exequíveis, foi moderado pelo diretor da EXAME, Tiago Freire.

O ministro salientou o caminho que tem sido trilhado por Portugal para se libertar “do peso histórico da taxa de analfabetismo”, lembrando que as economias atualmente mais desenvolvidas foram aquelas que fizeram apostas precoces na educação e na qualificação. Lembrou ainda que os estudos da OCDE acerca da educação têm sido “muito claros no que concerne ao nosso desvio”. Apesar de termos “uma base sub-qualificada em termos de educação formal e jovens com muita formação, não quer dizer que não haja no mundo quem tenha recuperado mais do que Portugal”. Daí a importância de se continuar a investir na formação, mas



acima de tudo, na retenção de talentos. António Ramalho, por seu lado, aplaudiu o “sucesso coletivo” da redução da taxa de desemprego, mas apontou os baixos salários como um dos maiores entraves à competitividade, uma vez que a retenção de talentos se torna crítica num

**“Há uma solução que parece ser unânime entre governantes e empresários: a necessidade urgente de trazer mais mão-de-obra estrangeira”**

mundo laboral que não conhece fronteiras. O banqueiro salientou ainda o forte grau de insatisfação pessoal e setorial que se tem feito sentir, sobretudo entre os profissionais mais qualificados que muitas vezes não se sentem reconhecidos. Na ocasião, sublinhou o facto de “um quarto da população nacional falar fluentemente inglês – e nem consideremos a questão do sotaque, em que somos muito melhores que os espanhóis”, o que devia jogar a favor dos profissionais nacionais. No entanto, João Neves reconheceu que há ainda um “défice muito grande de qualificações em relação à União Europeia, sendo crítico que se possa ter uma trajetória positiva desta evolução”. O secretário de Estado da Economia aproveitou para aplaudir o esforço que parte significativa das empresas tem feito para

“se ajustar às tendências de mercado”. Para o responsável, a aposta tem que ser feita na qualidade da mão-de-obra, resistindo à tentação de a ter em quantidade e a custos mais baixos.

### CURSOS PREOCUPAM

Já Chitra Stern, co-fundadora e CEO do Elegant Group ao qual pertencem os hotéis Martinhal, lamentou que a hotelaria continue a ter dificuldades em captar talentos. “Precisamos de imigrantes para preencher algumas vagas nas cozinhas, *food and beverage* e *housekeeping*”, admitiu. Uma dificuldade que se sente sobretudo nas unidades “em Cascais e em Sagres. E aí o problema é o mesmo: as dificuldades nos transportes públicos”, que fazem com que haja uma falta muito grande de oferta desta categoria de profissionais. “Em Lisboa é diferente, porque mesmo que as pessoas morem longe, têm como chegar aqui”. Mas não é só para os trabalhos que requerem menos formação que há escassez de oferta. A empresária garante que se sentem vários constrangimentos na contratação de pessoal qualificado, sobretudo com o ritmo de abertura de novas unidades hoteleiras em todo o País e a constante escassez de recursos com formação em hospitalidade. Portugal, notam empresários e formadores, parece ter-se esquecido, ao longo dos anos, de que era preciso preparar recursos para a vaga de investimento provocada pelo aumento de turistas no País. Também no setor agro-alimentar os estrangeiros são, muitas vezes, quem salva as empresas em busca de Recursos Humanos. António Plácido Santos é CEO da Casa da Prisca, e lamenta que a burocracia, no entanto, atrase os processos de contratação de imigrantes. “Estivemos durante um ano a tentar trazer de Cabo Verde um profissional que recrutámos e de que precisávamos. Um ano, devido a burocracias que nos eram exigidas”, lamenta. “Muitos dos nossos funcionários já são de outras nacionalidades. Atualmente temos búlgaros, russos, cabo-verdianos e portugueses a trabalhar connosco e quando alguém se candidata e tem determinada formação, mesmo que não estejamos a precisar imediatamente, por norma contratamos.



**“Por que é que na Academia há períodos sabáticos? Para a pessoa se requalificar. Se calhar as empresas podiam fazer isso: dar tempo às pessoas para resolverem carências que possam ter”**

*José António Vieira da Silva,  
Ministro do Trabalho,  
Solidariedade e Segurança Social*

Porque é muito difícil encontrar pessoas qualificadas que queiram trabalhar em Trancoso”, explica. “As pessoas querem ter condições de vida semelhantes às que encontram nos centros urbanos e em Trancoso não lhes posso dar isso”. Por isso, defende uma ação nacional que ajude a importar talento.

O representante da NERLEI – Associação Empresarial Da Região De Leiria secundando a ideia, e nota que mesmo com o recrutamento a começar às portas do Instituto Politécnico de Leiria não é fácil preencher todas as vagas. A região já tem, em média, uma taxa de desemprego dois pontos abaixo da nacional, e há muita mão-de-obra que tem mesmo que vir do estrangeiro. Numa zona onde a indústria dos moldes, da pedra e do 4.0 continua a dar cartas, e que tem um peso significativo em termos de exportação, António Poças considera também que “o papel das empresas nestes processos de qualificação devia ser mais ativo e responsável – devem ser chamadas a dar formação e depois a integrarem-nas nos seus quadros”, defende.

### FORMAÇÃO MAIS ABRANGENTE

“Precisamos de pessoas com atitude, que sejam *multi-tasking*”, nota Chitra Stern, apelando a um esforço coletivo na qualificação de recursos. “Não podemos simplesmente dar melhores condições de trabalho, precisamos mesmo que as pessoas também sejam melhores”, nota. A empresária salienta que em Portugal o gosto pela hospitalidade ainda é reduzido, o que poderá também ser motivado por vários anos de salários consideravelmente baixos, justifica. Já Francisco Frazão, professor da Escola Superior Agrária de Castelo Branco acredita que para se ter bons profissionais é preciso começar muito cedo a trabalhar-se nesse sentido. “Os alunos que entram [no ensino superior] vêm à espera que lhes demos formação, mas têm uma postura muito difícil”, revela. “Falham várias vezes no cumprimento do dever e das responsabilidades... É na fase do ensino primário e secundário que os miúdos precisam de liderança. A sociedade tem que valorizar os professores dessa idade”, instou ainda. Numa altura em que a guerra do





Miguel Cabrita, Tiago Freire, António Plácido Santos, António Poças, Ana Paula Pais, Vieira da Silva, Chitra Stern, João Neves, António Ramalho, Paulo Feliciano, Francisco Frazão e Rui Pedrosa

Executivo com os professores tem estado na agenda, Frazão aproveitou para deixar o alerta junto dos Governantes. Já o presidente do Instituto Politécnico de Leiria pediu que se olhasse com atenção para as regiões que estão longe do centro do País. “Cerca de 70% dos jovens que acabam o ensino secundário de Leiria saem de lá. E os novos lugares para onde vão tentam, naturalmente, retê-los”. Na ocasião, Rui Pedrosa aproveitou para salientar a importância dos Politécnicos, que por terem uma vertente mais prática permitem que os alunos se possam integrar nas empresas enquanto estudam, o que possibilita que estudantes e empresas aprendam mutuamente. Mas alerta para a falta de investimento nas equipas e infraestruturas dos Institutos Superiores de Educação, o que se reflete na formação dada aos alunos, e consequentemente nos profissionais que chegam ao mercado de trabalho. Pedrosa apontou, a título de exemplo, o facto de “as salas de aula serem exatamente iguais há 200 anos. Temos que pensar os espaços” para potenciar a formação. E não apenas dos jovens.

Todos os presentes foram também consensuais quanto à necessidade de refor-

çar a requalificação de profissionais que, por via do desenvolvimento tecnológico e digital, acabaram por ir perdendo peso no mercado de trabalho. No mesmo sentido, a importância da formação ao longo da vida foi salientada por Ana Paula Pais, diretora da área de escolas do Turismo de Portugal, que sugeriu uma maior aproximação de instituições e empresas de forma a melhorar a estrutura de trabalho no setor e até a criação de uma carreira no

**“Todos os presentes foram também consensuais quanto à necessidade de reforçar a requalificação de profissionais que, por via do desenvolvimento tecnológico e digital, acabaram por ir perdendo peso no mercado de trabalho”**

Turismo. Como um dos principais dinamizadores da economia, o setor teve particular destaque durante este encontro, com a responsável a pedir que seja pensada a qualificação destes profissionais. Para muitos, lamentou, o Turismo ainda é visto como um primeiro emprego, uma espécie de degrau para outros lugares. “É preciso tornar o Turismo uma primeira escolha”, pede, sugerindo que sejam tidos em conta os valores que as novas gerações hoje procuram: bons salários, horários de trabalho que sigam uma regra, alguma flexibilidade e benefícios que não sejam apenas dinheiro.

Para Paulo Feliciano, vice-presidente do Instituto de Emprego e Formação Profissional, os problemas atuais do mercado podem resumir-se em três pontos: “mão de obra indiferenciada, mão de obra muito qualificada e falta de jovens”. O responsável avisa que há uma necessidade premente de evolução na resposta ao atual défice de qualificações, e que é possível garantir que essa aposta tem resultados efetivos. “Quando somos bem-sucedidos na formação de alunos, a taxa de empregabilidade de quem completa o ensino secundário, por exemplo, pode chegar aos 70%. [...] Temos evidências de que as pessoas são contratadas



devido às qualificações adquiridas”. Mas é preciso também resolver “o problema dos mais velhos: mesmo os mais qualificados têm dificuldades em entrar no mercado de trabalho”, sublinha, antes de se mostrar de acordo com os seus colegas de mesa: é preciso trabalhar de forma diferente as diferentes regiões do País, por forma a dar resposta aos problemas existentes tendo em conta as especificidades.

#### **E AGORA?**

Ainda que tenha concordado genericamente com as principais preocupações que foram debatidas, Miguel Cabrita mostrou-se satisfeito com o percurso feito, realçando que “o mercado tem tido alguma capacidade de captar pessoas mais velhas e que as empresas têm sentido necessidade de aumentar condições salariais, perspectivas de carreira e a segurança laboral” dos seus colaboradores. O Secretário de Estado do Emprego admite que há ainda um caminho de recuperação a fazer e que urge adequar as necessidades do mercado

**“É preciso trabalhar de forma diferente as diferentes regiões do País, por forma a dar resposta aos problemas existentes tendo em conta as especificidades.”**

à oferta, num trabalho que se quer articulado entre todos os agentes. Para Vieira da Silva, que tomou novamente a palavra no final do debate, “a ideia fundamental é a de que precisamos de um *puzzle* de respostas para conseguir dar resposta a todos estes problemas”. Na mesma ocasião, o ministro do Trabalho pediu ainda que fosse lembrada a característica praticamente única do povo português, que é a adaptabilidade ao meio em que se insere. Quanto à necessidade de trazer mais estrangeiros, Vieira

da Silva deixou uma ideia em jeito de reflexão: “Talvez a resposta esteja em fazer acordos para a área do Turismo com países diferentes, e estabelecer *plafonds*... podemos fazer o mesmo que fizemos nos anos 1990 com os países do Leste e que resultou muito bem”, recordou o responsável. “Talvez não estejamos a analisar bem o que se passa nas nossas escolas secundárias. Há uns anos o setor financeiro atraía imensa gente; hoje é o setor tecnológico”, atirou a título de exemplo. “Temos que inventar aqui coisas novas”, admitiu o governante, deixando uma primeira ideia em jeito de desafio: “Por que é que na Academia há períodos sabáticos? Para a pessoa se requalificar. Se calhar as empresas podiam fazer isso: dar tempo às pessoas para resolverem carências que possam ter”. Ao fim de duas horas, sobram as reflexões, os problemas e os desafios. Reuniram-se algumas ideias e encontraram-se algumas linhas de pensamento. Resta agora saber se será mesmo possível passar tudo do papel para a economia real.



# A IMPORTÂNCIA DE VALORIZAR AS MELHORES

Para Nuno Mangas, presidente do Conselho Diretivo do IAPMEI, as PME Líder e as PME Excelência demonstram possuir bons níveis de gestão e elevado nível de dinamismo e contribuem assim para uma maior estabilidade e dinamismo do tecido empresarial



> Nuno Mangas, presidente do Conselho Diretivo do IAPMEI – Agência para a Competitividade e Inovação, IP

**A**través do reconhecimento das PME com desempenhos de excelência valorizamos um conjunto cada vez mais expressivo de empresas que, com ambição e determinação, apostam numa gestão financeira sólida e priorizam estratégias de inovação, de qualidade e de maior valor acrescentado nos seus produtos e serviços.

O significativo acréscimo do número de empresas que foram reconhecidas com o estatuto PME Excelência nesta edição face à anterior evidencia o bem-sucedido esforço de ajustamento que as PME portuguesas estão a viver. Estamos a falar de 8.044 empresas com o estatuto de PME Líder, das quais 2.378 foram reconhecidas como PME Excelência. Trata-se de mais duas mil empresas com o estatuto de PME Excelência do que as reconhecidas há uma década e a um acréscimo de mais de 20% face à edição anterior.

Se o acréscimo do número de empresas reconhecidas já é, por si, um indicador positivo, gostamos de salientar sobretudo a evolução dos indicadores médios relacionados com a atividade, como o volume de negócios ou os resultados líquidos, bem como as melhorias apresenta-

das por rácios como a autonomia financeira, a produtividade e a rentabilidade. Em 2018, as PME Excelência apresentaram um volume de negócios superior a 10 mil milhões de euros, com as exportações registadas a representarem cerca de 24% deste valor. Numa perspetiva de distribuição por setor de atividade verifica-se que a indústria (30%) e o comércio (25%) continuam a ser as atividades mais representadas, destacando-se também o turismo com cerca de 20% e logo a seguir o setor dos serviços com 12%.

Face a esta distribuição parece-nos particularmente interessante referir que uma em cada quatro destas empresas é considerada como “empresa de alta tecnologia e forte intensidade de conhecimento”, por referência à agregação do EUROSTAT baseada na NACE rev2. Ainda assim, este é um valor que gostaríamos de ver significativamente reforçado nas próximas edições.

Nestas circunstâncias, é justo sublinhar que uma parte significativa do tecido empresarial português sabe como responder às oportunidades que os mercados oferecem e demonstra capacidade para antecipar as respostas aos desafios que emergem em quadrantes tão diversos como, por exemplo, as

rápidas e sistemáticas alterações tecnológicas, os novos modelos de negócio e as exigências ao nível da gestão do conhecimento. Já no que se refere à distribuição regional destacam-se as regiões de Lisboa (21%), Porto (18%), Aveiro (12%), Braga (10%), Faro (8%) e Leiria (7%). Esta é uma realidade à qual estamos muito atentos. O reforço da presença de empresas inovadoras e de alto desempenho nas mais diversas regiões do interior, ainda que menos representadas neste estatuto, seria certamente muito relevante para as dinâmicas desses territórios, para a coesão territorial e, em termos

**“Uma parte significativa do tecido empresarial português sabe como responder às oportunidades que os mercados oferecem”**

gerais, para a competitividade da economia portuguesa.

As PME Excelência, tal como as PME Líder, são empresas que demonstram possuir bons níveis de gestão e elevado nível de dinamismo. Contribuem assim para uma maior estabilidade e dinamismo do tecido empresarial, concorrendo de forma mais consistente para a geração de valor e para a criação de riqueza, quer diretamente quer através de efeitos induzidos sobre as outras PME. Acresce que, pela sua solidez e desempenho, estão mais aptas a implementar estratégias de crescimento, inovação e internacionalização. Estes são, seguramente, argumentos suficientes para felicitar cada uma destas empresas e as suas equipas. Mas também são argumentos importantes para que, com todos os parceiros envolvidos nesta iniciativa, estejamos muito motivados para continuar a trabalhar focados na consolidação dos níveis de exigência, de rigor e de credibilidade que estes estatutos apresentam e, sobretudo, no apoio às muitas mais PME portuguesas que, em fases diversas, se encontram a desbravar os caminhos da competitividade e da inovação, contribuindo para que estes números continuem a crescer de forma expressiva e sustentada.



ANTÓNIO RAMALHO

# **“QUANDO ACORDO, DOIS TERÇOS DA MINHA PREOCUPAÇÃO NESSE DIA É COM AS EMPRESAS”**

António Ramalho quer preservar e reforçar a herança histórica recebida pelo Novo Banco, que garante à instituição uma relação privilegiada com os clientes empresariais, representativos da fatia mais relevante da sua carteira de crédito. Às incertezas económicas internacionais, o CEO da instituição contrapõe a melhoria da saúde operacional destes clientes: exportam mais, financiam-se a prazos mais longos e têm hoje uma estrutura de capital mais sólida. E o trabalho desenvolvido pelos 20 centros de empresas do banco, em particular os que mais se destacaram em 2018 na certificação de empresas PME Líder

*Texto Paulo Zacarias Gomes*



**Como é que está a correr 2019 para a atividade do Novo Banco?**

No final do ano passado a instituição fez uma separação muito importante entre o que é o banco recorrente e o legado, o que permite distinguir a parte histórica que temos de resolver e a nossa vida do dia a dia, a atividade corrente. Quer ao nível das empresas – onde somos um claro banco de referência, – quer dos particulares onde temos vindo a ganhar progressivamente quota de mercado, os primeiros quatro meses do ano não desiludiram. Foram consistentes, crescemos. Tendo em conta os objetivos de alargamento da margem financeira, preservação da remuneração (comissões), e gestão dos custos (incluindo o crédito vencido que está em padrões razoavelmente baixos), foi um primeiro quadrimestre com sucesso. Mas os sucessos do passado não garantem os do futuro e temos de trabalhar muito até ao final do ano.

**Os sinais de abrandamento económico europeu, a guerra comercial EUA-China, o próprio Brexit, tiveram ou podem vir a ter impacto na atividade?**

Nenhuma das três áreas que mais cresceram na nossa atividade [ em 2018 ] – o Algarve, Leiria e Guimarães – são grandes metrópoles. E conseguiram, pela clusterização de atividades, comportar-se particularmente bem, com o turismo, a valorização do património territorial e o imobiliário; o agro-industrial e agro-alimentar; as empresas exportadoras. Tere-mos preocupações com os índices de crescimento na Europa, e ainda mais se afetar Espanha. Mas também temos alargado o espetro de países para onde exportamos e ganho quota de mercado, o que mitiga este risco. Áreas em que é preciso *trade finance*, onde o Novo Banco tem uma vantagem competitiva. Uma menor performance da economia mundial acabará por ter alguma influência nos índices de crescimento mas, ainda assim, é bom reconhecer que estamos a crescer.

**Nota do lado dos clientes alguma preparação para estes possíveis impactos, nomeadamente em relação ao Brexit?**

O mercado inglês tem uma importância relativa nas exportações, tem o seu



**“Não espero uma maior penalidade do que já existiu. Mas, e quero fazer uma declaração de interesses, o Brexit é sempre uma má solução.”**

efeito. É sobretudo relevante no turismo e no residencial, em zonas como o Algarve. A maior capacidade de antecipação passava por preparar o setor financeiro – no nosso caso já saímos de Londres, já resolvemos esse assunto e não temos qualquer efeito de contágio – e por antecipar o efeito cambial, o que já foi feito genericamente. Os efeitos mais negativos já se verificaram. Não espero uma maior

penalidade do que já existiu. Mas, e quero fazer uma declaração de interesses, o Brexit é sempre uma má solução.

**Mas também temos a guerra EUA-China, que mexe com o xadrez do comércio mundial, a que estão expostas muitas empresas portuguesas...**

É difícil antecipar os efeitos multiplicadores de uma guerra comercial e ainda mais os do senhor Trump. Temos de gerir um bocadinho “à vista”. Também é verdade que os EUA estão hoje mais pujantes e nós estamos a beneficiar disso, nomeadamente no turismo. Há instrumentos de compensação que não devemos deixar de sublinhar.

**Que produtos financeiros são mais procurados pelas empresas junto do Novo Banco? Houve alguma alteração fundamental nos últimos anos nesse “mix”?**

A primeira tendência é a exportação. Das empresas exportadoras, 60% são nossas clientes, é um observatório quase natural. Todas as que já vendiam para fora passaram a fazê-lo para mais destinos e as que não exportavam tendem agora para isso – temos maior capacidade de resposta no *trade finance* que os nossos concorrentes. A segunda, com o contexto de taxas de juro, leva muitas empresas a passar de se financiarem de curto para longo prazo, não só com os produtos tradicionais como com os de garantia mútua – aqui temos muito boa capacidade de avaliação do risco de médio e longo prazo. A terceira tendência, relevante embora não generalizada, é a da poupança, a retenção de resultados em capitais próprios, com aumento da autonomia financeira – que assim têm melhores condições para se financiarem.

**A quota em serviços dirigidos à exportação, como o *trade finance* (22%), tem crescido nos últimos anos?**

O que é milagroso é a quota ter-se mantido em níveis tão elevados, só se pode justificar pela competência. O *trade finance* é feito sobretudo através da credibilidade da instituição financeira no exterior e aquilo que ela sofreu no passado em relação às suas contrapartes poderia fazer pensar que levaria a uma perda de confiança do

mercado internacional sobre o Novo Banco. Os contrapartes confiam mais em nós do que as empresas de *rating* e os clientes continuam a preferir-nos pela qualidade do serviço. Esta quota só tem tendência para crescer.

**Entretanto a carteira de crédito do Novo Banco às empresas encolheu no ano passado, enquanto o setor financeiro emprestou mais...**

...Sobretudo pela limpeza do crédito malparado. Tirando isso e a redução superior a €3000 milhões dos NPL [ativos não performantes], já tínhamos um crescimento na ordem dos 2%. Este ano, até abril, tivemos uma produção de €1000 milhões. Há uma tendência clara de crescimento na nossa área prioritária, a de empresas, e mais saudável porque acontece num contexto sem otimismo excessivo. Não só pela perceção dos riscos internacionais, como pela cautela das pessoas nos seus investimentos num ano relevante do ponto de vista eleitoral, mas também num contexto de níveis de solvabilidade mais elevados das empresas. Poucas vezes podemos dizer que tivemos um crescimento tão sustentável num trimestre.

**Ainda falta limpar muitos desses ativos pesados do balanço?**

Chegámos a ter 36% de NPL – um terço do balanço era não performante. Isso teria desiludido e levado qualquer um a desistir. Mas acreditámos com as nossas equipas que tínhamos experiência de recuperação, de venda desses créditos e criação de valor sobre a restante carteira. Chegámos ao fim do ano com um peso de 22,4% e esperamos chegar ao final de 2019 abaixo dos 13% – e abaixo dos 5% no banco recorrente, o objetivo máximo do regulador internacional. Vai deixar de ser um problema e permitir-nos mais foco no que é essencial.

**A empresas representam quase dois terços da vossa carteira de créditos...**

...Isso é o que me caracteriza como presidente diferente dos meus colegas. Quando acordo de manhã, dois terços da minha preocupação vão ser empresas, enquanto eles só podem ter 40% ou 50% disso. Não é que seja melhor ou pior, é uma diferença (risos).

**“Cada um no seu galho: os empresários é que sabem gerir empresas, nós é que sabemos gerir bancos. Mas é uma parceria de sucesso.”**

**Mas o caminho continua a ser por aqui, a afirmar-se como banco para empresas?**

O Novo Banco é herdeiro de uma cultura de apoio às empresas. Não é a mesma coisa ser um banco com foco em empresas ou de retalho, que vive das curvas da procura e da oferta, nos créditos ao consumo, à habitação, nos depósitos, nos estruturados... Quando os meus comerciais saem para o cliente, não vão à procura do que já existe. Saem para encontrar uma parceria de sucesso, é uma banca diferente. Ouve cada um dos clientes e tenta dar respostas adequadas. Cada um no seu galho: os empresários é que sabem gerir empresas, nós é que sabemos gerir bancos. Mas é uma parceria de sucesso. É uma banca pouco imitável porque nós temos essa tradição no nosso ADN.

**E vive muito de fidelização. Há muito espaço para mudança e para captar clientes a instituições concorrentes?**

Nenhuma empresa deve viver só de um banco. Têm um banco preferido, mas devem ter outros, aconselhamos a que tenha um suporte diversificado. A nossa qualidade de serviço, capacidade e rapidez de resposta é suficiente para que não tenhamos notado nenhuma taxa de *churn* [abandono]. Para um banco que veio de um período de reestruturação, uma quota de mercado de 18% não tem paralelo a nível internacional.

**O seu objetivo é que o banco recorrente já tenha resultados positivos em 2019. Que papel é que os clientes empresa terão nesse caminho?**

Contribuem, naturalmente, com pelo menos 60% ou mais em termos da conta

de exploração. Estamos muito apostados. A concorrência tem vindo a focar prioridade nas empresas, mas não se faz banca de empresas quando se quer. Faz-se quando se sabe, tudo tem uma curva de aprendizagem.

**Que setores são mais dinâmicos entre os vossos clientes empresariais?**

Não temos setores privilegiados, servimos todos. Alguns estavam um bocadinho deprimidos no passado e muito mais pujantes neste momento, como o imobiliário, o agro-industrial ou a agricultura. O setor claramente mais dinâmico é o exportador e é transversal a todas as atividades. São empresas com mais capitais próprios, criam mais valor acrescentado, crescem mais e são mais rentáveis. Quem encontrou no mercado externo, no período de ajustamento, a sua sobrevivência e o seu crescimento, beneficia muito disso hoje em dia.

**E como é que as PME Líder, em particular, se têm comportado?**

Têm muito em comum com características das empresas exportadoras: uma autonomia financeira (57%) muito superior à média das empresas portuguesas, crescem mais e têm uma maior rentabilidade das vendas que é quase o dobro da média portuguesa (7,1% contra 4,7%). As PME Líder já têm uma tradição muito relevante, é uma forma sedimentada de reconhecer características das empresas no risco, na qualidade. Através dos nossos Centros de Empresas, temos apostado em criá-las e ajudá-las a desenvolver a atividade. Mais de 50% das PME Líder são nossas clientes, embora também o sejam de outros bancos.

**E interessa-vos prestar serviços financeiros também ao segmento das startups ou só a empresas mais maduras?**

Por definição, são apoiadas por capital de risco e queremos que o financiamento de base seja esse e não crédito bancário. Quando começam a ganhar alguma maturidade, normalmente crescemos com elas. Somos pioneiros na integração do ecossistema, mas não queremos virar o modelo de financiamento para sermos os criadores de financiamento *startup*.



## LÍDERES AO CUBO

Os centros de empresas de Leiria, Guimarães e do Algarve foram os mais dinâmicos na certificação de PME Líder na estrutura do Novo Banco. Ano após ano o desafio é manter a lista em crescimento, trazendo mais PME à lista restrita a cada ano que passa

Fora da atração gravítica política e tecnológica dos grandes centros, há o país de “formiguinhas” que eles conhecem pelo nome próprio – e às vezes até tratam por tu. É o território das empresas de pequena e média dimensão, que se sofisticaram e fizeram os seus produtos e serviços progredir na cadeia de valor. Enquanto dão cartas cá dentro e lá fora, recorrem à banca como a uma caixa de ferramentas fiável, à procura da mais adequada para afinar e dar velocidade à sua máquina.

Rui, Luís e Renato, as caras dos três Centros de Empresas que, no seio da estrutura do Novo Banco, mais se destacaram em 2018 na certificação de firmas com o selo PME Líder. A partir de Guimarães, Leiria ou Faro, tiram todos os dias o pulso às necessidades dos parceiros e desenham fatos à medida. Nas PME Líder que apresentam faturação acima de €2,5 milhões – a mesma faixa onde se concentra a maioria das exportadoras – são eles o interlocutor privilegiado para o negócio bancário nas suas regiões.

“Vamos às empresas e não levamos nada ‘encomendado’, ajustamo-nos ao que são as especificidades do negócio,” exemplifica Luís Lobato, diretor do Centro de Empresas de Guimarães, do Novo Banco, que tem nos setores do têxtil, calçado ou mobiliário alguns dos principais clientes.

No Algarve, cujo centro é liderado por Renato Costa, o turismo continua a ser o setor mais forte entre as empresas com este selo, reforçado pela entrada de investidores que trazem consigo marcas internacionais conceituadas que investem na exploração hoteleira e por cada vez mais projetos no interior da região.

Mas há setores em emergência, que se modernizaram, como o agro-alimentar, a piscicultura, a extração do sal, e também se internacionalizaram.

Tal como o de Guimarães, o Centro Empresas do Algarve certificou no ano passado mais de 40 empresas com a chancela PME Líder. Mas foi Leiria o centro campeão no processo desenvolvido dentro do Novo Banco, ao reconhecer 61 médias empresas com aquele estatuto em 2018. A indústria da região, tradicionalmente ligada

aos moldes e aos plásticos, diversificou-se para a resinagem e para a indústria química, e reforçou-se em áreas como a agroindústria ou a exportação de pedra. E, de caminho, teve de acompanhar os padrões dos clientes internacionais e a pressão de tesouraria que é feita de cima para baixo. “Se eles respondem à exigência de clientes como a Volkswagen ou a BMW, também exigem de nós. E nós, ou respondemos às exigências deles, ou não somos parceiros,” reflete Rui Bagagem, diretor do Centro Empresas de Leiria.

Todos são unânimes em reconhecer o peso “significativo” que esta elite das PME tem no negócio do banco a nível local, e à volta da mesma mesa em que se reuniram com a EXAME no edifício Sede do Banco em Lisboa, todos tinham também uma história para contar. Desde as empresas resilientes do setor têxtil que souberam dar a volta e diversificar com novos produtos e a entrada noutros mercados. Até às que continuam a sentir falta de mão de obra especializada e recorrem ao banco para desenhar soluções

de *fringe benefits* que permitam reter talentos. Passando pelas que recorrem ao *trade finance* para se afirmarem no comércio externo.

“São a nata,” descreve Luís Lobato. “Não procuram coisas diferentes, mas são mais dinâmicas, mais exigentes, estão mais na linha da frente. E por isso também são mais apetecíveis para o setor financeiro,” sustenta o diretor do Centro de Guimarães. Apesar de ter sido dos que mais empresas certificou, o Centro até registou um decréscimo em relação ao número de 2017. Mas por uma razão que, afinal, não é negativa: é que, no seu percurso de crescimento, algumas delas atingiram uma dimensão tal que deixaram de ser consideradas PME. O desafio, para Renato Costa, é conseguir manter de ano para ano as que já estão na lista, e capacitar outras para que ganhem a distinção na edição seguinte. Para as que o conseguem, é meio-caminho andado para voos mais altos. “É uma espiral de sucesso. O sucesso traz sucesso,” argumenta Luís Lobato.



Rui Bagagem (Leiria), Luís Lobato (Guimarães) e Renato Costa (Algarve)



O BANCO NAS EMPRESAS

# PEDALAR A FAVOR DE UM CLUSTER DA BICICLETA

A bicicleta elétrica pode fazer renascer em Aveiro um mercado que tinha fugido para a Ásia. Reavivar o fabrico de componentes e atualizar competências é a batalha que dos empresários do setor

**U**m pequeno *cluster* de fabrico de componentes para bicicletas está a nascer no distrito de Aveiro, com epicentro no concelho de Águeda. É pelo menos isso que andam a tentar alguns empresários que ainda conservam *know how* neste setor, capacidade de investimento e acesso ao crédito para fazerem novos investimentos com olhos apontados para o futuro.

Armando Levi é um desses empresários. Está a dar continuidade à empresa criada pelo pai em 1952 e sempre produziu ro-

das para bicicletas. O pai “ainda é vivo e vem todos os dias matar o vício à fábrica”, conta, mas é ele que tem agora a responsabilidade de manter um negócio que dá emprego a 330 pessoas. Até porque a Rodi – Metalúrgicas do Eixo já está a absorver a terceira geração da família.

A fabricar aros e rodas para as bicicletas, segmento que está outra vez “em crescimento”, a Rodi fatura 12 milhões. Mas, entretanto, também vai fazendo dinheiro a produzir lava-loiças em inox, que lhe traz mais 17 milhões. Uma situação que lhe dá algum conforto para investir sempre um

a dois milhões de euros por ano, mas que este ano vai passar a 6 milhões.

Afastados parecem estar os tempos em que a Espírito Santo Capital (empresa do antigo BES) se tornou sócia da empresa por troca de créditos. “Foi uma sorte. Mesmo antes do colapso em 2014, consegui recomprar tudo”, diz, com ar satisfeito, a Vitor Fernandes, administrador do Novo Banco responsável pela área do crédito que, acompanhado do diretor do Centro de Empresas de Aveiro, Rui Brito e Miguel Ferreira, diretor-coordenador da área de empresas do norte, visitou





**Armando Levi** (à direita), da Rodri, mostra o quadro de uma bicicleta



A **FJ Bikes** tem origem em Taiwan mas monta bicicletas em Portugal



**Vítor Fernandes** com **João Miranda** (à direita), da Miranda e Irmão

esta e outras empresas do setor, que são parceiros do banco para se inteirar da marcha dos seus negócios.

Melhor do que ninguém, Armando Levi sabe que o mundo está em mudança acelerada e, com ele, todos os conceitos de mobilidade. As bicicletas já não são sobretudo meios recreativos para passear nos parques, mas estão a tornar-se, cada vez mais, meios de transporte sofisticados. Já não são artigos para vender em supermercados a 100, 200 ou 300 euros, mas sim em lojas de mobilidades alternativas a 2, 3 ou 4 mil euros.

Quanto mais as empresas do setor tiverem consciência disto e acompanharem a mudança mais terão oportunidade de refinar os componentes e não perderem a pedalada que lhes permitirá reconquistar um negócio que estava a fugir para a Ásia. E quanto mais desenvolvimento do produto houver, mais valor acrescentado se incorpora, logo maior margem e mais lucro. Agora, a bicicleta é elétrica, tem uma bateria e tem de ser mais resistente. “A venda de unidades baixou, mas a faturação aumentou”, como já tinha dado conta João Miranda, administrador da Miranda & Irmão, empresa que diz ter sido “a primeira a trabalhar peças para as *e-bikes*” e que é um dos fornecedores portugueses da Bosch. “Este setor está a renascer”, sublinhou João Miranda aos visitantes do Novo Banco que por lá passaram, assegurando: “Estou mais preocupado em ganhar dinheiro do que em aumentar a faturação”.

Algo que o administrador do Novo Banco, Vítor Fernandes, gostou de ouvir, já que é

um dos bancos de apoio do investimento de 13 milhões de euros, a dois anos. Ao lado da velha empresa, já estão as obras para edificar mais 8 mil metros quadrados onde serão colocadas novas máquinas para pintura dos componentes.

Tal como a Rodi, a Miranda & Irmão nasceu nos anos 50 e vai na segunda geração. João Miranda mostra os catálogos das peças antigas, que guardou com todo o carinho. “A gente já fez de tudo. Isto é uma farmácia autêntica. Até gostava de fazer um museu, mas não tenho espaço”.

Na fábrica andam 220 trabalhadores – “não quero ultrapassar os 250, para não perder o estatuto de PME”, reforça. E a aposta na investigação e desenvolvimento que o levou a contratar, para já, 12 engenheiros técnicos, começa a dar resultado. “Quero ver se faço esta peça”, mostra algo que será usado no sistema hidráulico do ramo automóvel. “Gosto de estar sempre com a perna noutra lado e não depender só de um mercado. Por vezes, quando arranjam uma solução com uma peça pequenina, começamos a vender tudo o resto”, explica.

“Esta é das empresas mais relevantes na região pela sua capacidade exportadora”, refere Vítor Fernandes. “E a que mais meios liberta”, acrescenta o diretor do Centro de Empresas de Aveiro do Novo Banco, Rui Brito. Em 2017, a empresa faturou 19 milhões e no ano passado estima que deverá ter subido para 25 milhões de euros. O resultado líquido antes de impostos deverá ficar pelos 8 milhões, mas o ebitda deverá chegar aos 11 milhões. “Com os meios libertos podemos suportar me-

lhor os investimentos”, diz João Miranda. “E como sente a economia?”, pergunta-lhe Vítor Fernandes. “O primeiro trimestre deste ano foi muito bom, mas abril desceu a pique”, aponta o empresário. Há névoas e sinais de preocupação no horizonte. “Nota-se algum abrandamento. É o Brexit, é a Itália, é a guerra comercial entre os Estados Unidos. Ninguém sabe muito bem o que isto tudo vai dar. Ninguém sabe o que vem aí, por isso está tudo a adiar decisões. E, nas nossas indústrias tradicionais há uma quebra generalizada”, responde o empresário.

Como se não bastasse a realidade do mundo, “o mercado está a mudar todo”, acrescenta Ana Bastos, responsável pela área financeira da Miranda & Irmãos. “A transição dos veículos para o elétrico, a concorrência do comércio digital ao tradicional”, em que o melhor exemplo é a forma como a Amazon tem afetado a Decathlon, “atrasam isto tudo”.

Ora, por isso mesmo é que João Miranda sabe que “tem de estar sólido para aguentar o que pode vir”. E até já nem se importa que os seus clientes lhe comecem a alargar os prazos de pagamento para 120 dias, quando ele paga todo o alumínio, a sua matéria prima principal, a pronto. É uma espécie de poupança. “E gosto de amortizar máquinas em 5 anos e que elas trabalhem 59”, ri-se.

Mas o que ele queria mesmo é que a região voltasse a dar cartas no setor das bicicletas: “Estamos a tentar trazer investimento estrangeiro para cá, para que possamos dominar cá o fabrico de todos os compo-

nentes”. Não por acaso, investiu também numa *startup* em que a maioria do capital pertence à Rodi.

A Triangle’s, criada em 2015 mas que começou a produzir em outubro do ano passado, é um bom exemplo de parcerias entre os empresários do setor na região. Armando Levi, da Rodi, tem 66 % do capital, João Miranda tem 16% e grupo Ciclo-fapril, que reúne “a melhor competência na soldadura” tem outros 16%.

Atentos ao que aí pode vir, arriscaram num investimento de 30 milhões para criar “a primeira fábrica do mundo a fazer soldadura automática” dos quadros das bicicletas. Os empresários avançaram com 30 a 40% de capitais próprios, e um sindicato financeiro de que o Novo Banco faz parte com os outros 30%. O projeto conta ainda com financiamento do Portugal 2020 e outros bancos “andam já a assediar e a regatear” uma participação. Mesmo assim, “se não fossem os capitais próprios este projeto não existia”, adianta Remy Silva, o diretor financeiro. “Sempre que vamos à banca 50% é capital próprio. Ainda no ano passado metemos mais 2,5 milhões de euros de capitais”, acrescenta Armando Levi. No total, os sócios já aqui meteram 12 milhões e está prevista a entrada de mais 3 milhões. “Se não queremos andar sempre dependentes dos bancos tem de ser assim”, reforça Armando Levi.

Embora atrasado um ano em relação ao projeto inicial, tudo indica que a faturação tenha terminado 2018 nos 2,5 milhões de euros e que este ano chegue aos 9 milhões. O primeiro ebitda positivo está previsto para 2021.

É um espaço amplo, enorme, completamente robotizado e limpo. No departamento de desenvolvimento está uma equipa de 20 licenciados em engenharia mecânica e de projeto. Há ainda muitas máquinas em fase de testes e adaptação ao produto. Algumas máquinas foram mesmo construídas por empresas da região, com a participação da universidade de Aveiro e com base na norma europeia. Uma máquina de corte a laser em 3D está ainda a ser montada.

No total, foram criados 150 empregos, quase todos recém-licenciados, “sem vícios”. Alguma da produção foi já para



a Alemanha e Espanha. Mas dentro de dois a três anos, a ideia é só fabricar para as bicicletas elétricas. “Estudos apontam para que o mercado cresça em 1 milhão de *e-bikes* e a grande interrogação é saber se vai haver capacidade de produção suficiente para as necessidades”, diz Levi. A ideia é trabalharem aqui “três modelos ao ano e pintar cerca de 50% dos quadros produzidos, porque é isso que acrescenta valor”, continua Armando Levi. E uma encomenda da Ghost, marca alemã, para mil quadros, vai entrar agora na linha de produção. Passo a passo, estes empresários vão conquistando mercado que tinha fugido para a Ásia, nomeadamente para o Vietname. “A Europa perdeu o *know how* na produção de componentes, mas resta alguma coisa em Portugal. Era bom ver nascer aqui um *cluster*, com as empresas a fabricar componentes e que depois tudo fosse montado cá”, explica Armando Levi. Na Ásia, de onde ele regressou há pouco, “começa a haver problemas de produção, os salários aumentaram imenso e os clientes estão antecipar dificuldades”. Por isso, ele e outros andam a “motivar clientes a regressar à Europa”. E os clientes estão sensíveis a isso, a ava-

## UMA TRADIÇÃO PARA MANTER

O Novo Banco quer manter a tradição herdada do antigo BES de ser o maior financiador junto das PME.

O período em que os empresários se queixavam de dificuldades em aceder ao crédito parece ultrapassado.

Agora, pelo contrário, sentem-se “assedeados” e, tal como os bancos, todos estão mais cuidadosos.

“Tenho para mim nunca ultrapassar três vezes o rácio de endividamento”, confessa Armando Levi. Vitor Fernandes, do Novo Banco, adianta que agora olham à “história das empresas e à qualidade da sua gestão” para conceder um crédito.

É taxativo numa coisa: “Quando as empresas têm dez vezes mais crédito do que o rendimento que gerem, certamente não terão mais crédito.”

Já para as *startup*, o acesso ao crédito continua mais dificultado.

“Essas devem ir pelo caminho das rondas de financiamento”, aponta Vitor Fernandes. Mas Remy Silva, o jovem diretor financeiro da Triangle’s deixou uma sugestão: “Poderia haver uma bolsa financeira criada por vários bancos para que todos partilhassem o risco no apoio às *startup*”. Ficou a ideia.

liar pela fábrica de montagem que nasceu praticamente ao lado há ano e meio, um investimento de Taiwan, país onde o grupo já fatura 200 milhões. “Os clientes disseram que ele tinha de vir para Portugal montar as bicicletas a distribuir para a Europa”, explica Levi.

Vitor Fernandes não resistiu a passar lá e a fazer uma visita à FJ Bikes, dirigida por Fritz Jou. Armando Levi tratou de telefonar a Fritz e o encontro deu-se. “Hello, my friend”, diz Fritz a Levi de mão estendida e sorriso aberto, apesar do ar atarefado. Apresentações feitas, seguiram-se queixas. “Queixas, muitas queixas”, comentaria no final Vitor Fernandes. Da burocracia, sobretudo. Do modo como a coisa emperra nas secretarias. Ou de como quer mais 100 trabalhadores para juntar aos 150 que já lá estão e não encontra.



# PORTUGAL E A EXCELÊNCIA NO TURISMO

Liderança e Excelência. Dois conceitos que nos dizem muito e que, no Turismo, nos orientam. Os recordes que temos vindo a alcançar ano após ano, fruto de uma estratégia cuidadosamente delineada e implementada em parceria com os agentes públicos e privados, são prova disso e têm um objetivo claro: a excelência



> Luís Araújo,  
presidente do Turismo  
de Portugal

**A** prova máxima foi o feito de, em 2017, termos sido o primeiro país europeu a obter o título de “Melhor Destino Turístico do Mundo”. Mantivemos o rumo e em 2018 conquistámos esse título pela segunda vez consecutiva. Agora, o objetivo é continuar o caminho traçado para sermos líderes do turismo do futuro. Isso significa afirmar o setor como *hub* para o desenvolvimento económico, social e ambiental em todo o território e posicionar Portugal como um dos destinos turísticos mais competitivos e sustentáveis do mundo, um polo de referência na inovação e na produção de bens e serviços para a indústria do turismo. São ambiciosos os objetivos da Estratégia Turismo 2027 (ET27), mas consonantes com a atuação dos agentes do setor. Esta ambição só é possível com empresas líderes e de excelência que concretizem a estratégia no terreno. No último ano, 898 empresas do turismo receberam a distinção PME Líder e, destas, 472 atingiram o es-

tatuto de Excelência. Em 2009 foram apenas 27. De 2017 para 2018 registou-se um acréscimo superior a 20% neste universo. Esta qualificação vem comprovar o esforço de organização e rigor, importante indicador de credibilidade para qualquer instituição externa, seja cliente, banca ou parceiro de internacionalização. Isto explica a dinâmica positiva que o turismo em Portugal tem revelado nos últimos anos: o crescimento de 9,6% em receitas num total de 16,6 mil milhões de euros, com um peso crescente no PIB. O estatuto PME Líder tem vindo a conquistar uma importância acrescida no panorama empresarial. Permite destacar, todos os anos, uma série de empresas que pelos seus níveis de desempenho se posicionam como motor da economia nacional, em diferentes setores de atividade, contribuindo para o desenvolvimento económico e para a criação de emprego. No seu conjunto, as empresas do turismo distinguidas como PME Excelência representam

13.848 postos de trabalho diretos e apresentaram um volume de negócios de 865 milhões de euros. O turismo representa, assim, uma quota de 19,8% do universo Excelência, sendo um dos setores que regista níveis de crescimento em todos os indicadores de desempenho.

A nível setorial, as empresas distinguidas estão distribuídas pelas seguintes atividades: 326 estabelecimentos

de restauração e bebidas, 112 alojamentos, 16 agências de viagem, 12 empresas de animação turística e 6 rent-a-car, o que demonstra também a riqueza desta diversidade.

O Turismo de Portugal reafirma o seu papel e empenho na consolidação e sustentabilidade das empresas do setor, nomeadamente as PME, dinamizando uma relação ágil e proativa entre a administração pública e o tecido empresarial, reforçando o acesso ao investimento, à capacitação, aos mercados e ao conhecimento. Estamos também focados em promover sinergias entre as indústrias criativas e o turismo que proporcionem uma maior visibilidade ao destino Portugal e à melhoria da experiência turística de quem nos visita. O objetivo é claro: fazer do turismo uma atividade económica que gera emprego durante todo o ano, que preserva o território, o ambiente e os seus recursos, que valoriza as culturas e as comunidades e contribui para o desenvolvimento económico da globalidade do país.

**“Estamos focados em promover sinergias que proporcionem uma maior visibilidade ao destino Portugal”**

# PME LÍDER AUMENTARAM O SEU VOLUME DE NEGÓCIOS EM 11,6%

Este grupo de empresas criou mais valor com menor risco, embora tenha gerado menos dinheiro face à lista de 2017 (relativa ao exercício de 2016)



**A**s PME Líder 2018 aumentaram o seu volume de negócios em cerca de 11,6%, face à edição de 2017, sendo este crescimento superior ao das PME de referência (outras empresas com volume de negócios superior a dois milhões de euros) cujo crescimento apenas ascendeu a 7,8%. Segundo a análise realizada pela Iberinform aos dados financeiros relativos ao exercício de 2017, este grupo distinguido com o galardão PME Líder (lista na qual se incluem as PME Excelência), criou mais valor com menor risco, embora tendo gerado menos dinheiro. Ou seja, a produtividade incrementada por estas empresas, que atingiu 1,78 euros por cada euro de Valor dos Empregados, foi superior à referência das PME, que ficou pelos 1,66 euros, e também superior referência total das empresas (1,71 euros). O crescimento dos negócios, acompanhado de maior produtividade implica um menor risco estratégico. O risco deste grupo de empresas foi inferior ao registado na edição de 2017: a taxa de margem de segurança económica foi superior, atingindo 18,8% face aos 17,5% do ano anterior.

Comparando este risco com o do total de empresas, grupo que registou apenas 6,1%, esta diferença foi muito superior. Estas empresas registaram igualmente um nível de vendas e de prestações de serviços mais elevado em relação ao nível a partir do qual o seu resultado económico seria negativo (o Ponto Crítico Económico é determinado pelos custos fixos económicos e pela margem sobre os custos variáveis proporcionais), e a geração de fluxos de valor a partir dos seus negócios é mais elevada, tal como a sua rentabilidade económica, tanto em termos líquidos de depreciações, amortizações e perdas por imparidade de inventários e contas a receber, como em termos brutos. Ou seja, o seu resultado económico bruto (EBITDA recorrente) sobre o volume de negócios aumentou para 11,9%, face aos 11,6% da edição anterior e é superior aos 10,7% registados pelas PME da referência e aos 10,4% da referência das empresas não financeiras. Porém, neste grupo de empresas, o risco de clientes é mais elevado do que as referências, representando as perdas por imparidade na ordem dos

## VALOR ECONÓMICO CAI PARA 2%

Segundo a análise da Iberinform, o valor económico criado (Economic Value Added - EVA) foi de 2%, valor inferior ao registado no exercício de 2016, que atingiu os 4,5%, resultante de uma rentabilidade do investimento económico mais baixa e de um custo médio ponderado dos capitais remunerados também inferior.

Neste grupo, a autonomia financeira é elevada, de cerca de 53,5%, e muito superior às PME que se ficam pelos 33,9%, a sua rentabilidade financeira, relativa ao capital próprio, é de 14,4%, e superior às das PME e da média geral das empresas. Já os fluxos de valor gerados a partir dos negócios foram absorvidos com um grau muito baixo e menor do que as referências. O custo médio dos capitais alheios remunerados (CAR) de 2,9% foi inferior às PME e à referência total. O peso desses capitais remunerados no total do financiamento ao investimento é de apenas 15,7%, muito inferior às PME (36,4%) e à referência de todas as empresas (34,8%).

11,2% das dívidas de clientes, o que comparara com 9,6% nas PME e 9,3% no total de empresas. O prazo médio de recebimentos destas PME Líder é de 88 dias, tempo superior ao das empresas totais, e o de pagamentos é de 60 dias, sendo este inferior ao das PME (84 dias) e ao total de empresas (74 dias), o que implica um menor risco de tesouraria.



## PAINEL DE INDICADORES / ANÁLISE IBERINFORM

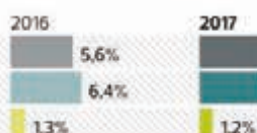
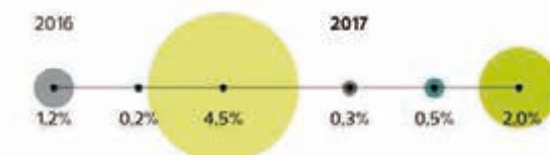
**MAIOR VALOR, MENOR RISCO ASSOCIADO****GERIR**

Legenda: ● Total ● PME c/ V&gt;2ME ● PME Líder

As PME Líder 2017 aumentaram o seu volume de negócios em cerca de 11,6%, e criaram mais valor com menor risco, embora tendo gerado menos dinheiro. Estas empresas registaram igualmente um nível de vendas e de prestações de serviços mais elevado em relação ao nível a partir do qual o seu resultado económico seria negativo. Já o seu resultado económico bruto (EBITDA recorrente) sobre o volume de negócios aumentou para 11,9%, face aos 11,6% registados na edição anterior, e é superior aos 10,7% registados pelas PME da referência, e aos 10,4% da referência das empresas não financeiras.

**VALOR/RISCO ESTRATÉGICO****Produtividade (Euros)**

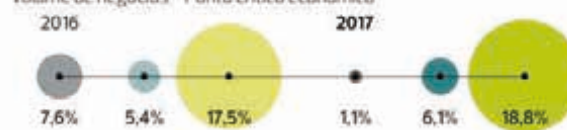
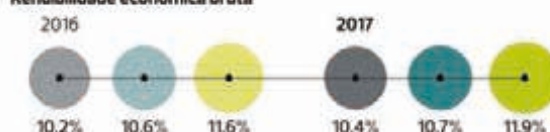
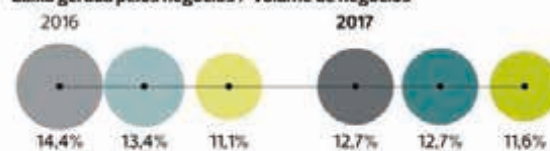
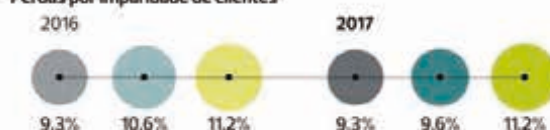
Valor acrescentado / Valor empregados

**VALOR/RISCO FINANCEIRO****Capital alheio remunerado / Resultado económico bruto****Rendibilidade financeira****VALOR/RISCO****Economic value added (EVA) / Volume de negócios (V)**

Fonte: Iberinform

**VALOR/RISCO ECONÓMICO****Taxa margem segurança económica**

Volume de negócios - Ponto crítico económico

**Rendibilidade económica bruta****VALOR/RISCO DE TESOURARIA****Caixa gerada pelos negócios / Volume de negócios****Perdas por imparidade de clientes****Prazo médio de pagamentos (Número de dias)****Prazo médio de recebimentos (Número de dias)**

As PME Líder 2018 aumentaram o seu volume de negócios em cerca de 11,6%, e criaram mais valor com menor risco, embora tendo gerado menos dinheiro. Estas empresas registaram igualmente um nível de vendas e de prestações de serviços mais elevado em relação ao nível a partir do qual o seu resultado económico seria negativo. Já o seu resultado económico bruto (EBITDA recorrente) sobre o volume de negócios aumentou para 11,9%, face aos 11,6% registados na edição anterior, e é superior aos 10,7% registados pelas PME da referência, e aos 10,4% da referência das empresas não financeiras.

# O VALOR DOS VALORES

Lídia Tarré, administradora da Gelpexe, conta como as PME podem e devem marcar a vida das pessoas, quer através do seu público interno quer do externo



> Lídia Tarré, administradora da Gelpexe

**N**uma altura em que tanto se fala em diferentes tipos de gestão de liderança, marcar a diferença ou fazê-lo de forma positiva, que tenha em conta os valores pessoais, da empresa e as pessoas que nela trabalham e que contribuem para o seu desenvolvimento, é uma tarefa difícil de conciliar. Mas há pontos comuns que, para uma pequena e média empresa (PME) como a Gelpexe, considero serem definidores daquilo que nos rege e sinónimo dos valores pelos quais nos pautamos, orientadores de uma liderança que considero humana, intrínseca e, acima de tudo, eficaz.

Base da nossa história, da nossa existência e do nosso futuro, os valores sobre os quais assenta a nossa gestão – saber, qualidade, inovação, responsabilidade, sustentabilidade e família – são também os fatores que nos diferenciam e com os quais nos projetamos no mercado.

## SABER

### O SABER PARTILHA-SE, O SABOR PRESERVA-SE

No mundo competitivo dos negócios, o saber fazer é a chave para o sucesso. Na Gelpexe é o saber com mais de quatro décadas que garante que o melhor sabor seja preservado. Desde as mãos que pescam, as que semeiam e pro-

duzem, mas também às que controlam e entregam, existe o compromisso de aprender e de transmitir o conhecimento e a experiência de geração em geração.

## QUALIDADE A ALIMENTAR OS PORTUGUESES DESDE 1977

A qualidade e a excelência fazem parte do dia-a-dia da gestão de liderança. Presentes na Gelpexe há 42 anos, estes são os dois princípios orientadores que asseguram a nossa missão: trazer o melhor produto dos cinco continentes para a mesa dos portugueses e levar “Portugal à mesa” para mais de 20 países.

As certificações alcançadas, em diferentes âmbitos, reconhecem a garantia do melhor produto e reforçam a confiança dos nossos *stakeholders*.

## INOVAÇÃO INSPIRAR-SE NO PASSADO COM OS OLHOS POSTOS NO FUTURO...

Fator de crescimento e diversificação do negócio, a inovação é central no modelo de gestão de sucesso. O futuro está demasiado próximo e a pesquisa e desenvolvimento de novos produtos, entrada em novos mercados, estabelecimento de novos processos e entrada em novas áreas de negócio, têm

que fazer parte das prioridades do presente, sempre com inspiração no passado.

No caso da Gelpexe, a inovação está-nos no sangue em tudo o que fazemos. Reflete-se na nossa cultura e em cada um de nós. É o que nos diferencia.

## RESPONSABILIDADE SERVIR MAIS ALÉM PARA DEIXAR UMA MARCA POSITIVA NO MUNDO

Atualmente, o papel das empresas na sociedade é, cada vez mais, um papel social. Numa primeira instância junto do seu público interno, os seus colaboradores, e de uma forma mais abrangente, junto dos seus parceiros e na comunidade onde está inserida. A responsabilidade social e a solidariedade conjugam-se para fazer a diferença, concretizar sonhos e melhorar as condições de vidas dos outros.

## SUSTENTABILIDADE RECURSOS NATURAIS: CUIDAR HOJE PARA TER AMANHÃ

A sustentabilidade dos recursos naturais é um tema à escala mundial, que afeta toda a humanidade e todo o planeta, e que é transversal a várias áreas. No meio empresarial é fundamental que a liderança das empresas passe pela sustentabilidade e por uma gestão consciente dos recursos, com

práticas eficazes para cuidar e preservar.

Na Gelpexe temos esta consciência muito presente no nosso ADN, pois os oceanos são a nossa fonte de vida. Como forma de garantir o futuro temos hoje de cuidar de todos os recursos fundamentais à nossa existência.

## FAMÍLIA A ALMA DA GESTÃO

Para ser determinante no seu sucesso, o modelo de gestão de uma empresa tem de estar alinhado com o que ela representa, de forma genuína e autêntica.

Como empresa de origem familiar, a Gelpexe tem nas pessoas o elemento fundamental do seu negócio. A família é a “alma da gestão”. Os seus fundadores, a sua história, as pessoas que ali trabalham. Uma família onde é regra integrar novos elementos, tal como, simbolicamente, fazemos na árvore – existente na entrada da fábrica – que consegue comportar mais ramos e folhas com os nomes dos colaboradores. O que começou com uma família de várias gerações, conta hoje com a colaboração de mais de 200 pessoas, que continuam a representar famílias de várias gerações, que simbolizam a confiança, a proximidade e a partilha destas mais de quatro décadas.



# A IMPORTÂNCIA DOS SISTEMAS DE CONTROLO NA GESTÃO DAS PME

Os desafios atuais dos mercados obrigam as PME a formalizar processos de planeamento e controlo das operações para conseguirem sobreviver, afirma Nuno Carvalhinha



> Nuno Carvalhinha, presidente da Associação Nacional de PME

**A**s PME, devido às alterações existentes nos mercados, tais como a diminuição de barreiras comerciais, o maior acesso à informação e os avanços tecnológicos, são obrigadas a formalizar processos de planeamento e controlo das operações para conseguirem sobreviver no mundo atual. Visto que os gestores necessitam de informação detalhada e oportuna para a sua tomada de decisões, devem procurar sistemas de controlo de gestão novos e atualizados. Os Sistemas de Controlo de Gestão devem fornecer informações úteis que auxiliam as PME no decorrer da sua atividade. Porém, qualquer avaliação dos sistemas deve ter em consideração a forma como os gestores utilizam a informação fornecida para melhor responder às constantes mudanças do ambiente externo cada vez mais competitivo. Nas últimas décadas, foram desenvolvidos inovadores sistemas de gestão para auxiliar as organizações a tornarem-se mais eficientes. O controlo de gestão das PME é o processo pelo qual os gestores asseguram que os recursos são

obtidos e utilizados de forma eficaz e eficiente na realização de objetivos da organização. Um objetivo importante dos sistemas de controlo de gestão é auxiliar a realização e concretização da estratégia das PME. Um Sistema de Controlo de Gestão, para além de permitir reunir e usar informação para auxiliar e coordenar as decisões de planeamento e controlo de toda a organização, permite ainda orientar os comportamentos quer dos gestores das PME, quer dos seus funcionários. O conhecimento das técnicas do controlo de gestão permite aos responsáveis identificar os fatores de custo, atuar sobre as atividades que não acrescentam valor à empresa, e reforçar as competências de gestão das suas equipas. Podemos, desde logo, identificar três diferentes tipos de instrumentos de controlo de gestão: os instrumentos de pilotagem, os instrumentos de orientação de comportamento e os instrumentos de diálogo. Os instrumentos de pilotagem são utilizados para os gestores fixarem objetivos, planearem e acompanharem resultados. A estes instrumentos devem

ainda ser acrescentados os planeamentos estratégicos e operacionais. O planeamento estratégico deverá ser elaborado com uma colaboração de gestores de topo com o objetivo de analisar a estratégia, discutir a missão, a visão e definir os objetivos de longo prazo. O plano operacional deve conter os objetivos que foram acordados, os planos de ação para implementação da estratégia, a previsão das necessidades de recursos bem como a previsão dos rendimentos e gastos num horizonte temporal pré-definido. Os instrumentos de orientação comportamental, re-

feridos anteriormente, não devem ser exclusivos de um único plano, mas desmultiplicados ao longo de toda a hierarquia da PME. Neste âmbito, os gestores descentralizados são os principais geradores de resultados, responsáveis pelas atividades das empresas. Assim, a sua organização, motivação e informação devem ser uma prioridade para as empresas, devem estar alinhadas com a estratégia e objetivos da organização, mas também devem ser projetadas para apoiar os gestores nas suas responsabilidades organizacionais. Os instrumentos de diálogo são poucos e simples, podendo assumir a forma de reuniões e relatórios. Ao longo de todas as fases onde o controlo de gestão tem impacto, existem várias oportunidades de diálogo, quer na definição dos objetivos e planos operacionais, quer na elaboração dos orçamentos, na prestação de contas e na negociação de ações corretivas. Assim, torna-se também importante criar condições e dar oportunidades para que os colaboradores possam trocar as ideias.

**Objetivo: auxiliar a realização e concretização da estratégia das PME**

# I&D A CRESCER, MAS ATRÁS DA MÉDIA EUROPEIA

As PME Líder inovam mais e empregam maior número de colaboradores afetos à investigação e desenvolvimento, mas é preciso fazer mais

**A** semelhança do ano anterior, são as PME Líder 2018 quem mais emprego cria em atividades ligadas à investigação e ao desenvolvimento (I&D), apesar de uma ligeira quebra entre o exercício de 2016 e o de 2017, de 1,11% para 0,78%. De acordo com os dados da Iberinform, que analisa as contas deste grupo restrito relativas a 2017, o peso do emprego em I&D era de 0,71% em 2015, tendo crescido cerca de 0,40% no ano seguinte, voltando agora pouco acima dos níveis de há dois anos. Contudo, se olharmos para a realidade empresarial fora do universo PME Líder, os dados são menos positivos. Em 2015, o peso do emprego em I&D era de 0,51% tendo, desde então, vindo a perder força para chegar aos 0,21% em 2017. Mas esta quebra é ainda maior se considerarmos apenas as PME com um volume de negócios acima dos dois milhões de euros. Se, em 2015, o peso do emprego em I&D era de 0,70%, dois anos depois esta percentagem cai para os 0,24%.

Mas como se explica esta quebra? Serão vários os fatores que influenciam esta aposta reduzida das PME nacionais em I&D. Contudo, um dos argumentos dos empresários é a falta de capacidade financeira para investir numa área que continua a não ser considerada prioritária. À exceção de empresas que necessitam realmente da inovação para crescer nos



seus negócios, ou para aquelas em que o I&D é a sua atividade *core*, esta é sempre uma aposta relegada para segundo plano. Esta conclusão é facilmente perceptível se avaliarmos o peso do investimento acumulado em projetos de desenvolvimento. Também aqui são as PME Líder que jogam na liga mais avançada, apesar de apresentarem números baixos. Se em 2015, este indicador apresentava uma média

de 0,22% de valor investido nos projetos, em 2017, a percentagem cai para uns muito modestos 0,10%. Fora deste universo, os dados são ainda mais preocupantes: de 0,08%, em 2015, os números descem para 0,03%, no último exercício analisado pela Iberinform. Aqui, nem mesmo as PME com faturação acima de dois milhões salvam a honra, com uma quebra de 0,10%, em 2015, para 0,02%, em 2017.

## CRESCER PASSO A PASSO

Apesar de tudo, Portugal está a crescer no que diz respeito ao investimento I&D. De acordo com o relatório do Eurostat, o investimento, em percentagem do PIB (Produto Interno Bruto), aumentou em 2016 e novamente em 2017. Ainda assim, o país está abaixo da média europeia (2,07%), com apenas 1,32% do PIB, e longe também dos países que

comandam o pelotão europeu: Suécia (3,33%), Áustria (3,16%) e Dinamarca (3,06%).

O tecido empresarial continua a ser aquele que mais aposta na inovação, destinando-lhe cerca de 0,67% do orçamento, seguido pelo Ensino Superior (0,56%), com cada vez mais universidades a investir nesta área. Já o Estado investe apenas 0,07% em I&D, segundo os dados do Eurostat.




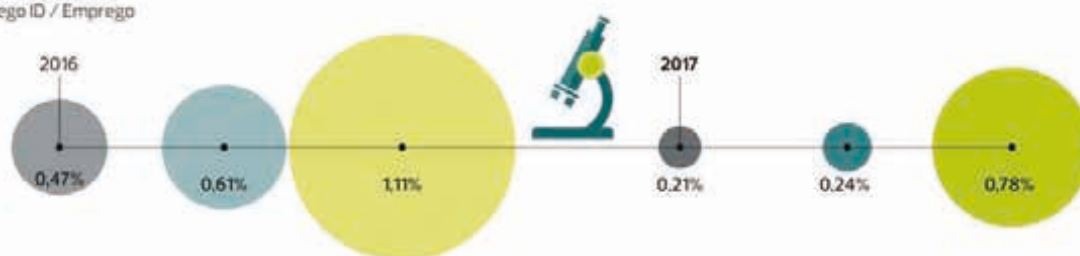
## PAINEL DE INDICADORES / ANÁLISE IBERINFORM

**DEVAGAR, DEVAGARINHO NA INOVAÇÃO****INOVAR**

Legenda: ● Total ● PME c/ V&gt;2ME ● PME Líder

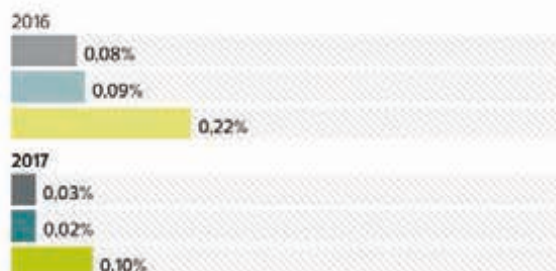
Em 2017, as PME Líder foram as empresas que mais investiram em I&D, apesar do peso do emprego nesta área registar ainda valores muito abaixo da média dos congéneres europeus. O exercício de 2016 tinha registado uma subida na ordem dos 0,40% neste universo de empresas, mas 2017 sofreu uma quebra, trazendo este indicador de volta a níveis semelhantes aos de 2015, sendo agora de 0,78%. Já no que se refere ao investimento em projetos nesta área, os valores são mais reduzidos ainda. De entre as PME Líder, esta percentagem rondava os 0,10%, menos de metade do valor investido no exercício de 2015.

**Peso do Emprego ID**  
Emprego ID / Emprego



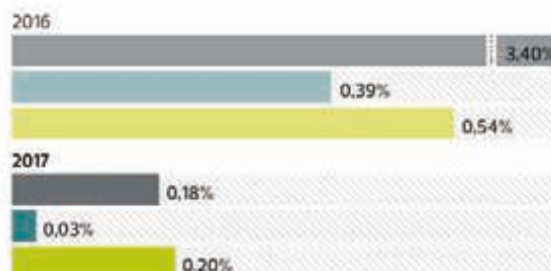
**Peso dos projectos de desenvolvimento no investimento acumulado**

Projectos de desenvolvimento / ativo total



**Peso da propriedade industrial no investimento acumulado**

Propriedade industrial / ativo total



Fonte: Iberinform

Em 2017, as PME Líder foram as empresas que mais investiram em I&D, apesar do peso do emprego nesta área registar ainda valores muito abaixo da média dos congéneres europeus. O exercício de 2016 tinha registado uma subida na ordem dos 0,40% neste universo de empresas, mas 2017 sofreu uma quebra, trazendo este indicador de volta a níveis semelhantes aos de 2015, sendo agora de 0,78%. Já no que se refere ao investimento em projetos nesta área, os valores são mais reduzidos ainda. De entre as PME Líder, esta percentagem rondava os 0,10%, menos de metade do valor investido no exercício de 2015.

# INOVAR DE FORMA RÁPIDA E INTELIGENTE

Isabel Furtado refere que a sociedade se encontra numa rápida e profunda transformação tecnológica sem precedentes. Nos últimos anos, a forma de reservar um hotel ou viagem, ouvir música, ver filmes, comprar bens, pagar serviços ou apanhar um transporte são o real reflexo do papel determinante da conectividade nas nossas vidas



> Isabel Furtado,  
presidente da Direção  
da COTEC Portugal

**U**ma certeza podemos ter: as mudanças são cada vez mais rápidas, profundas, extensas e com maior impacto... e as empresas, mais do que nunca, terão que acompanhar estas tendências. A Indústria Global está a evoluir de forma disruptiva, impulsionada pelo crescimento acelerado de novas tecnologias, políticas de sustentabilidade e preferências do consumidor em relação à propriedade e posse.

Na era da 4.<sup>a</sup> revolução industrial (Indústria 4.0), as tecnologias avançadas de robótica, automação e sistemas ciber-físicos potenciarão novas abordagens nos processos de fabrico industrial (*Smart Factory*), no *design* e criação de novos produtos (*Smart Products*) e de novos modelos de negócios, incluindo os novos modelos de distribuição que potenciam maior intimidade entre os clientes e as suas preferências, mudando o paradigma da inovação, estimulando a qualificação e formação contínua das pessoas (*Longlife Learning*).

A I4.0 tem por princípio básico a ideia de que conectando

máquinas, sistemas e ativos, podem-se criar redes inteligentes e ágeis ao longo de toda a cadeia de valor, permitindo a sua monitorização, controlo e otimização, facilitando melhores decisões de gestão. A transversalidade desta estratégia traduz-se numa atitude de integração de processos e informação que conecta digitalmente empresas, clientes e fornecedores, promovendo uma comunicação multilateral e criando uma proposta de valor sustentável que equilibre os fatores económico, ambiental e social. A indústria transformadora, tal como a conhecemos, tem que adaptar-se e evoluir

neste sentido, sob o risco de perder competitividade.

Os investimentos, alterações ou adaptações que a revolução industrial exige, devem ser analisados numa perspetiva de retorno de valor para o negócio, pois contribuem para melhor desempenho no tratamento de dados gerados, melhor eficácia e eficiência.

Na ótica da sustentabilidade, a I4.0 pode ser um facilitador tecnológico dos modelos de produção circulares, garantindo desde a conceção do produto, o seu desempenho e longevidade, permitindo maximizar a fase produtiva, mas também a melhor alocação

de recursos, a reutilização e logística reversa, o desmantelamento e a reciclagem no fim de vida.

As pessoas terão que se adaptar e requalificarem-se para este novo cenário. A preocupação de virem a ser substituídas por robótica não deve ser vista como uma ameaça, mas como uma oportunidade de inovação social, libertando-as de tarefas repetitivas, de grandes riscos de monotonia intelectual, e permitindo uma aprendizagem ao longo da sua vida.

Os desafios colocados são complexos, desde o enorme esforço organizacional de transformar processos internos e modelos produtivos atuais, até à dificuldade de selecionar clientes e fornecedores para intensa colaboração e partilha detalhada de informação, a nível fabril e logístico, exigindo um investimento reforçado na proteção da propriedade e conhecimento industrial. No limite, encontrar uma nova fórmula de negócio que melhor se ajuste às necessidades e expectativas do mercado fará a diferença entre os vencedores e os outros.

**A inovação industrial 4.0 não pode ser vista como uma opção, mas como condição fundamental para uma indústria tecnologicamente dinâmica e sustentável**



# LUXO OU SOBREVIVÊNCIA?

A palavra inovação em Portugal não goza de uma reputação impecável, sejamos sinceros. Desde que começou a última crise financeira esta foi usada, abusada e instrumentalizada *ad nauseam* por praticamente todos os representantes dos governos. A mensagem era simples: inovar já não era um luxo, era uma questão de sobrevivência das empresas e do país



> Celso Martinho,  
CEO da Bright Pixel

**N**ão obstante, a forma prevaleceu face ao conteúdo. Houve uma maior preocupação em sensibilizar a sociedade e trabalhar a perceção do tema, até porque a mensagem também era política, do que em trabalhar os alicerces para poder chegar aos resultados práticos, que ou nunca apareceram, ou demoraram muito mais do que deviam, com custos acrescidos. Este fenómeno político, social e empresarial teve duas consequências diretas bem conhecidas, e uma terceira menos óbvia, a que me traz aqui.

A primeira, a mais meritória das três, é que este discurso foi um dos catalisadores que deu origem ao fenómeno do empreendedorismo em Portugal. A crise, aliada ao inconformismo, deu origem ao forte e inegável ecossistema existente. Bem hajam os que acreditaram que era possível e tiveram a coragem de não desistir.

A segunda é que as empresas grandes e incumbentes ouviram e interiorizaram a mensagem e agiram. Não demorou muito até que comessem a

brotar departamentos, cargos e programas de inovação.

O que me leva à terceira consequência, a menos positiva, a de que se criou uma profunda noção de que a inovação é simples, pode ser planeada e só depende da quantidade de recursos que se lhe reservam. Discordo de todas.

Tive a sorte e o privilégio de durante a minha carreira ter podido trabalhar com equipas com um talento incrível, que construíram produtos que eu, em retrospectiva, considero inovadores para o seu tempo.

A questão fundamental é que, enquanto trabalhávamos nesses projetos, ninguém sabia que estava a inovar. Não estávamos a cumprir nenhum *roadmap*, nem a seguir um processo infalível que nos levasse à inovação. Pelo contrário, estávamos a ser quem éramos, a trabalhar no que acreditávamos e da melhor forma que sabíamos. Na maior parte dos casos falhámos.

Acredito que a verdadeira inovação numa grande empresa, a de produto, a que muda tudo, não é um processo administrativo e é praticamente impossível de planear. É sim a con-

sequência de transformações prévias, muito mais importantes e estruturais, e como tal mais demoradas e que exigem mais convicção e resiliência: as culturais, organizacionais e processuais.

A atitude coletiva de uma empresa, as pessoas com quem exigimos trabalhar, a resistência ao falhanço e à adversidade, a transparência extrema e a

orientação ao mérito, a simplificação drástica dos processos, a eficiência com que trabalhamos, são características muito mais fundamentais do que a existência de um departamento de inovação. Inovar é uma consequência que só se pode apreciar e definir como tal em retrospectiva, não é o processo, não acontece no presente.

Este é um momento único, em que as *startups* e os empreendedores podem servir as grandes empresas nos seus processos de transformação, ajudando-as no acesso a ofertas distintas, modernas e competitivas, e ao seu pensamento disruptivo. Por outro lado, as grandes empresas podem ajudar as *startups* a validar os seus produtos junto do mercado, a ganhar escala e a mitigar os seus riscos.

É uma relação que requer cuidados, que pode ser fatal, mas que é amplamente simbiótica, mutuamente benéfica, e em muitos casos essencial para que ambos sobrevivam, uns no percurso até à tal inovação, outros para chegarem ao crescimento e ao mercado, sem os quais morrem.

**Inovar é uma consequência que só se pode apreciar e definir como tal em retrospectiva, não é o processo, não acontece no presente**



## EMPREGO CRESCE 10% NAS PME LÍDER

Entre 2016 e 2017, a taxa de crescimento do emprego neste grupo de eleição rondou os 10%, passando, respetivamente, de 251.441 para 277.022 empregados

**N**um mundo em mudança contínua, e cada vez mais acelerada, a formação e a qualificação de ativos é um fator crítico para a produtividade, competitividade e sucesso das organizações e do país. Mais ainda em economias que estão em pleno processo de digitalização, como é o caso da portuguesa, o que requer novas competências, a que se pode acrescentar a robotização de muitos postos de trabalho que exige recursos humanos cada vez mais técnicos e especializados. Neste contexto, a qualificação das pessoas assume um protagonismo notório e todas as recomendações, incluindo das instituições europeias, vão nesse sentido.

Nos últimos anos, o emprego cresceu no conjunto das pequenas e médias empresas não financeiras e nas PME. Entre 2016

e 2017, a taxa de crescimento do emprego no grupo destacado das PME Líder rondou os 10%, passando, respetivamente, de 251.441 para 277.022 empregos. Por seu lado, no total das empresas não financeiras este crescimento foi de 12%, passando de 2.411.192 para 2.723.937, e nas PME com volume de negócios superior a 2 milhões de euros não chegou aos 7% (crescendo de 855.791 postos de trabalho para 913.854).

Já os gastos com formação por empregado versus emprego não registaram a mesma tendência: segundo a análise da consultora Iberinform, os valores médios decresceram em todas as empresas em relação ao ano anterior, com o grupo das PME que lideram a registar uma variação negativa de 29,6%, caindo de 48 para 34 euros de valor unitário, contra a queda de 4% (40 euros) do total das

### A SUBIR

Quanto ao valor médio das pessoas empregadas, o das PME Líder (18.801 euros por empregado) é idêntico à referência das empresas não financeiras (18.865 euros), mas inferior à referência das PME com volume de negócios superior a 2 milhões de euros (20.860 euros). Este valor médio consiste no rácio entre o valor dos empregados (gastos com o pessoal) e o emprego (n.º de pessoas empregadas), ou seja, é o valor afeto a cada empregado, em média, sob a forma de remunerações, contribuições para a Segurança Social, seguros de acidentes de trabalho e doenças profissionais, formação e outros gastos.

No entanto, a variação do valor médio das pessoas empregadas relativa ao ano anterior mostra tendência de crescimento, ao passar de 1,7% para 3,4%, o que não aconteceu em todas as outras referências. De referir que os gastos com a formação das pessoas empregadas relativizados pelo investimento total realizado (ativos) é superior em relação às referências.

No item do rácio de formação por valor dos empregados, ou seja, o peso dos gastos com a formação no total dos gastos com o pessoal, as PME Líder, com 0,181%, tiveram uma melhor prestação do que as suas referências juntas (0,132%). Ainda neste indicador, e ao nível da análise setorial, as PME Líder do setor da construção, comércio e serviços revelaram, em 2017, com 0,22%, uma maior percentagem, seguido do da agricultura, com 0,19%, depois a indústria, com 0,15%, e o turismo, com 0,11%. Neste rácio, todos os setores cresceram em relação a 2016.

empresas não financeiras e de menos 10% (44 euros de valor médio unitário) relativamente às PME com volume de negócios superior a 2 milhões de euros.



## PAINEL DE INDICADORES / ANÁLISE IBERINFORM

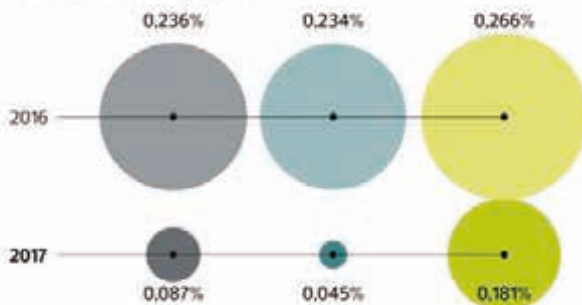
**QUALIFICAÇÃO EQUIPARADA À MÉDIA****QUALIFICAR**

Legenda: ● Total ● PME c/ V&gt;2ME ● PME Líder

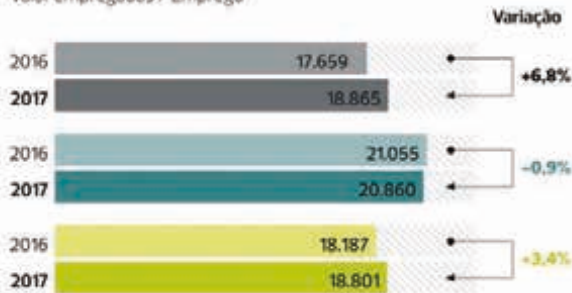
O valor médio das pessoas empregadas (18.801 euros por empregado) é idêntico à referência das empresas não financeiras (18.865 euros), mas inferior à referência das PME com volume de negócios superior a 2 milhões de euros (20.860 euros). O gasto com a formação por empregado decresceu nas PME Líder mas a tendência, relativamente ao ano anterior, é de crescimento.

**Gastos com formação de empregados**

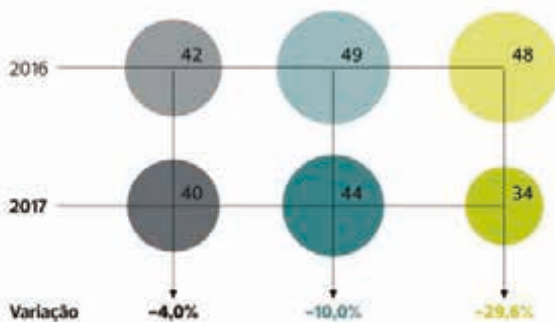
Formação / Valor Empregados

**Valor médio empregados (Euros)**

Valor empregados / Emprego

**Gastos com formação de empregados (Euros)**

Valor médio da formação / Empregado



Fonte: Iberinform



O valor médio das pessoas empregadas (18.801 euros por empregado) é idêntico à referência das empresas não financeiras (18.865 euros), mas inferior à referência das PME com volume de negócios superior a 2 milhões de euros (20.860 euros). O gasto com a formação por empregado decresceu nas PME Líder mas a tendência, relativamente ao ano anterior, é de crescimento.

# OLHAR PARA AS PESSOAS

Segundo Inês Veloso, diretora da Randstad Portugal, precisamos de voltar a olhar para as pessoas, de reconhecer as suas capacidades, de utilizar provas que permitam identificar não apenas as suas competências mas também o seu potencial



> Inês Veloso,  
Marketing & Communications  
Director Randstad Portugal

**N**ão gosto de falar de qualificações. Não gosto porque nunca se fala mesmo de qualificações, acabamos sempre por cair no discurso dos graus académicos da formação esquecendo que qualificações são, na verdade, competências.

Talvez este seja um trauma antigo. No 12.º ano era apaixonada por escrever e por isso estava decidida pelo jornalismo. O pai de uma amiga era advogado e um dia perguntou-me porque ia tirar o curso de jornalismo. Expliquei o que achava que era óbvio: porque queria ser jornalista. E foi então que com a capacidade de argumentação que lhe é inerente, ele demonstrou que os jornalistas que me inspiravam, na verdade, nenhum tinha tirado o curso de jornalismo, todos tinham ido buscar as suas competências/qualificações a outras formações de base. Quando falamos de qualificações devemos falar de com-

petências e é só disso que podemos e devemos falar. Não devemos apontar para cursos ou academias, nem mesmo profissões, reconhecendo que o mercado de trabalho de hoje é muito diferente do de ontem e do que será amanhã.

Precisamos de voltar a olhar para as pessoas. Reconhecer as suas capacidades, utilizar provas que permitam identificar não apenas as suas competências mas também o seu potencial. E este deve ser o ponto de partida para uma estratégia de qualificação e de requalificação. O relatório da OCDE apresentado este ano foi bem claro ao dizer que Portugal tem de “alargar os programas de formação profissional bem concebidos (isto é «Aprendizagem» e «Cursos de Educação e Formação de Adultos»), de modo a servir um maior número de pessoas com baixas qualificações”. Empregos *low end*, que têm os dias contados na transfor-

mação tecnológica mas que são o dia a dia de pessoas, pessoas que vão precisar de continuar a trabalhar, e que, acredito, têm potencial para muito mais.

## O DESAFIO DAS QUALIFICAÇÕES

O desafio das qualificações pode dividir-se em três momentos:

**1** Antes do mercado de trabalho, a importância das academias e das escolas profissionais estarem focadas nas competências e em profunda articulação com as empresas e as necessidades das mesmas.

**2** No mercado de trabalho, o ónus da pessoa que é partilhado com o da organização de desenvolver as competências necessárias ao seu desenvolvimento pessoal e profissional, mas também para ir ao encontro da estratégia da empresa. Deixando de ver as qualificações ao nível legal das horas de formação obrigatória ou como algo que é da respon-

sabilidade exclusiva de apenas uma das partes.

**3** Na requalificação. Os programas de requalificação devem sempre começar por olhar para a pessoa, por compreender e analisar até que ponto está disponível para este processo pessoal de transformação e só depois é que devem olhar para os conhecimentos técnicos já adquiridos. É esta vontade e este *mindset* que vão ser críticos para o sucesso da requalificação.

Durante um ano convenci-me de que Direito talvez fosse a melhor opção. A capacidade de argumentação, a comunicação ou a resolução de problemas complexos eram algumas das competências que associava ao curso e que eram fundamentais para ser jornalista. E assim foi, licenciiei-me na faculdade de Direito de Lisboa e no dia em que terminei o curso já estava a estagiar em televisão como jornalista.



# INOVAÇÃO TECNOLÓGICA E EMPREGO QUALIFICADO

Um dos principais desafios que as empresas enfrentam atualmente é a formação contínua dos seus trabalhadores, nomeadamente na área das Tecnologias de Informação, Comunicação e Eletrónica (TICE)



> António Valadas da Silva, presidente do IEFP – Instituto do Emprego e Formação Profissional

**N**o século XVIII a máquina a vapor transformou o mundo, e estamos agora a viver uma nova transformação a que muitos chamam a “4.ª revolução industrial”, designada na Europa por Indústria 4.0 (i4.0), que, no essencial, se traduz na digitalização da economia com base em plataformas de tecnologias integradas que interligam o espaço virtual ao mundo físico, e em que a Internet das Coisas (IoT) desempenha um papel central na relação entre os objetos e as pessoas. Esta transformação mudará certamente o mundo tal como o conhecemos hoje, como aliás aconteceu com as anteriores “revoluções”. No entanto, pese embora a velocidade e a extensão com que agora ocorre a mudança e que não pode deixar de nos impressionar, deveremos encará-la sem os condicionalismos de um certo determinismo tecnológico que frequentemente anuncia ruturas de consequências mais ou menos radicais, mas antes como uma nova oportunidade de desenvolvimento sustentável, com mais progresso, e cujos benefícios possam ser repartidos equitativamente por todos.

Neste contexto, as pequenas e médias empresas (PME) assumem um papel decisivo, não só porque constituem um pilar fundamental da economia europeia, mas sobretudo pela sua capacidade de se adaptar, de inovar e de criar emprego. Representam 99% de todas as empresas da União Europeia (UE). Nos últimos cinco anos, criaram cerca de 85%<sup>1</sup> dos novos postos de trabalho e asseguraram dois terços do

**“as PME constituem um pilar fundamental da economia europeia, sobretudo pela sua capacidade de se adaptar, de inovar e de criar emprego”**

emprego total do setor privado na UE. Em Portugal, as micro, pequenas e médias empresas, em 2017, representavam 99,9% do tecido empresarial, sendo que cerca de 96,3% eram microempresas.<sup>2</sup>

Na verdade, o aproveitamento das novas oportunidades decorrentes do modelo de desenvolvimento baseado no conhecimento, na inovação tecnológica e no emprego qualificado passa necessariamente por apoiar e estimular o potencial das pequenas e médias empresas aos diferentes níveis. O reforço do investimento na formação contínua dos ativos empregados, com particular incidência na área das Tecnologias de Informação, Comunicação e Eletrónica (TICE) assume, neste quadro, uma particular importância.

Aliás, nos últimos anos, o Instituto do Emprego e Formação Profissional (IEFP), que coordena o eixo 3 da Iniciativa Nacional para as Competências Digitais e 2030 (INCoDe.2030),

tem vindo a pautar a sua atuação por um claro esforço ao nível da oferta formativa nas áreas ligadas às TICE, com vista colmatar os défices de competências sentidos e a aumentar a oferta de profissionais qualificados, contribuindo assim para o desenvolvimento tecnológico das empresas e para o reforço da sua competitividade.

Naturalmente que o esforço não deverá passar apenas pelo desenvolvimento de competências técnicas, mas também pelo reforço das chamadas *softskills*, aquelas que, por certo, farão a diferença, tais como a capacidade de resolução de problemas e de negociação, pensamento crítico, criatividade, tomada de decisão, entre outras.

Nesta perspetiva, um dos principais desafios que as empresas enfrentam é a formação contínua dos seus trabalhadores, mas estas, nomeadamente as PME, têm no IEFP um parceiro dedicado para as apoiar na formação e qualificação dos seus ativos.

<sup>1</sup> <http://ec.europa.eu/growth/smes/>

<sup>2</sup> Fonte de Dados: INE - Sistema de Contas Integradas das Empresas  
[https://www.ine.pt/xportal/xmain?xpid=INE&xpgid=ine\\_indicadores&indOcorrCod=0009800&contexto=bd&selTab=tab2](https://www.ine.pt/xportal/xmain?xpid=INE&xpgid=ine_indicadores&indOcorrCod=0009800&contexto=bd&selTab=tab2)  
Última atualização: 07 de março de 2019

# MAIOR CONTRIBUTO PARA A BALANÇA COMERCIAL

As mais de oito mil pequenas e médias empresas distinguidas voltaram, pelo terceiro ano consecutivo, a diminuir a taxa de exportação, fixada nos 20,9%, que ainda assim se mantém superior à das restantes PME nacionais



viços além-fronteiras – são apenas 6,3%, segundo a ANJE (Associação Nacional de Jovens Empresários) – à concentração de mercados, passando pelo abrandamento económico dos principais parceiros comerciais de Portugal, existem diferentes obstáculos a ultrapassar.

Estas dificuldades tornam-se mais acentuadas com questões internacionais como o Brexit, que obriga à diversificação de destinos de exportação para reduzir a dependência das organizações. São fatores como este que ajudam a explicar a tendência negativa da taxa de vendas ao exterior que tem vindo a afetar as PME Líder e as PME de referência (volume de negócios superior a 2 milhões de euros), que, tanto em 2016 como em 2017, desceram neste indicador. No entanto, de acordo com dados da consultora Iberinform e do Instituto Nacional de Estatística (INE), as PME Líder permanecem à frente das PME de referência com 20,9% de taxa de exportação, contra 21,1%, estando também mais presentes em cadeias de valor internacionalizadas do que a referência nacional.

Por outro lado, o contributo das PME Líder para o equilíbrio da balança comercial do país é mais favorável em termos relativos – 4,8% dos negócios, face a 2,9% nas restantes pequenas e médias empresas.

De modo a melhorar a performance das empresas portuguesas nas relações comerciais que estabelecem com o exterior, é necessário que os gestores capacitem os seus recursos humanos com valências que lhes permitam conhecer e dominar as especificidades de cada mercado, mas que invistam igualmente na criação de parcerias estratégicas com *players* externos. Só assim, através de um conhecimento profundo e forte aposta na formação de colaboradores, será possível levar Portugal a atingir 50% do valor do PIB em exportações.

**U**m dos objetivos traçados pelo Ministério dos Negócios Estrangeiros para o desempenho das exportações portuguesas é atingir 50% do PIB em vendas ao exterior até 2025, de forma a garantir

uma progressiva sustentabilidade da economia nacional e, com isso, do tecido empresarial. No entanto, são vários os desafios que o país enfrenta para lá chegar. Desde a fraca percentagem de empresas que comercializam bens e ser-



## PAINEL DE INDICADORES / ANÁLISE IBERINFORM

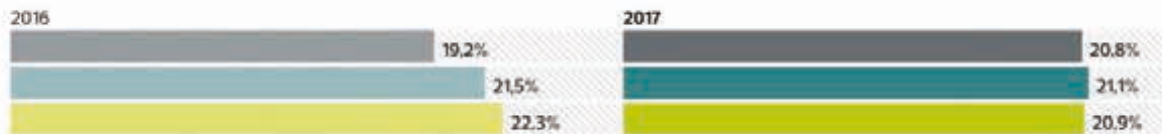
## EXPORTAÇÕES A CAIR

## INTERNACIONALIZAR

Depois de terem registado uma descida residual da taxa de exportação entre 2015 e 2016 (-0,1%), nesta edição as PME Líder viram este indicador cair em 1,4% para 20,9%. Por outro lado, as importações de bens e serviços pelas PME Líder encontram-se relativamente estabilizadas desde 2015, registando variações de 0,1% de ano para ano. Já no que concerne às pequenas e médias empresas de referência, a taxa de importação subiu 0,4% entre a última edição e a atual, enquanto assinalam uma perda de igual valor nas vendas ao exterior.

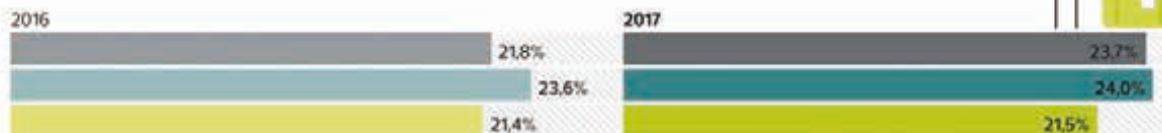
## Taxa de exportação

Exportações / Volume de negócios



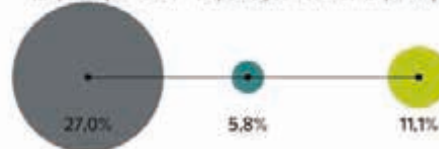
## Taxa de importação

Importações / Fornecimentos




## Variação das exportações

(Exportações 2017 - Exportações 2016) / Exportações 2016



Depois de terem registado uma descida residual da taxa de exportação entre 2015 e 2016 (-0,1%), nesta edição as PME Líder viram este indicador cair em 1,4 pontos percentuais para 20,9%. Por outro lado, as importações de bens e serviços pelas PME Líder encontram-se relativamente estabilizadas desde 2015, registando variações residuais de ano para ano. Já no que concerne às pequenas e médias empresas de referência, a taxa de importação subiu 0,4 pontos percentuais entre a última edição e a atual, enquanto assinalam uma perda de igual valor nas vendas ao exterior.



## Contributo para a balança comercial

(Exportações - Importações) / Volume de negócios



Fonte: Iberinform



# A PERIGOSA TENTAÇÃO DE CRESCER PELA PROCURA

As projeções do Banco de Portugal apontam não só para um abrandamento económico, mas também, e o que é mais preocupante, para uma “recomposição” do crescimento do PIB, com um reforço do peso da procura interna em detrimento das exportações



> José Pedro Freitas  
presidente da ANJE – Associação  
Nacional de Jovens Empresários

**A** esta preocupação acresce que, dentro da procura interna, assume maior preponderância o consumo privado e público do que o investimento. Isto pode eventualmente configurar uma alteração de modelo de desenvolvimento, passando a procura interna (potencialmente indutora de importações e alavancada por dívida) a ser o principal fator de dinamização económica. Se for o caso, Portugal regressa a um cenário similar ao vivido antes da crise de 2008, em que a economia crescia de forma pouco sustentável.

O arrefecimento económico mundial, as tensões geopolíticas, a intensificação das políticas protecionistas e as dificuldades de acesso a financiamento corporativo podem ajudar a explicar a evolução menos saudável do PIB português. Ainda assim, não nos devemos conformar com a perspectiva de voltar a ter um crescimento económico que, além de anémico, é impulsionado sobretudo pelo consumo

interno. O futuro do país pode ficar comprometido com um novo agravamento do saldo da balança comercial e consequente endividamento externo. A meu ver, numa economia pequena e aberta como a nossa não faz sentido a procura interna ser o motor do crescimento. Portugal deve, isso sim, continuar a apostar nas exportações e no reforço do nível de internacionalização das empresas. Temos de crescer pelo lado da oferta e não da procura, o que obriga, a montante, a produzir mais bens e serviços transacionáveis e a fomentar mais e melhores vantagens competitivas face à concorrência internacional e, a jusante, a intensificar as relações comerciais com o exterior.

Naturalmente que a internacionalização das empresas é um processo complexo. Para exportar é necessário reunir competências críticas, conhecer adequadamente os mercados de destino, planificar e otimizar a produção, reforçar o posicionamento competitivo, desenvolver marcas, criar redes de distribuição. Tudo

isto exige esforço, dedicação e investimento (por vezes avultado). Assim se explica que só 6,3% das empresas em Portugal sejam exportadoras e que, destas, 50% venda para um só país: Espanha ou Angola.

No caso das *startups*, o perfil global já tende a fazer parte do ADN destas empresas. Circunstância que é favorecida pela natureza tecnológica dos seus processos, bens e serviços, pela cultura cosmopolita dos empreendedores, pela capacidade de captação de financiamento internacional e pela maior competitividade das inovações disruptivas. Já nas PME, a decisão de dar ao negócio

uma perspetiva internacional tem muitas vezes implicações profundas na cadeia temporal e de valor das empresas, obrigando a um outro *mindset*, a recursos mais qualificados e a estratégias mais ambiciosas. Não obstante as dificuldades e riscos, a internacionalização é tanto para as PME como para as *startups* uma oportunidade de crescer, diversificar mercados, aumentar margens e estabelecer parcerias.

A conclusão óbvia de tudo isto é que Portugal precisa de aumentar estruturalmente a sua base exportadora, mas também de alterar o perfil das suas vendas ao exterior. Desde logo, importa encontrar novos mercados de destino, atenuando a dependência comercial em relação à UE e contornando o abrandamento económico dos nossos parceiros. Além disso, Portugal deve fazer um esforço para reforçar a incorporação nacional, a intensidade tecnológica e as características diferenciadoras dos seus bens e serviços, de modo a torná-los mais competitivos e rentáveis para exportação.

**“Exportar exige esforço, dedicação e investimento”**

# CONQUISTAR RESULTADOS POSITIVOS PARA PORTUGAL

Eurico Brilhante Dias, Secretário de Estado da Internacionalização, defende que a estratégia de internacionalização deste Governo tem promovido o crescimento económico e maior valor acrescentado para potenciar a criação de emprego, bem como a coesão territorial



> Eurico Brilhante Dias, Secretário de Estado da Internacionalização

**P**ara ultrapassar os desafios do país, foi necessário desenvolver instrumentos que, através do Programa Internacionalizar, promovessem e potenciasssem a internacionalização. Ao nível das exportações, a diversificação de mercados (porque existe uma elevada concentração no mercado europeu, na ordem dos 70%) ou o incremento do valor acrescentado (posicionando os nossos produtos e serviços em elos mais elevados da cadeia de valor) eram alguns dos desafios que tínhamos em mãos.

Mas o maior desafio em termos de exportações está no grau de abertura da nossa economia: em 2005, o peso das exportações no PIB rondava os 26,7%, e em 2018 atingiu os 44%. O país precisa de continuar a crescer neste indicador, já que se traduz num aumento da captação de recursos externos, e por isso o Governo definiu como meta atingir 50% em meados da próxima década. Em 2018, no IDE, alcançámos valores de 119,6 mil milhões de euros (posição de IDE). Ao nível da contratualização

de projetos de investimento, 2018 bateu recordes atingindo os 1.100 milhões de euros, correspondentes à criação de 4.300 postos de trabalho. Estamos a captar mais e melhor investimento, diversificando as geografias de origem e o tipo de investimento.

O Programa Internacionalizar está hoje em velocidade de cruzeiro, atingindo níveis de execução superiores a 90%. Realço ainda alguns resultados. Com este Governo, foram abertos 54 mercados para mais de 200 produtos nacionais de origem animal e vegetal; concluíram-se processos de Convenções de Dupla Tributação com 10 países, estando 45 em negociação; estão em curso negociações de Acordos de Promoção e Proteção Recíproca de Investimento com nove Estados. Nas áreas da energia, turismo, comércio de serviços e *e-commerce*, foram concluídos 15 instrumentos económicos. Preparamo-nos, através do Plano de Contingência, para os desafios do Brexit. Foram ainda reforçadas e constituídas novas linhas de financiamento de apoio às empresas.

Ao nível da Qualificação de Recursos Humanos destaca-se a Academia Internacionalizar, promovida pela AICEP em colaboração com o ISCTE, com a Porto Business School, a Universidade da Beira Interior e a Universidade do Minho; na qualificação do território, foi elaborado um dossiê de ativos nacionais para apresentar as oportunidades existentes aos investidores; foi reformulada a Plataforma Portugal Site Selection, ferramenta que reúne um vasto conjunto de localizações

**“Estamos a captar mais e melhor investimento, diversificando as geografias de origem e o tipo de investimento”**

empresariais e que, em janeiro deste ano, já tinha inseridos 12.786 lotes industriais em 171 concelhos. Acrescento ainda o trabalho desenvolvido com as CIM para promoção do Programa de Qualificação do Território, direcionado igualmente para atração de investimento, em parceria com a Associação Nacional de Municípios Portugueses, que contou com a adesão de 236 municípios.

Foi desenvolvido um Plano Nacional de Ações de Promoção Externa, que integra os planos de promoção das associações empresariais, AICEP, Cultura, Turismo e do setor Agroalimentar, reunindo mais de 900 ações no presente ano e que já está a permitir uma maior coordenação das ações de promoção externas.

A diferenciação deste programa está na cooperação, coordenação e envolvimento de todas as entidades. Ao Governo cabe, numa base colaborativa, criar melhores condições para que as empresas alcancem bons resultados. Resultados positivos para as nossas empresas são, claramente, resultados positivos para Portugal.

# PME LÍDER INVESTEM 30,7 MIL MILHÕES DE EUROS

A curva do investimento total das PME, sem quebras nos últimos três anos, reflete o clima de confiança na economia que se vive entre o conjunto das pequenas e médias empresas portuguesas



## MAIOR INVESTIMENTO EM FORMAÇÃO

No item da formação das pessoas empregadas, relativizados pelo investimento total realizado (ativos), o investimento das PME Líder, com 0,031%, é superior em relação às referências, que registaram uma taxa de 0,007% (no total de empresas não financeiras) e 0,004% (nas PME com volume de negócios superior a 2 milhões de euros). Esta variação denota uma maior preocupação das PME Líder no que toca à valorização dos seus recursos humanos e ao desenvolvimento do talento, pois sabem o quanto a qualificação dos seus quadros é um fator-chave para o sucesso da sua organização. Ainda assim, os gastos com a formação em 2017 foram inferiores a 2016 (com 0,048%) e até mesmo a 2015 (0,033%).

**N**o balanço, e de acordo com dados da consultora Iberinform, as PME Líder registaram um investimento total superior a 30,7 mil milhões de euros em 2017, mais 2,5 mil milhões de euros do que o montante do ano anterior. Uma parte substancial deste investimento foi traduzido em investimento económico – 20,5 mil milhões de euros, um pouco menos do que em 2016 –, isto é, serviu para a aquisição de bens duradouros ou de instalações, por exemplo.

A curva do investimento total continua também ascendente para as empresas referência entre 2016 e 2017: de 473,6 mil milhões de euros para 625,7 mil mi-

lhões de euros no caso do conjunto das empresas não financeiras; e de 192,4 mil milhões de euros para 202,5 mil milhões de euros no caso das PME com um volume de negócios superior a 2 milhões de euros. Em relação às PME Líder, estas empresas também investiram mais em bens duradouros, já que não se verificaram quebras no investimento económico relativamente ao ano anterior.

Quanto à taxa de investimento acumulado em ativos não correntes, constituídos pelos meios ou bens estratégicos ao funcionamento da empresa, a do grupo das PME Líder foi, em 2017, menor (29,5%) do que as suas referências, ou seja, o conjunto das empresas não finan-

ceiras (55,1%) e nas PME com volume de negócios superiores a 2 milhões de euros (54,4%). No entanto, a variação desse investimento em relação a 2016 foi mais favorável: 9,4%, contra 1% e 2%, respetivamente.

Setorialmente, e com uma taxa de investimento de 7,86% sobre o valor bruto da produção, as PME Líder da agricultura foram as que mais investiram, versus as do turismo com 3,34%; as da indústria com 2,97%; e as da construção, comércio e serviços, com 1,98%. Com uma taxa de 0,53% sobre o investimento não corrente (acumulado), este último setor foi o que mais aplicou capital em projetos de desenvolvimento.



## PAINEL DE INDICADORES / ANÁLISE IBERINFORM

**MENOS EM BENS, MAIS EM FORMAÇÃO**

INVESTIR

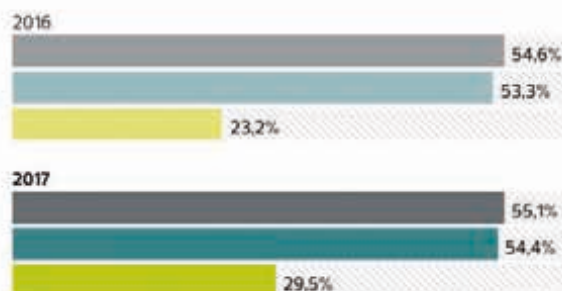
Legenda: ● Total ● PME c/ V&gt;2ME ● PME Líder



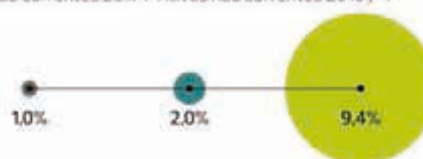
Com 29,5%, as pequenas e médias empresas que mais se destacaram em 2017 registraram neste ano uma taxa de investimento acumulado em ativos não correntes menor do que as referências (conjunto das empresas não financeiras e PME com volume de negócios superior a 2 M€), mas com uma variação desse investimento em relação a 2016 mais favorável (9,4%). Com 0,031%, os gastos com a formação das pessoas empregadas relativizados pelo investimento total realizado (ativos) é superior em relação às referências.

**Taxa de investimento em ativos não correntes**

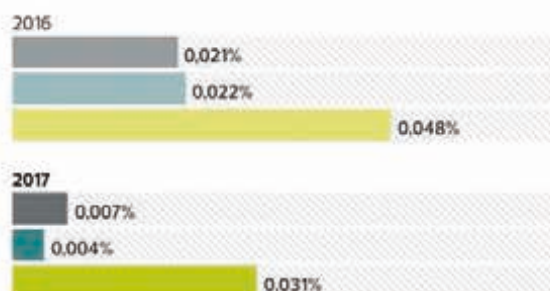
Ativos não correntes / Valor bruto da produção

**Variação do investimento em ativos não correntes**

(Ativos não correntes 2017 / Ativos não correntes 2016) - 1

**Peso da formação no investimento total**

Gastos com formação empregados / Investimento total



Fonte: Iberinform

Com 29,5%, as pequenas e médias empresas que mais se destacaram em 2017 registraram neste ano uma taxa de investimento acumulado em ativos não correntes menor do que as referências (conjunto das empresas não financeiras e PME com volume de negócios superior a 2 M€), mas com uma variação desse investimento em relação a 2016 mais favorável (9,4%). Com 0,031%, os gastos com a formação das pessoas empregadas relativizados pelo investimento total realizado (ativos) é superior em relação às referências.

# COMO UM BUSINESS ANGEL PODE AJUDAR UMA STARTUP

Muitas micro, pequenas e médias empresas foram *startups* no início dos seus percursos. O *business angel* Pedro Bandeira esclarece de que modo estes investidores de capital de risco podem ajudar a transformar uma *startup* em empresa e a ter sucesso

**Q**uando se fala em *startup* estamos muitas vezes a referir-nos a uma microempresa com um perfil particular que é o facto de ter um produto ou serviço inovador, estar a olhar para o mercado global, ser de crescimento acelerado e ter um modelo de negócio escalável e repetível.

Mas comecemos por explicar em que consiste uma *startup*, que muita gente pensa tratar-se de uma empresa na sua fase inicial mas que, de facto, não é bem assim. Uma empresa inovadora normalmente não conhece as premissas com que se vai mover, como o preço ou o mercado do produto ou serviço que pretende comercializar, por exemplo. Baseia-se antes em “achisses”, ou seja, naquilo que acha que é mas que pode não ser. Uma *startup* tem uma equipa que percebe que para começar a executar o seu negócio há primeiro que validar se essas “achisses” são verdadeiras ou não, para saber se o negócio é repetível e escalável. Repetível significa que funciona em qualquer parte, independentemente da geografia; escalável não quer dizer que pode crescer, mas sim que à medida que o negócio cresce os custos não aumentam na

mesma proporção porque não precisa de gastar mais recursos para prestar um serviço a mais pessoas. Portanto, é a essa fase de testes e validação pela qual o empreendedor passa que se chama *startup*. A partir do momento em que as “achisses” estão então validadas e já se tem um modelo de negócio baseado em factos, em validações com o mercado e já se conhecem por isso as tais premissas, então, sim, pode avançar-se com um plano de negócios e com a sua execução, com foco no crescimento. Nesta altura já não estamos a falar de uma *startup* mas sim de uma empresa. Isto ajuda a esclarecer porque nem todos os negócios são *startups* e os *business angels* só investem em *startups*.

## EM BUSCA DE FINANCIAMENTO E NÃO SÓ

Quando se tem um negócio de risco e não se sabe bem em que é que o mesmo vai resultar, nem se tem dados para fazer previsões, a banca não é a solução para o seu financiamento, até porque dificilmente financiaria um plano de negócios que não seja minimamente credível, pois o risco de incumprimento é elevado. Muitas vezes, quem desenvolve estas empresas também não tem capitais próprios para poder

avancar e implementar o negócio. Em algumas situações, os apoios advêm de financiamentos públicos que ajudam apenas com dinheiro e para situações muito específicas. Ora, uma *startup*, na sua fase de validação, pode decidir, a determinada altura do processo, fazer algo completamente diferente da ideia inicial para se adaptar ao mercado, pelo que o investimento público, nestes casos, também não se adequa, uma vez que o dinheiro foi atribuído para uma determinada coisa que pode acabar por não acontecer.

O que é que o *business angel* traz, então, para dentro da *startup*? Além de dinheiro, contribui com conhecimento, experiência e uma rede

**“Quando se vai à procura de um *business angel* ou outro capital de risco tem de se perceber como é que o “jogo” funciona”**



> Pedro Bandeira presidente da FNABA (Federação Nacional de Associações de *Business Angels*) e fundador e CEO da REDangels

de contactos para ajudar o empreendedor a fazer, por exemplo, os primeiros testes-piloto do seu produto ou protótipo, a estabelecer uma rede de distribuição ou a preparar um processo de vendas, a negociar com fornecedores, etc. Ao investir nessa *startup* (em média 10 a 20 por cento do capital da empresa), no fundo, o *business angel* é um sócio, alguém que se junta à equipa de empreendedores mas apenas durante algum tempo, até que a empresa cresça e possa ser vendida a um *player* maior ou entrar em Bolsa, o que em Portugal não é muito frequente, e o *business angel* recupere o seu investimento e o lucro. São os empreendedores que ficam com a maioria do capital para levarem a empresa para frente. Quando se vai à procura de um *business angel* ou outro capital de risco tem de se perceber como é que o “jogo” funciona. Hoje, como há muitas *startups*, os *business angels* começaram a organizar-se e a investir enquanto grupo, conseguindo assim identificar mais facilmente os melhores projetos, além de trazer outras vantagens e valor acrescentado para todos os intervenientes, o que aumenta o potencial de sucesso do investimento para ambas as partes.

# INVESTIR PARA INTERNACIONALIZAR EM 6 IDEIAS-CHAVE



> Cristina Fonseca,  
Venture partner e founder,  
Indico Capital Partners

O financiamento é um dos principais desafios que as empresas enfrentam. Os fundos de investimento podem ser uma solução para as PME conseguirem o dinheiro de que necessitam para escalarem o seu negócio

**1** Para criar uma base sólida para as empresas desenvolverem produto, escalarem e internacionalizarem é preciso dinheiro que, regra geral, é escasso. O financiamento revela-se, por isso, um dos maiores desafios para as empresas. Há vários mecanismos de financiamento possíveis, como é o caso da banca ou fundos de investimento de vários tipos, como os fundos de Private Equity ou de Venture Capital. A Indico Capital Partners é um desses fundos que investe e acompanha empresas tecnológicas na área de tecnologias de informação. Como é comum em algumas empresas gestoras de fundos de investimento, para além do capital, estas ajudam aquelas em quem investem a definir e a iterar a sua estratégia para que consigam transformar o seu negócio num negócio global, que ambicione ser líder de mercado.

**2** Uma das grandes vantagens destes fundos está, para além do dinheiro, na rede de contactos alargada e no *know-how* que detêm e que são uma mais-valia na hora de escalar o negócio de quem os procura, nomeadamente internacionalizar. Essa rede internacional pode ser constituída por outros investidores, parceiros locais, revendedores, entre outros.

**3** Por vezes, pode ser necessário procurar outros investidores para completar a verba prevista para o desenvolvimento do negócio (o que pode acontecer em várias fases) e procurar os investidores certos, que podem ser diferentes para diferentes tipos de negócio. É frequente haver projetos que procuram o tipo de financiamento desadequado ao tipo de negócio o que pode resultar em frustração por parte dos promotores.

**4** Os principais requisitos para se alcançar o sucesso e ser líder no mercado mundial são: ter uma equipa fundadora altamente competente e ambiciosa (os investidores investem normalmente em talento), ter um produto com ângulo internacional e que resolva um determinado problema de forma “10 vezes melhor” ou de modo muito mais eficiente, e cujo mercado não seja altamente competitivo. Para os fundos de VC, por exemplo, é também muito importante que a solução já tenha sido testada no mercado e haver algum *feedback* dos utilizadores ao mesmo.

**5** A importância de testar previamente outros mercados está em garantir que a solução a escalar seja competitiva fora de Portugal porque, às vezes, há muito bons negócios no país porque não há concorrência mas que nunca vão conseguir ser negócios internacionais. Ou seja, é preciso perceber se uma empresa que é competitiva em Portugal também o será lá fora.

**6** É fundamental ser-se o melhor naquilo que se faz e criar empresas eficientes, não só do ponto de vista de capital mas também de operações. Para isso, o uso de tecnologia adequada é crucial, apostar na digitalização é uma forma de tornar o negócio competitivo e escalável.





# AGRICULTURA

## MAIS PRODUTIVIDADE E MENOS ENDIVIDAMENTO

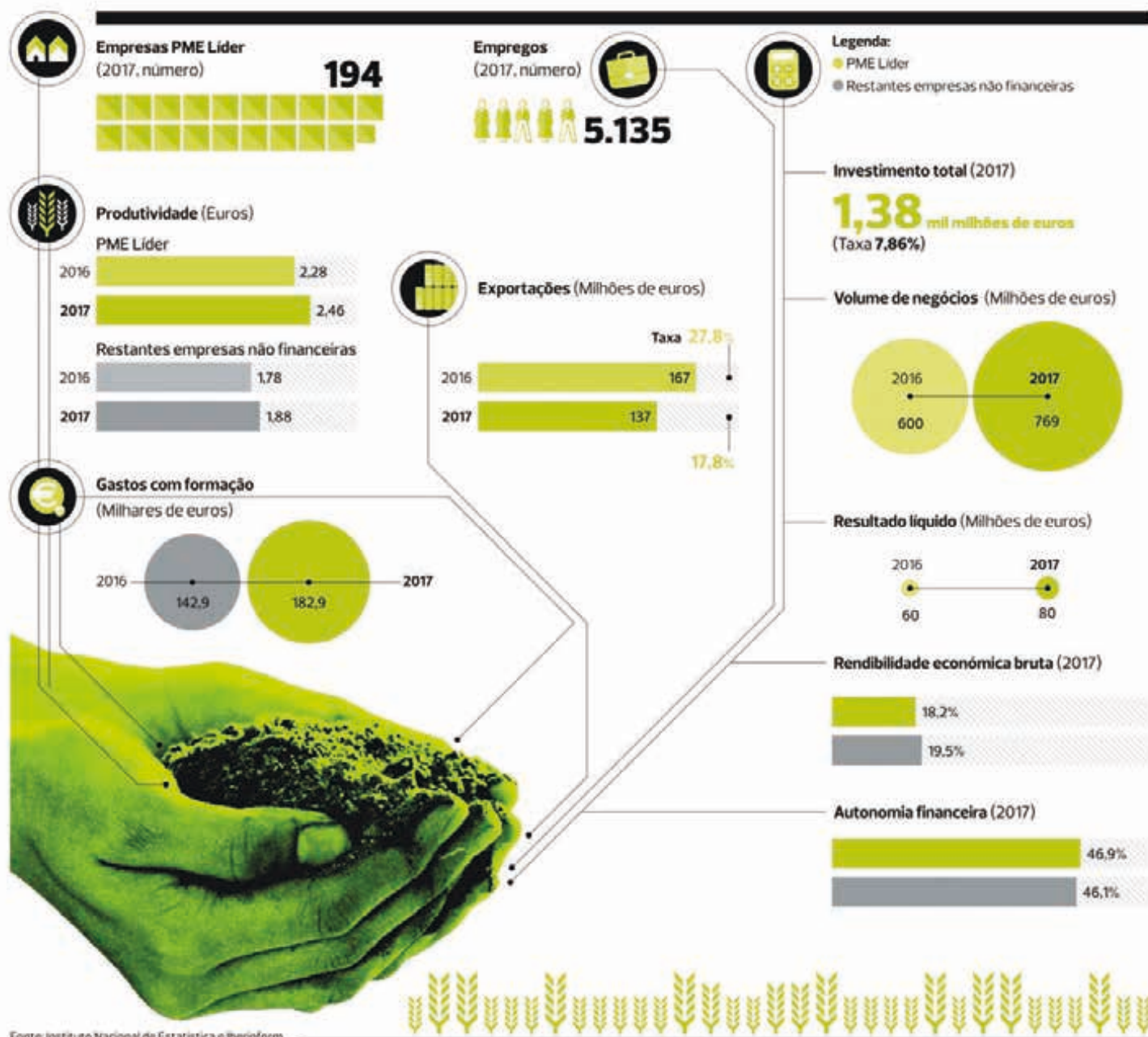
O retrato do setor desenha-se com uma evolução positiva das PME Líder na maioria dos indicadores, com especial destaque para o aumento da autonomia financeira, que se mantém acima das restantes empresas

**N**um país cuja tradição agrícola e piscatória está enraizada há muitos séculos, este é um dos setores que mais tem mostrado vontade de crescer, inovar e modernizar-se. Desde as apostas no desenvolvimento e aplicação das novas tecnologias ao crescente interesse por estas atividades, a Agricultura e Pescas é uma área em que se tem vindo a verificar um aumento constante da

produtividade em relação à referência das empresas não financeiras do setor. Neste indicador – um dos mais badalados quando falamos no tecido empresarial português –, as PME Líder seguem a tendência que se tem verificado nos últimos anos e mantêm uma trajetória ascendente, tendo-se fixado em 2,46 euros por funcionário contra 1,88 euros nas restantes empresas. Por outro lado, as empresas distinguidas continuam a

registar uma menor rentabilidade económica, segundo dados da consultora Iberinform e do INE – Instituto Nacional de Estatística.

As 194 PME Líder deste setor apresentam, no entanto, um desempenho positivo quando o tema é o risco financeiro. Neste campo, as entidades analisadas apresentam uma maior autonomia financeira quando comparadas às restantes empresas não financeiras, cujo



Fonte: Instituto Nacional de Estatística e Iberinform

valor ficou nos 46,1%, embora tenham registado uma redução em relação aos dados financeiros de 2016 (PME Líder distinguidas na edição de 2017). Nesse exercício, as PME Líder ostentavam uma autonomia financeira fixada nos 57,2%, enquanto que os dados dos exercício de 2017 mostram uma evolução negativa para 46,9%. Apesar de tudo, e a semear os frutos do futuro, as PME Líder estão hoje com menor peso do

endividamento remunerado e menor absorção do resultado económico por juros.

No que concerne aos investimentos promovidos pelas PME Líder, estas empresas continuam a aumentar o valor aplicado ao desenvolvimento da sua atividade, que, no último ano, ficou acima de 1,3 mil milhões de euros para o total das 194 organizações distinguidas. É, contudo, na geração de volume de

negócios que a diferença entre as PME Líder e as restantes empresas não financeiras aumenta exponencialmente – as primeiras aumentaram o valor em 28,3%, enquanto as segundas subiram apenas 7,9%. Este é o retrato de um setor cujo dinamismo tem vindo a aumentar, em parte potenciado pela fase final dos apoios no âmbito do quadro de apoios comunitários, e no qual as PME têm tido um papel fundamental.



OLIVOMUNDO, SOCIEDADE AGRÍCOLA

# DE PORTUGAL PARA O MUNDO

A empresa de Beja produziu mais de 7 mil toneladas de azeite virgem extra em 2017, o que corresponde a cerca de 5,5% da produção nacional. E quer atingir um peso de 10% em 2020

**N**a génese da fundação da empresa Olivomundo, em 2012, esteve a existência de 500 hectares de olival detidos pelos empresários José Gonçalves e Ana Raimundo na região do Alentejo. Os acionistas planeavam aumentar produção quando o projeto de rega do Alqueva se tornasse uma realidade, mas faltava-lhes capacidade transformadora. “Sentíamos já algumas dificuldades em laborar a azeitona, uma vez que os lagares existentes no Alentejo não apresentavam capacidade suficiente para transformar toda a matéria-prima. Decidimos, então, avançar com a construção da unidade industrial”, explica Ana Raimundo. E foi assim que surgiu o investimento que dotou o concelho de Beja com um dos lagares mais modernos do mundo. Desde o seu nascimento que a Olivomundo, inserida no grupo com o mesmo nome, registou crescimentos elevados, já que tem sido acompanhada de uma ampliação da área de campo. “Neste momento, o grupo possui cerca de 5000 hectares de olival, dos quais 50% estão ainda em crescimento, o que levou a esta expansão”, refere Ana Raimundo.

## CERCA DE 5,5% DA PRODUÇÃO NACIONAL DE AZEITE

Quando, em 2013, se finalizou a primeira fase da construção do lagar, este apenas tinha três linhas de produção e uma capacidade de laboração diária de azeitona de 350 toneladas. Atualmente e após mais duas ampliações, o lagar tem capacidade para processar 1400 toneladas diárias de azeitona, com as suas 10 linhas de produção, acrescenta a responsável.

O mercado do azeite é dominado por Espanha, que acaba por produzir mais de 50% da produção mundial, seguida pela Itália. Portugal, graças ao Alqueva, produz agora 3 a 4% da produção mundial.

O principal produto da Olivomundo é o azeite virgem extra, de qualidade superior,



### A EMPRESA EM NÚMEROS (VALORES DE 2017)

#### > VOLUME DE NEGÓCIOS

26,3 milhões de euros

#### > CRESCIMENTO VOLUME DE NEGÓCIOS

42,9%

#### > RESULTADO LÍQUIDO

2,1 milhões de euros

#### > N.º DE COLABORADORES

19

A empresa investiu 33 milhões de euros em 2018

embora sem marca própria, já que a opção estratégica da gestão foi vender toda a sua produção de azeite a granel às empresas distribuidoras. “Em 2017 produzimos mais de 7000 toneladas de azeite virgem extra, o que correspondeu a 5,5% da produção nacional, num universo de 462 lagares. Em 2018, tivemos uma ligeira quebra de produção, que se verificou a nível mundial, ainda assim conseguimos produzir azeite de elevada qualidade, tendo-se garantido a venda total da produção”, revela Ana Raimundo. O volume de negócios de 2018 ascendeu a 33,4 milhões de euros, dos quais 22,7 milhões foram provenientes da em-

presa Olivomundo. “Para o final de 2019, prevemos um volume de vendas a rondar os 40 milhões de euros, em grande parte devido à entrada em produção de 2000 hectares de olival”.

O incremento das exportações tem sido também uma aposta constante. “Hoje, temos como principais mercados a Itália, os Estados Unidos e a Espanha. Apesar de em 2018 termos exportado 100% do nosso produto acabado, pretendemos já em 2019 ultrapassar o valor máximo alcançado em 2017, de 7000 toneladas, perspetivando-se alcançar cerca de 9000 toneladas”, afirma a proprietária.

Em 2018, o grupo investiu cerca de 33 milhões de euros, entre a aquisição de novas terras e plantações, e a aquisição de duas novas linhas de produção no lagar, que permitem aumentar a capacidade de produção em cerca de 40%. “Com estas aquisições, a partir de 2022, o lagar fica praticamente independente de azeitona do exterior e com capacidade para produzir cerca de 11 000 toneladas de azeite por campanha, o que representaria, aos dias de hoje, cerca de 10% da produção de Portugal”, remata Ana Raimundo.



TESTA & CUNHAS

# NAVEGAR À BOLINA

É uma empresa quase centenária que nasceu de um triunvirato de sócios com *know how* e experiências profissionais distintas, mas complementares. Iniciou a atividade na pesca do bacalhau, mas hoje o seu dia-a-dia faz-se pela costa nacional, entre a pesca e a aquacultura *offshore*

**É** com orgulho que António Miguel Cunha, administrador da Testa & Cunhas, empresa de pesca e aquacultura, recorda o percurso desta PME com sede na Gafanha da Nazaré. O foco no mar e a paixão pela pesca corre-lhe nas veias, herança do avô, Inácio Marques da Cunha, empreendedor nato e um dos fundadores. Sem *know how* na atividade pesqueira, e sem capital para investir, o impulsionador do negócio juntou-se, em 1927, com outros dois sócios – um capitão, para a área da pesca, e um comerciante com experiência – para, em conjunto, desenvolver o negócio que começou com a compra e construção de lugares de madeira para a pesca de bacalhau à linha, com a ajuda de pequenas embarcações denominadas Dóris, em águas do Atlântico Noroeste. Hoje, volvidas nove décadas, o negócio continua a crescer e a manter a sustentabilidade.

O atual administrador lembra a história da empresa que até hoje se mantém nas mãos de duas das três famílias que lhe deram origem, e classifica-a como ‘um triunvirato de sucesso’. “Na história, os triunviratos nunca deram resultados positivos, mas na Testa & Cunhas esta lógica é contrariada”, brinca. Segundo o administrador, o sucesso deste negócio está relacionado com o cuidado com que procura acompanhar a evolução do mercado. Entre as décadas de 70 e 80 do século passado, a Testa & Cunhas começou a investir na costa portuguesa, com a compra de arrastões, pois a pesca do bacalhau começava a perder fôlego. “Este foi um dos grandes momentos

António Miguel Cunha, administrador, acredita que pesca e aquacultura são complementares

## A EMPRESA EM NÚMEROS (VALORES DE 2017)

### > VOLUME DE NEGÓCIOS

9,6 milhões de euros

### > CRESCIMENTO VOLUME DE NEGÓCIOS

18,6%

### > RESULTADO LÍQUIDO

178,8 mil euros

### > COLABORADORES

123

de viragem”, exemplifica. Anos depois, em 1997, esta área de negócio encerrava definitivamente o seu ciclo de vida. “O barco precisava de ser renovado, era preciso um investimento muito elevado, e não havia apoios”, explica o administrador.

A aposta focou-se, desde então, na costa portuguesa, tirando partido “do peixe de extraordinária qualidade que temos, do mar, e do *know how* acumulado”, diz António Miguel Cunha. Hoje a Testa & Cunhas dispõe de uma frota de 11 navios e mais um de apoio à aquacultura, a mais recente área de atividade da empresa. Em 2013, a PME ganhou a concessão, por 30 anos, de cerca de 400 hectares ao largo da costa algarvia, onde produz bivalves.

Para já, esta atividade ainda é deficitária na empresa mas, segundo António Miguel Cunha, tem um enorme potencial de crescimento. “Ainda só estamos a explorar 30% da área da concessão, mas iremos aumentar à medida das nossas capacidades”, garante.

## DESAFIO: DESMISTIFICAR A PESCA

Questionado sobre os desafios da atividade, António Miguel Cunha não hesita ao

afirmar que “o grande desafio é desmistificar a ideia negativa que se tem da pesca, o papel negativo que a UE quer associar à pesca”. Para o empresário, “se queremos continuar a ter recursos, temos que geri-los de forma sustentável. É preciso conhecer o mar, com o apoio da investigação científica”.

Já para o negócio que dirige, as grandes metas para este, e para os próximos anos, passam por continuar a exploração da aquicultura. “Em 2019 a nossa meta é chegar aos 40% da área concessionada e, na pesca, manter o que temos vindo a fazer”, diz o administrador. No ano passado, os resultados financeiros mantiveram-se em linha com os de 2017, refletindo a aposta no crescimento sustentado e “sem dar passos maiores do que as pernas”.

Apostar na eficiência energética é outro dos objetivos. “Estamos novamente confrontados com a subida dos preços dos combustíveis, pelo que temos que continuar a procurar soluções técnicas que nos tornem mais eficientes em termos de consumo e de emissões”, explica António Miguel Cunha. A tecnologia será o caminho para continuar a navegar à bolina.



**CASA CADAVAL**

# 400 ANOS DE HISTÓRIA AGRÍCOLA

É mais conhecida pelos vinhos que produz, mas é da agricultura e da produção de cortiça que vive o negócio desta PME ribatejana, que conta com gestão feminina há cinco gerações

**A** história desta propriedade remonta ao século XVI, época em que foi residência da Rainha D. Leonor. Um século mais tarde, em 1648, a Herdade de Muge passa para as mãos da família Cadaval, oferecida como dote da Condessa de Odemira, pelo casamento com o 1º Duque de Cadaval.

Quatro séculos depois, a Casa Cadaval mantém-se nas mãos desta família, e os negócios continuam a ser dirigidos por uma senhora. Teresa Álvares Pereira Schönborn-Wiesentheid, a atual Condessa de Cadaval, representa a quinta geração de gestoras femininas. Ao leme de uma propriedade com mais de 5 mil hectares – dimensão pouco comum na zona de Salvaterra de Magos –, Teresa Schönborn mantém as áreas de negócio que já fazem parte da tradição da casa. No entanto, as mudanças no mercado ditaram alterações que têm vindo a ser feitas ao longo dos anos.

Atualmente, na Casa Cadaval, o negócio com maior peso na faturação continua a ser a vertente florestal, composta por montado de sobreiro (cortiça), uma área com cerca de 3 mil hectares. Já na vertente agrícola, a segunda área com maior peso nas receitas, destacam-se os cerca de 1.100 hectares de regadio, que recebem agora culturas como a batata doce ou o tomate para a indústria. O espaço reservado à vinha é agora mais modesto, com apenas 47 hectares. “A propriedade chegou a ter 400 hectares de vinha, mas a avó da atual proprietária quis apostar na qualidade e reduziu a área plantada”, explica António Saldanha, diretor-geral.

Nos pastos da propriedade ainda se vêem cavalos puro sangue lusitanos, de uma longa linhagem que remonta à mais antiga coudelaria do país. As cerca de 20 éguas garantem as novas gerações que serão depois estrelas no toureio, atrelagem, corrida de obstáculos, etc. Por ali pastam também vacas da raça mertolenga, que completam a vertente de criação da casa.



**António Saldanha,**  
diretor-geral  
“O vinho é o produto  
de maior notoriedade  
na Casa Cadaval”

Diversificar tem sido a receita nos últimos anos. Depois de, em 2003, um incêndio ter devastado cerca de mil hectares da propriedade, a recuperação foi difícil e exigiu uma otimização de recursos. “Só conseguimos equilibrar as coisas há dois ou três anos”, diz Manuel Sebastião, diretor financeiro. Graças a este esforço, acrescenta, “2017 e 2018 foram os melhores anos de sempre da Casa Cadaval”.

## O MELHOR VINHO DO MUNDO

São os néctares de baco que continuam a dar maior visibilidade à Casa Cadaval. Apesar da sua pequena produção, os vinhos da casa chegam maioritariamente a mercados internacionais como o alemão, belga, luxemburguês, na Europa, ou a destinos mais longínquos como os Estados Unidos,

Brasil, China ou a improvável Malásia. Por cá, só no canal Horeca (restauração) é possível encontrar referências como “Padre Pedro”, “Casa Cadaval” ou “Marquesa de Cadaval”. “E temos o melhor vinho do mundo”, diz Cátia Casadinho, responsável pelo marketing e vendas. Um (feliz) acaso catapultou a marca “Padre Pedro” para as páginas do “New York Times”, em 2007, abrindo as portas do ribatejo ao mundo. “O jornalista americano comprou o nosso vinho num supermercado em Nova Iorque que, por erro do distribuidor, estava a 9,99 dólares, em vez de 14”, conta Cátia Casadinho. Foi feita uma prova cega e Padre Pedro foi o eleito ‘melhor do mundo abaixo de 10 dólares’. Resultado: num ano foram vendidas duas colheitas, e a procura cresceu exponencialmente desde então.



**Nuno Correia,**  
gestor, quer exportar  
para 40 países

### A EMPRESA EM NÚMEROS (VALORES DE 2017)

#### > VOLUME DE NEGÓCIOS

12 milhões de euros

#### > CRESCIMENTO VOLUME DE NEGÓCIOS

19,11%

#### > RESULTADO LÍQUIDO

570 mil euros

#### > COLABORADORES

27

## INTERSUÍNOS

# UM TGV PARA A CHINA

Integrada naquele que é o maior grupo de produtores de carne de porco, esta PME Líder está a crescer ao sabor das exportações e a apostar na inovação tecnológica para melhorar a eficiência e sustentabilidade

**A** história do vínculo entre Portugal e a China tem cerca de cinco séculos, com o primeiro acordo comercial a ser negociado entre os dois países em 1554 para permitir o comércio em território chinês. Esta longa ligação entre os dois povos ganhou, em janeiro último, um novo fôlego com a assinatura de um contrato que permite agora a exportação de 10 mil porcos por semana para a China.

Porém, este acordo estava a ser preparado há dez anos, tendo sido sucessivamente adiado e interrompido. “Portugal andou dez anos a homologar os matadouros para exportar para a China”, explica à EXAME Nuno Correia, administrador da Intersuínos, uma das empresas envolvidas no tratado comercial. O gestor deste negócio familiar – que está integrado na Agrupalto, o maior criador de porcos no país – refere que, há uma década, tanto os privados como o Estado não mostraram inicialmente um “verdadeiro empenho” no firmamento do pacto. Essa atitude mu-

dou e o acordo foi finalmente assinado. Apesar da boa notícia para a economia nacional, Nuno Correia recorda que foi necessário superar alguns desafios, nomeadamente garantir a existência de produção para satisfazer o pedido. “Percebemos que não produzíamos o suficiente”, recorda, explicando que o problema foi ultrapassado com uma união de esforços entre as duas maiores associações de produtores de suínos, elevando para 27 mil o número de cabeças produzidas semanalmente. A China, defende, “é um verdadeiro TGV” para o setor porque permitirá a todos aumentar o volume de negócios e crescer exponencialmente. Nuno Correia espera que neste primeiro ano, o valor atinja os 100 milhões de euros (globalmente, incluindo todas as empresas envolvidas), número que poderá duplicar em 2020 com o aumento da procura chinesa. Além deste país produzir “tanto como a Europa, os Estados Unidos, o Brasil e mais dez países”, é também “o maior importador de carne de porco do mundo”, assinala.

Com um volume de negócios de cerca de 20 milhões de euros em 2018, a Intersuínos mantém o foco no crescimento contínuo e sustentável, assente nas exportações para diversos mercados externos. “O nosso objetivo é estar em 40 países para não dependermos de um só em mais de 15% ou 20%”, explica o gestor, que tem confiança na duplicação dos resultados financeiros ao longo dos próximos cinco anos.

### APOSTAR NA INOVAÇÃO TECNOLÓGICA


Uma forma de continuar a crescer é pelo investimento na inovação tecnológica. Nuno Correia conta que, por necessidade de maior controlo sobre gastos energéticos nas explorações, foi criada uma plataforma baseada na Internet das Coisas (IoT) para medir uma série de parâmetros, desde a temperatura ambiente ao controlo da alimentação. “É tudo controlável a partir de uma aplicação móvel”, explica, detalhando que é possível gerir remotamente qualquer exploração com sensores instalados.

A FarmControl, que dá também o nome à empresa criada para o efeito, “é um projeto altamente inovador” e o primeiro do mundo. O sucesso é tanto que já foi licenciada a outros produtores. “Para sermos eficientes e competitivos temos de produzir de forma sustentável e esta ferramenta é essencial para consegui-lo”, conclui.



# A AGRICULTURA E O FUTURO PRÓXIMO

Para Eduardo Oliveira e Sousa, presidente da CAP, desde há duas ou três décadas, em especial na última, o salto tecnológico observado no setor agro foi gigantesco. Eis, a seguir, os sete desafios e oportunidades que destaca



> Eduardo Oliveira e Sousa, presidente da CAP – Confederação dos Agricultores de Portugal

**D**a preparação dos terrenos à instalação das culturas com GPS, da gestão da rega e de nutrientes com sensores localizados, à monitorização de pragas e doenças pela leitura da atmosfera com ajuda de satélites, drones sobrevoam os campos identificando carências ou excessos, robots a “olharem” as folhas com visão cirúrgica e painéis solares produzindo energia consumida nas explorações, são exemplos de um processo evolutivo que transformou a agricultura moderna numa atividade muito mais precisa e científica e, se excluirmos os acidentes meteorológicos, muito mais segura. Vejamos, contudo, alguns desafios e vulnerabilidades:

**1** A Política Agrícola Comum (PAC) deveria contemplar melhor as características da agricultura portuguesa e as especificidades da região mediterrânica, assim como atender às novas necessidades e opções culturais dos produtores, e também dos consumidores nacionais, europeus e mundiais.

**2** As alterações climáticas trazem-nos uma realidade que cada vez mais se afirma. É um enorme desafio, mas pode também trazer-nos novas oportunidades. São exemplo a reconversão de culturas e a introdução de novas, o reforço de soluções para maior fixação e sequestro de carbono, mais introdução tecnológica nos circuitos produtivos ou serviços de manutenção de ecossistemas. Enfim, um sem número de técnicas e ações que permitirão ver saídas para os já muitos problemas que esta temática nos trouxe.

**3** Regadio: ligado com o tema anterior, a água, na região do globo em que nos encontramos, é crucial e decisiva para a afirmação de uma agricultura sustentável e economicamente viável. O país precisa de uma rede de armazenamento que permita salvaguardar as carências impostas pelas alterações climáticas, com destaque para os longos períodos sem chuva que cada vez mais se intensificam. A tecnologia hoje disponível permite uma utilização precisa e rigorosa da água que em nada compromete a sua salvaguarda.


**4** O futuro traz-nos a inteligência artificial a incorporar as novas tecnologias. Após décadas de escalada na mecanização baseada na potência dos tratores e nas grandes áreas, as novas tecnologias relacionadas com a utilização de pequenos drones e robots vão permitir uma revitalização da produção em pequenas parcelas, promovendo a valorização de produtos nicho e o alcançar de resultados económicos até agora difíceis e incertos. A juventude tem aqui uma palavra a dizer.

**5** A agregação de valor aos produtos agroalimentares, o desenvolvimento de marcas e uma maior proximidade entre produtor e consumidor, permitirão aumentar a rentabilidade da atividade agrícola, diminuir a pegada ecológica e viabilizar territórios com fraca ocupação populacional.

**6** Num mundo globalizado, o comércio internacional impõe-se. É um mundo com contornos mal definidos, vulnerável a acordos internacionais de comércio que podem negligenciar os interesses e a realidade da nossa produção, o que obriga a uma grande profissionalização e a cuidadosas escolhas nas parcerias e destinos.

**7** Por último, uma referência aos aspetos de natureza financeira. Além dos incentivos e apoios ao investimento na esfera da PAC e programas específicos financiados por instituições internacionais, como o Banco Europeu de Investimentos, questões como a sobrecarga fiscal, os seguros e os custos energéticos comprometem a competitividade dos agricultores, assuntos que justificam uma revisão urgente e o desenvolvimento de uma estratégia nacional de afirmação e progresso.

**“A PAC deveria contemplar as características da agricultura portuguesa”**

EMPRESAS	VOLUME DE NEGÓCIOS 2017	VARIAÇÃO VOL. DE NEG. 2017/2016 (%)	RESULTADOS LÍQUIDOS 2017	TAXA EXPORTAÇÃO 2017 (%)	VAB 2017	NÚM. EMPREG. 2017	WEBSITE (WWW.)
 1 ZÉZEROVO - PRODUÇÃO AGRÍCOLA E AVÍCOLA DO ZÉZERE, S.A.	35 663 561 €	21,37%	1 958 068 €	4,12%	6 074 919 €	167	www.zezero.pt
2 AVELEDA, S.A.	35 457 170 €	6,79%	6 709 728 €	61,70%	14 387 850 €	139	www.aveledaportugal.pt
3 AGRO PECUÁRIA VALINHO, S.A.	35 244 744 €	7,22%	3 149 947 €	0,00%	10 812 575 €	171	www.valsabor.pt
4 SOCIEDADE IDEAL DE VINHOS DE AVEIRAS DE CIMA, S.A.	24 934 952 €	24,81%	3 458 450 €	29,14%	4 915 968 €	41	www.sivac.pt
 5 CASA ERMELINDA FREITAS - VINHOS, LDA.	20 612 145 €	17,05%	1 745 864 €	6,38%	4 758 727 €	44	www.ermelindafr Freitas.pt
6 SUIPEC - AGRO PECUÁRIA, LDA.	18 119 818 €	5,21%	2 481 813 €	0,00%	5 280 950 €	53	
7 MANUEL QUERIDO - PRODUÇÃO E COMÉRCIO DE SUINOS, LDA.	17 341 124 €	4,54%	779 120 €	0,00%	3 203 647 €	70	
8 AVIÁRIO DO RESOURO - PRODUÇÃO DE OVOS, LDA.	17 071 812 €	-2,36%	2 063 332 €	7,53%	4 520 696 €	51	www.avariadoresouro.com
9 SOCIEDADE AGRO-PECUÁRIA H.C.R., LDA.	14 614 297 €	20,60%	1 770 326 €	14,86%	2 595 587 €	16	
10 CRIGADO - SOCIEDADE AGRO-PECUÁRIA, S.A.	14 589 970 €	-0,05%	257 285 €	0,00%	1 252 934 €	54	
11 GLOBAL WINES, S.A.	14 485 511 €	42,67%	1 495 813 €	43,99%	3 162 532 €	44	www.globalwines.pt
12 PEDRO FRANÇA, S.A.	13 630 282 €	2,48%	2 378 666 €	100,00%	8 948 149 €	79	www.pedrofranca.pt
13 NIEPOORT (VINHOS), S.A.	12 751 685 €	12,28%	1 882 064 €	69,13%	5 162 596 €	56	www.niepoort-vinhos.com
14 INTERSUÍNOS - SUÍNOS DE PORTUGAL, S.A.	12 019 306 €	19,11%	570 078 €	0,00%	1 610 673 €	27	
15 PLANICIEVERDE - SOCIEDADE AGRÍCOLA, LDA.	12 016 522 €	23,65%	897 802 €	0,55%	1 974 028 €	24	
16 OVOPOR - AGRO PECUÁRIA DOS MILAGRES, S.A.	10 652 896 €	-2,56%	830 477 €	0,17%	2 401 147 €	57	www.ovopor.pt
17 HERDADE DO OUTEIRO DINIZ E SANTIAGO, S.A.	10 159 174 €	119,15%	2 967 747 €	0,00%	4 786 696 €	34	
18 RICA GRANJA - PRODUÇÃO E COMÉRCIO AVÍCOLA, S.A.	9 964 817 €	30,82%	117 530 €	51,24%	2 409 892 €	33	
19 TESTA & CUNHAS, S.A.	9 634 007 €	18,63%	178 820 €	0,01%	5 175 382 €	123	www.testacunhas.pt
20 MATEUS & SEQUEIRA VINHOS, S.A.	9 007 765 €	-12,66%	775 534 €	7,49%	1 602 813 €	20	www.cadao.pt
21 CAMPOVO - PRODUÇÃO E COMERCIALIZAÇÃO DE OVOS, S.A.	8 629 264 €	20,83%	249 431 €	1,13%	1 594 018 €	34	www.campovo.pt
22 SOCIEDADE AGRÍCOLA E COMERCIAL DOS VINHOS MESSIAS, S.A.	8 621 685 €	0,42%	531 130 €	59,28%	2 319 559 €	83	www.cavesmessias.pt
23 QUINTA DAS ARCAS - SOCIEDADE AGRÍCOLA, LDA.	8 469 009 €	14,63%	972 076 €	24,21%	2 210 182 €	37	www.quintadasarcas.com
24 QUINTA DO VALE JUNCO - SOCIEDADE AGRO-PECUÁRIA, LDA.	7 916 419 €	-10,65%	209 246 €	0,00%	589 359 €	13	
25 QUINTA DO VALLADO - SOCIEDADE AGRÍCOLA, LDA.	7 633 750 €	24,46%	823 909 €	31,29%	3 309 537 €	76	www.quintadovallado.com
26 BEIRABAGA - SOC. PRODUÇÃO E COMERCIALIZAÇÃO DE PEQUENOS FRUTOS, LDA.	7 631 074 €	14,45%	156 245 €	27,69%	2 611 947 €	164	www.beirabaga.pt
27 SOCIEDADE AGRÍCOLA DA HERDADE DAS MOURAS DE ARRAIOLOS, S.A.	7 621 653 €	14,19%	257 239 €	1,54%	1 272 692 €	31	
28 FRUPOR-SOCIEDADE AGRO INDUSTRIAL S.A.	7 586 008 €	13,01%	737 432 €	73,60%	3 455 435 €	117	www.frupor.com
29 AGROZEL - AGRO-PECUÁRIA DO ZÉZERE, S.A.	7 311 815 €	5,04%	827 910 €	0,25%	2 138 924 €	49	
30 PAURUI - MADEIRAS E LENHAS, LDA.	7 041 639 €	25,50%	261 434 €	0,00%	949 512 €	26	
31 PARAFRUTAS - PRODUÇÃO E COMÉRCIO DE FRUTAS, LDA.	7 011 124 €	22,94%	334 509 €	38,68%	1 397 963 €	50	
32 CAVES DA MONTANHA - A. HENRIQUES, S.A.	6 923 071 €	16,51%	473 518 €	17,74%	1 371 625 €	33	www.cavesdamontanha.pt
33 QUINTA DA LIXA - SOCIEDADE AGRÍCOLA, LDA.	6 623 606 €	10,55%	557 700 €	43,00%	1 876 364 €	30	www.quintadalixa.pt
34 BARÃO DE VILAR - VINHOS, S.A.	6 341 426 €	-9,42%	815 627 €	63,12%	1 754 452 €	34	www.baraodevilar.com
35 SOCIEDADE AGRÍCOLA DA QUINTA DO PARAÍSO, LDA.	5 882 601 €	9,79%	843 944 €	0,00%	1 588 204 €	23	
36 PLANTA LIVRE - PRODUÇÃO E COMÉRCIO DE PLANTAS ORNAMENTAIS, LDA.	5 691 669 €	26,33%	634 089 €	7,47%	2 335 510 €	62	
37 CORTES DE CIMA, S.A.	5 605 430 €	14,03%	423 747 €	32,96%	2 477 533 €	73	www.cortesdecima.pt
38 QUERIDO, TINTA, SILVA & VICENTE, LDA.	5 390 923 €	18,61%	810 718 €	0,00%	1 880 319 €	24	
39 VALORGADO - AGRICULTURA E PECUÁRIA, LDA.	5 381 147 €	47,58%	498 171 €	0,00%	977 111 €	14	
40 EMPRESA DE PESCA S. JACINTO, S.A.	5 350 045 €	-0,63%	750 034 €	21,54%	3 564 045 €	44	
41 RUI ROBOREDO MADEIRA, VINHOS, S.A.	5 193 156 €	11,76%	355 392 €	18,79%	1 434 773 €	26	
42 SOCIEDADE AGRÍCOLA E COMERCIAL DO VAROSA, S.A.	4 894 503 €		1 478 896 €	4,62%	2 061 734 €	36	www.murganheira.com
43 A. J. VINHOS, LDA.	4 836 626 €	71,81%	624 238 €	0,00%	1 322 936 €	18	
44 ANTÓNIO LOPES GAMEIRO, LDA.	4 747 168 €	20,06%	268 948 €	1,29%	1 342 263 €	48	www.tiantonio.pt
45 FLORINEVE - PRODUÇÃO E COMÉRCIO DE FLORES, LDA.	4 705 462 €	5,49%	271 818 €	2,40%	1 597 756 €	100	www.florineve.pt
46 AQUALVOR - ACTIVIDADES EM AQUACULTURA, LDA.	4 395 667 €	30,23%	59 655 €	1,03%	584 817 €	14	
47 PECUÁRIAS DE MONTEJUNTO, LDA.	4 138 669 €	10,06%	103 007 €	0,00%	813 647 €	15	
48 JARDIM DA LAGOA - PRODUÇÃO DISTRIBUIÇÃO PRODUTOS AGRÍCOLAS UNIP., LDA.	4 110 405 €	21,03%	584 646 €	60,67%	1 672 878 €	34	
49 PLANTALGARVE - VIVEIROS AGRÍCOLAS, LDA.	4 020 590 €	5,77%	263 300 €	4,81%	1 449 264 €	32	www.plantalgarve.com
50 PERDICAMPO - PRODUÇÃO E COMERCIALIZAÇÃO DE AVES DE CAÇA, LDA.	4 005 836 €	10,87%	97 906 €	11,58%	846 168 €	30	
51 CARM - CASA AGRÍCOLA ROBOREDO MADEIRA, S.A.	4 002 409 €	14,49%	538 167 €	30,00%	1 467 932 €	16	www.carm.pt
52 MONICA & FILHOS - EXPLORAÇÃO FLORESTAL, LDA.	4 001 579 €	-19,82%	32 073 €	0,00%	581 314 €	20	www.monicaefilhos.com
53 CITRUSPLANTS, LDA.	3 945 541 €	-1,38%	116 515 €	98,53%	1 966 770 €	71	www.citrina-plants.com
54 GERMIPLANTA - VIVEIROS DE PLANTAS, LDA.	3 855 855 €	4,75%	156 458 €	0,00%	1 274 800 €	58	www.germiplanta.pt
55 SOCIEDADE AGRÍCOLA HERDADE DO CALDA.S - UNIPessoal, LDA.	3 762 035 €	17,37%	228 251 €	0,00%	683 550 €	17	
56 ROTHANS - AGRO PECUÁRIA, LDA.	3 756 625 €	16,13%	243 358 €	0,81%	941 914 €	18	
57 CAVES DO SOLAR DE SÃO DOMINGOS, S.A.	3 728 300 €	-0,40%	270 217 €	6,58%	1 543 538 €	37	www.cavesaodomingos.com
58 MONTE DO TREVO - ENOTURISMO, AGRICULTURA E VITIVINICULTURA, LDA.	3 724 504 €	1,42%	737 173 €	30,51%	1 742 892 €	14	www.herdadadosgrous.pt
59 VINOQUEL VINHOS ÓSCAR QUEVEDO, LDA.	3 545 231 €	11,42%	860 487 €	67,93%	1 429 069 €	28	www.quevedoportwine.com/pt
60 SERRANO MIRA - SOCIEDADE VINÍCOLA, S.A.	3 540 781 €	1,94%	348 309 €	6,64%	1 808 889 €	20	www.herdadasservas.com
61 QUINTA DA ROSA - VINHOS, S.A.	3 529 167 €	21,80%	999 774 €	52,14%	2 264 087 €	43	www.quintadalarosa.com
62 COMPANHIA AGRÍCOLA DE APARIÇA, S.A.	3 419 523 €	45,42%	1 025 551 €	0,99%	1 414 047 €	17	
63 F.T.S. BIOMADEIRAS, LDA.	3 200 765 €	-3,86%	88 301 €	0,00%	695 243 €	26	
64 HERDADE DA MALHADINHA NOVA - SOCIEDADE AGRÍCOLA TURÍSTICA, S.A.	3 171 670 €	3,97%	159 929 €	9,69%	1 508 130 €	57	www.malhadinhanova.pt
65 JOÃO SERRA DE CARVALHO, UNIPessoal, LDA.	3 086 947 €	-0,07%	38 809 €	0,24%	376 385 €	18	

	EMPRESAS	VOLUME DE NEGÓCIOS 2017	VARIAÇÃO VOL. DE NEG. 2017/2016 (%)	RESULTADOS LÍQUIDOS 2017	TAXA EXPORTAÇÃO 2017 (%)	VAB 2017	NÚM. EMPREG. 2017	WEBSITE (WWW.)
66	VINUSOALLEIRUS, LDA.	3 041 484 €	20,92%	724 728 €	32,94%	1 335 578 €	12	www.soalheiro.com
67	PÉ DA PLANTA - PRODUÇÃO E COMERCIALIZAÇÃO DE PRODUTOS AGRÍCOLAS, LDA.	2 936 517 €	17,51%	357 738 €	0,02%	1 251 484 €	16	
68	ARMINDO PEREIRA PAIS, LDA.	2 920 486 €	6,97%	92 888 €	0,00%	751 580 €	26	
69	FLORESTALZEZERE - EXPLORAÇÃO FLORESTAL, LDA.	2 905 847 €	-15,59%	101 204 €	0,00%	569 122 €	16	
70	HERDADE DO PINHEIRO, S.A.	2 858 745 €	117,11%	851 649 €	0,46%	2 474 982 €	34	
71	E. TIMÓTEO, LDA.	2 785 132 €	58,59%	339 585 €	0,00%	831 872 €	16	
72	FLORESTA BEM CUIDADA, LDA.	2 751 802 €	17,34%	232 594 €	5,94%	1 505 622 €	53	www.florestabemcuidada.com
73	SOCIEDADE AGRO-PECUÁRIA JOÃO ISIDORO CARREIRA, LDA.	2 747 593 €		385 860 €	4,63%	742 227 €	15	
74	CIDALINA SILVA - SOCIEDADE AGRÍCOLA UNIPESSOAL, LDA.	2 704 894 €	16,84%	177 023 €	0,00%	713 433 €	20	
75	WOODSER - INDÚSTRIA DE MADEIRA, LDA.	2 662 504 €	-3,71%	103 051 €	0,00%	699 251 €	22	
76	MACHORRO & FILHOS, LDA.	2 653 478 €	7,31%	307 232 €	0,00%	935 953 €	26	
77	F.OLAZABAL & FILHOS, LDA.	2 651 335 €	0,99%	430 215 €	41,62%	1 652 556 €	38	www.quintadovalemeao.pt
78	ABEL LOURENÇO FREIRE - COMÉRCIO DE MADEIRAS, UNIPESSOAL, LDA.	2 581 930 €	12,89%	11 554 €	0,00%	391 809 €	17	
79	AGRO-PECUÁRIA CAMPINO, LDA.	2 515 909 €	11,75%	129 940 €	4,62%	627 261 €	14	
80	EUROMEL - SOCIEDADE DE PRODUÇÃO E COMERCIALIZAÇÃO DE MEL, LDA.	2 468 075 €	-6,28%	199 305 €	33,30%	630 395 €	18	www.serramel.com
81	SOCIEDADE AGRO - PECUARIA CALDEIRINHA, LDA.	2 445 707 €	14,15%	538 369 €	7,68%	991 145 €	10	
82	JOSÉ MARIA MENDES & MENDES, LDA.	2 421 014 €	29,51%	213 676 €	0,44%	794 257 €	10	
83	POMBALVERDE - PRODUÇÃO E COMERCIALIZAÇÃO DE PLANTAS, LDA.	2 353 204 €	0,20%	157 561 €	0,00%	864 226 €	30	
84	QUINTA & CASA DAS HORTAS - SOCIEDADE AGRÍCOLA E COMERCIAL, LDA.	2 345 407 €	-17,16%	66 786 €	3,69%	458 149 €	14	www.casdashortas.pt
85	SOCIEDADE AGRICOLA DA FONTE COBERTA, LDA.	2 311 455 €	10,06%	392 202 €	5,31%	1 207 618 €	14	www.fontecoberta.com
86	GERRIT VAN KOOTEN, UNIPESSOAL, LDA.	2 232 406 €	8,00%	156 194 €	0,00%	603 587 €	9	
87	CAVES ARCOS DO REI, LDA.	2 196 728 €	2,82%	84 937 €	95,78%	473 405 €	16	www.arcosrei.pt
88	I.GONÇALVES & M. DUARTE, LDA.	2 188 836 €	43,48%	94 954 €	0,00%	1 048 873 €	25	
89	MÁRIO ALVES & MANUEL ALCIDES LDA.	2 175 848 €	-0,62%	50 740 €	0,00%	252 517 €	11	
90	PISCICULTURA DO VALE DO LAMA, LDA.	2 150 659 €	20,93%	344 635 €	0,00%	790 548 €	11	
91	ERVIDEIRA - SOCIEDADE AGRÍCOLA, LDA.	2 149 575 €	16,27%	357 010 €	24,94%	1 233 144 €	42	
92	CÉLIA MARQUES, UNIPESSOAL, LDA.	2 142 832 €	-10,62%	130 148 €	0,00%	460 811 €	15	
93	HORTOBERLENGA, LDA.	2 122 729 €	2,43%	187 022 €	0,00%	678 930 €	15	
94	SOCIEDADE AGRÍCOLA DA ENCOSTA DO GUADIANA, LDA.	2 113 350 €	11,28%	34 439 €	36,76%	643 769 €	16	www.pacodoconde.com
95	FLORECHA - FOREST SOLUTIONS, S.A.	2 107 494 €	56,92%	77 259 €	0,00%	542 877 €	20	www.florecha.pt
96	MONTE DA CAPELA - SOCIEDADE AGRICOLA E COMERCIAL, LDA.	2 101 913 €	20,08%	93 421 €	39,65%	600 283 €	22	montedacapela.com
97	AGRO-PECUÁRIA DAS ESPINHEIRAS, LDA.	2 087 297 €	7,97%	28 976 €	0,00%	366 569 €	14	
98	FLORESTA JOVEM, LDA.	2 065 316 €	42,72%	46 477 €	0,00%	646 814 €	23	
99	DMC - SOCIEDADE UNIPESSOAL, LDA.	2 023 795 €	21,33%	86 499 €	0,00%	573 852 €	37	
100	PEREIRA D'OLIVEIRA VINHOS, LDA.	1 990 470 €	3,34%	967 832 €	62,37%	1 641 697 €	19	www.doliveiras.pt
101	LAVRADORES DE FEITORIA - VINHOS DE QUINTA, S.A.	1 983 430 €	2,06%	99 497 €	50,79%	776 148 €	14	www.lavradoresdefeitoria.pt
102	SOCIEDADE AGRICOLA J.B. GAGA, UNIPESSOAL, LDA.	1 968 290 €	0,06%	66 327 €	0,00%	706 320 €	14	
103	HORTÍCOLAS CASAL DA AVÓ, LDA.	1 895 556 €	-1,59%	176 472 €	0,00%	826 224 €	31	
104	AVICITA - COMERCIO DE AVES, LDA.	1 866 395 €	22,94%	71 615 €	0,00%	443 909 €	10	
105	ANTÚRIOS ARAÚJOS, LDA.	1 801 291 €	7,93%	296 120 €	10,92%	1 105 764 €	25	
106	MARCOLINO SEBO WINES AND OILS, LDA.	1 796 119 €	18,56%	177 421 €	34,63%	510 332 €	12	
107	SOCIEDADE AGRÍCOLA DA ALORNA, S.A.	1 762 118 €	-2,54%	440 531 €	0,59%	150 116 €	57	www.alorna.pt
108	CORTAGRI - CORTEGAÇA AGRICOLA, LDA.	1 756 340 €	6,14%	129 983 €	45,14%	752 540 €	28	
109	SOCIEDADE AGRÍCOLA DE SANTAR, S.A.	1 756 306 €	27,82%	105 215 €	0,00%	485 516 €	22	
110	GONÇALVES RAPAZOTE, LDA.	1 729 659 €	51,50%	395 019 €	58,38%	752 641 €	15	
111	VINHOS BARBEITO (MADEIRA), LDA.	1 678 521 €	0,75%	189 216 €	80,92%	764 980 €	20	www.vinhosbarbeito.com
112	FITOPLANTA - PRODUÇÃO E COMERCIALIZAÇÃO DE PLANTAS, LDA.	1 676 420 €	-0,55%	147 995 €	0,63%	479 059 €	13	
113	ALÍPIO ROSA - COMÉRCIO DE MADEIRAS E CORTIÇA, UNIPESSOAL, LDA.	1 658 279 €	-6,54%	123 566 €	0,00%	554 966 €	13	
114	FRUTAS JOÃO VERÍSSIMO MENDES & FILHO, LDA.	1 601 689 €	21,17%	331 150 €	0,00%	823 256 €	23	
115	LUÍS SABBO, FRUTAS DO ALGARVE, LDA.	1 593 031 €	-2,43%	146 409 €	0,00%	676 336 €	22	
116	VIVEIROS PLANSEL - PLANTAS SELECIONADAS, LDA.	1 581 497 €	-25,56%	37 796 €	4,30%	820 292 €	58	www.plansel.com
117	FS FRUTAS, LDA.	1 574 411 €	19,99%	420 981 €	4,52%	767 708 €	12	
118	PAUCORTE - SOCIEDADE DE CORTE E RECHEGA DE MADEIRAS, LDA.	1 555 518 €	29,86%	75 361 €	1,72%	451 477 €	16	
119	AQUAFLORA - PRESTAÇÃO SERVIÇOS FLORESTAIS, UNIPESSOAL, LDA.	1 549 956 €	-27,71%	247 991 €	0,00%	569 544 €	15	
120	CAVE CENTRAL DA BAIRRADA, S.A.	1 511 562 €	15,48%	129 533 €	6,70%	639 419 €	20	www.cavecentralDA.bairrada.com
121	M. DUARTE & FILHOS, LDA.	1 506 712 €	21,45%	207 652 €	0,00%	729 941 €	20	
122	VIDAS NAVEGANTES, LDA.	1 487 941 €	17,25%	23 586 €	0,00%	1 076 458 €	39	
123	VINHOS DA CAVACA DOURADA, S.A.	1 472 223 €	14,28%	267 866 €	47,88%	752 329 €	19	www.mouchao.pt
124	JOSE CARLOS DE JESUS CORDEIRO, LDA.	1 452 544 €	-17,13%	27 038 €	0,00%	369 422 €	15	
125	PEDRO & SÓNIA PEDROSA, LDA.	1 423 929 €	39,00%	162 837 €	0,00%	376 999 €	11	
126	SOCIEDADE AGRÍCOLA DE PIAS, S.A.	1 423 314 €	17,07%	186 824 €	4,72%	684 178 €	31	www.sapias.pt
127	AVIÁRIO DO FORMAL - OVOS E DERIVADOS, UNIPESSOAL, LDA.	1 394 937 €	26,82%	198 549 €	2,01%	431 582 €	8	www.aviariodoformal.pt
128	CAVES SÃO JOÃO - SOCIEDADE DOS VINHOS IRMÃOS UNIDOS, LDA.	1 390 315 €	6,60%	153 915 €	20,54%	662 958 €	23	www.cavessaojoao.com
129	A.M. CARMO, LDA.	1 383 899 €	-1,88%	86 136 €	0,00%	85 383 €	9	
130	SOCIEDADE AGRICOLA QUINTAS DE CADAVAL, LDA.	1 373 876 €	-4,46%	96 792 €	0,00%	468 465 €	14	



	EMPRESAS	VOLUME DE NEGÓCIOS 2017	VARIAÇÃO VOL. DE NEG. 2017/2016 (%)	RESULTADOS LÍQUIDOS 2017	TAXA EXPORTAÇÃO 2017 (%)	VAB 2017	NÚM. EMPREG. 2017	WEBSITE (WWW.)
131	HORTA, C. MONTEIRO - ACTIVIDADES AGROPECUÁRIAS, LDA.	1 371 452 €	28,39%	249 768 €	0,00%	535 814 €	17	
132	AMBIFLORA - SERVIÇOS DE SILVICULTURA E EXPLORAÇÃO FLORESTAL, LDA.	1 357 555 €	16,69%	117 079 €	0,00%	367 503 €	13	www.ambiflora.pt
133	SPAALFISH, LDA.	1 357 135 €		361 243 €	0,00%	817 481 €	12	
134	GERMINARTE-VIVEIROS HORTICOLAS, LDA.	1 347 941 €	-1,58%	9 313 €	0,00%	200 416 €	9	
135	SOCIEDADE AGRÍCOLA DA ARCEBISPA, S.A.	1 347 759 €	99,10%	1 187 558 €	5,81%	836 599 €	17	
136	SILVAPOR, AMBIENTE & INOVAÇÃO, LDA.	1 327 435 €	-17,15%	13 573 €	1,11%	1 000 644 €	59	www.silvapor.pt
137	SILVESTSYS - SERVIÇOS AGRO-FLORESTAIS, LDA.	1 315 908 €	30,51%	178 115 €	0,00%	364 516 €	14	
138	SOCIEDADE AGRÍCOLA CASAL DE AMÂNDIO DOMINGOS, LDA.	1 291 043 €	-13,93%	81 458 €	0,00%	458 371 €	9	
139	COMPANHIA AGRÍCOLA DA QUINTA DE CORONA, S.A.	1 278 067 €	161,23%	806 258 €	0,00%	1 252 716 €	10	
140	MARTINS & PEDRO MACHADO, LDA.	1 273 450 €	10,62%	293 473 €	0,00%	229 948 €	9	
141	WINE AND SOUL, LDA.	1 262 843 €	26,87%	230 140 €	43,37%	612 318 €	8	www.wonderfulland.com
142	COMPANHIA AGRÍCOLA DAS POLVOROSAS, S.A.	1 246 907 €	-51,43%	543 282 €	0,00%	929 762 €	11	
143	EUGÉNIO & FILHO, LDA.	1 238 088 €	19,23%	12 015 €	0,00%	411 911 €	10	
144	AVILAGES - AVIÁRIO DAS LAGES, LDA.	1 234 444 €	4,44%	62 426 €	0,00%	269 572 €	8	
145	REIS, MOREIRA & MARTINS, LDA.	1 215 950 €	-9,23%	83 385 €	0,00%	347 086 €	9	
146	TRANSOLELAS TRANSP. RODOVIÁRIOS MERCADORIAS EM TRACTORES CISTERNA, LDA.	1 193 745 €	4,67%	158 681 €	0,00%	514 027 €	16	
147	GOODAY, LDA.	1 181 108 €	12,54%	21 224 €	12,80%	314 239 €	13	
148	AGRO-VALE LONGO, LDA.	1 173 573 €	47,66%	146 636 €	12,05%	423 604 €	6	
149	SOCIEDADE DE PESCA INFANTE, LDA.	1 156 261 €	-16,38%	88 243 €	0,00%	537 037 €	15	
150	GOLD MOUNTAINS COMPANY, LDA.	1 151 462 €	26,27%	170 639 €	0,00%	354 784 €	9	www.marthasgroup.com
151	LEAL & OLAIÓ - COMERCIO DE MADEIRAS E LENHAS, LDA.	1 141 804 €	22,12%	23 800 €	0,00%	208 300 €	10	
152	NORBERTO & DUARTE, LDA.	1 133 982 €	81,31%	101 043 €	0,00%	344 617 €	11	
153	VIVEIROS MCOUCEIRO, LDA.	1 133 298 €	1,34%	156 257 €	34,28%	599 622 €	39	
154	QUINTA DO OLHEIRO, LDA.	1 130 291 €	-1,34%	28 811 €	0,00%	355 235 €	15	
155	LUDIMAR - INDUSTRIA DE PISCAS, LDA.	1 128 524 €	0,35%	23 415 €	0,00%	847 577 €	23	
156	AGRO ROQUE BENTO - SOCIEDADE DE AGRICULTURA DE GRUPO, SAG, LDA.	1 125 726 €	6,11%	240 578 €	0,00%	603 250 €	11	
157	HERDADE DOS GROUS, AGRICULTURA E PECUÁRIA, LDA.	1 111 186 €	6,59%	609 391 €	0,00%	430 705 €	15	www.herdadedosgrous.com
158	SOCIEDADE AGROPECUÁRIA FRANÇA, LDA.	1 106 218 €	9,91%	28 225 €	0,00%	202 809 €	11	
159	SOCIEDADE AGRÍCOLA E PECUÁRIA MELO & CANCELA, LDA.	1 101 117 €	13,46%	145 453 €	2,07%	794 855 €	27	
160	SOCIEDADE AGRÍCOLA CENTRAL DA AMENDOIRA, LDA.	1 092 088 €	5,25%	106 040 €	0,00%	523 481 €	14	
161	VITISCENTRO, LDA.	1 086 052 €	11,81%	77 395 €	0,00%	648 529 €	21	
162	JOSÉ MÓNICA & ESPOSA - EXPLORAÇÃO FLORESTAL, LDA.	1 083 135 €	-11,71%	21 153 €	0,00%	208 129 €	9	
163	CASA AGRÍCOLA JOSÉ BARROSO, LDA.	1 055 119 €	42,44%	145 787 €	0,00%	628 848 €	22	
164	IRMÃOS MARCELINO - SOCIEDADE DE EXPLORAÇÃO AGRÍCOLA, LDA.	1 044 337 €	16,91%	101 227 €	0,00%	470 972 €	20	
165	PESCARIAS GONZALEZ PARADA, LDA.	1 042 934 €	7,57%	93 632 €	100,00%	554 445 €	15	
166	ÂNGELA ZEFERINO, UNIPESSOAL, LDA.	1 039 341 €	11,23%	30 016 €	0,00%	284 292 €	10	
167	FMPT - UNIPESSOAL, LDA.	1 037 483 €	8,96%	59 254 €	0,00%	242 899 €	10	
168	RAÍZ DA TERRA - PRODUÇÃO DE PLANTAS, LDA.	1 034 948 €	20,40%	56 099 €	64,02%	459 906 €	32	www.raizdaterra.pt
169	AVITRATA-SOCIEDADE DE TRATAMENTOS FITOSSANITARIOS AEREOS, LDA.	1 034 403 €	-5,73%	51 441 €	0,00%	514 552 €	8	www.avitrata.pt
170	ECLIPSE - SOCIEDADE DE PISCAS, LDA.	1 025 497 €	34,83%	121 467 €	0,00%	718 288 €	14	
171	QUINTA DOS VALES - AGRICULTURA E TURISMO, LDA.	1 007 428 €	19,10%	125 878 €	14,74%	472 422 €	14	
172	QUINTA DO INFANTADO - VINHOS DO PRODUTOR, LDA.	1 004 265 €	4,91%	56 017 €	55,41%	456 612 €	18	
173	UZIEL CARVALHO, LDA.	1 002 257 €	-0,40%	123 404 €	0,00%	413 250 €	14	
174	ADEGA COOPERATIVA DA AZUEIRA, CRL.							
175	ADEGA COOPERATIVA DE BORBA, CRL.							www.adegaborba.pt
176	ADEGA COOPERATIVA DE FAVAIOS, CRL.							www.adegadefavaivos.pt
177	ADEGA COOPERATIVA DE FREIXO DE ESPADA À CINTA, CRL.							www.montesermos.com
178	ADEGA COOPERATIVA DE MANGUALDE, CRL.							www.acmang.com
179	ADEGA COOPERATIVA DE PENALVA DO CASTELO, CRL.							www.adegapenalva.com
180	ADEGA COOPERATIVA DE PINHEL, CRL.							
181	ADEGA COOPERATIVA DE PONTE DE LIMA, CRL.							www.adegapontelima.com
182	ADEGA COOPERATIVA DE VILA REAL - CAVES VALE DO CORGO, CRL.							www.adegavilareal.com
183	ADEGA COOPERATIVA DO CARTAXO, CRL.							www.adegacartaxo.pt
184	ADEGA COOPERATIVA REGIONAL DE MONÇÃO, CRL.							www.adegademoncao.pt
185	AGRO-HELFI - SOCIEDADE DE AGRICULTURA DE GRUPO, LDA.							www.granfer.pt
186	ANTÓNIO AUGUSTO NASCIMENTO GONÇALVES, HERDEIROS							www.florisl.com
187	ANTONIO MANUEL SERENO RODRIGUES CUÇO							
188	CASA CADAVAL - INVESTIMENTOS AGRÍCOLAS, S.A.							www.casacadaval.pt
189	COOPERATIVA AGRÍCOLA DE TÁVORA, CRL.							www.cooptavora.pt
190	MANUEL ANTÓNIO MARTINS & FILHOS, LDA.							
191	MANUEL SANTOS MIRANDA							
192	HORTO S. SILVESTRE, SOCIEDADE AGRÍCOLA, LDA.							
193	J. FARIA & FILHOS, LDA.							www.jfariaefilhos.pt
194	OLAF MAAT							



# TURISMO

## MEDALHA DE OURO NAS EXPORTAÇÕES

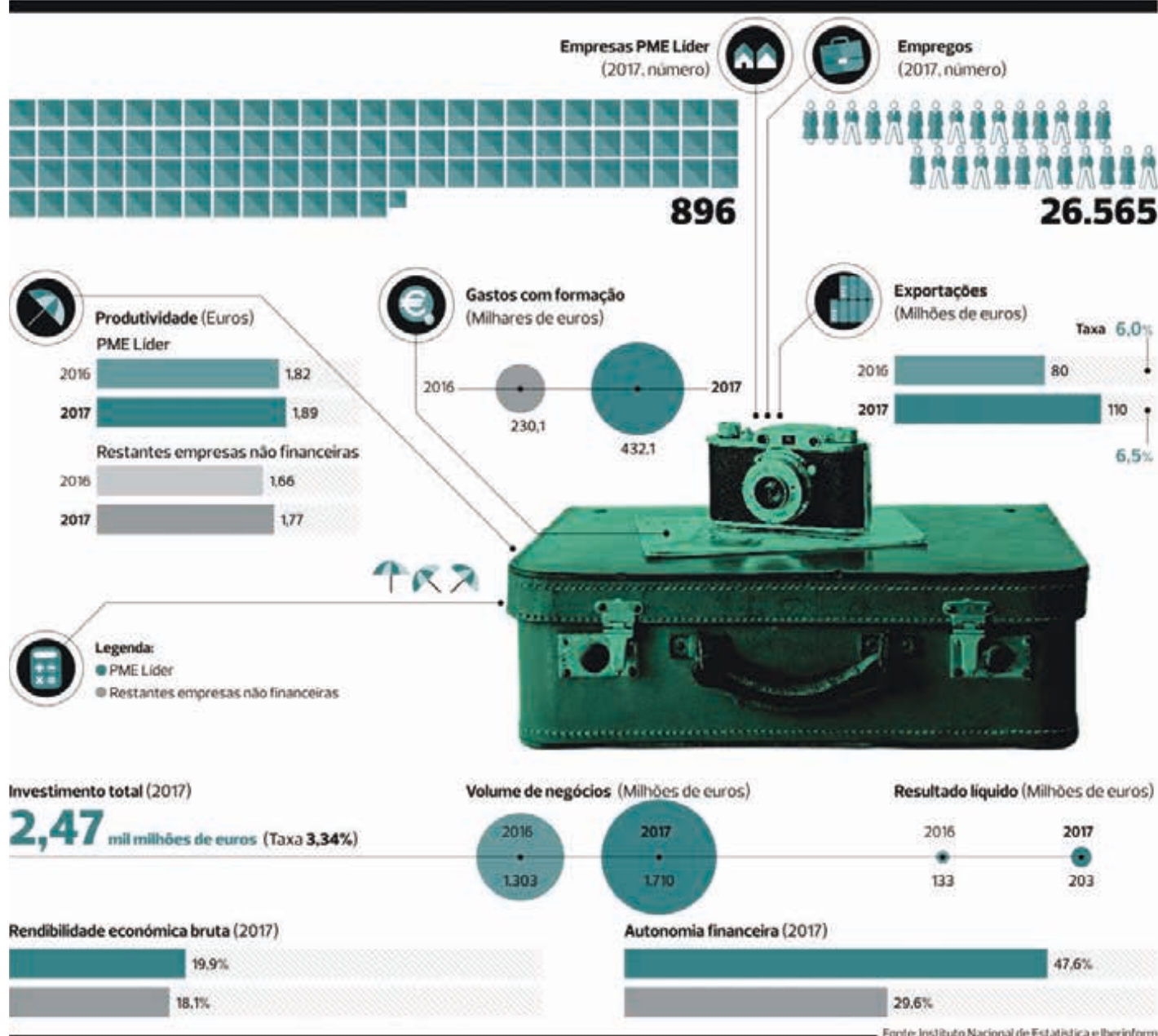
Este é o setor que mais exporta em Portugal e continua com uma dinâmica acima da média. As PME Líder 2018 representavam 1.710 milhões de euros no volume de negócios total do setor e mais de 26 mil empregos

**J**á não é notícia que Portugal continua a bater recordes no Turismo. Após alguns anos de crescimento exponencial consecutivo – 10% em média desde 2014 –, o reconhecimento do país como um destino apreciado pelo mundo começa a ser quase banal. Já para os empresários do setor, a dinâmica do mercado é sinónimo de uma grande capacidade de adaptabilidade e de inovação constantes. Por um lado, a dificuldade em encontrar recursos

humanos especializados que satisfaçam a procura e, por outro, a capacidade de continuar a oferecer produtos e serviços distintivos e inovadores, capazes de concorrer com a restante oferta interna, mas também com a concorrência internacional de países como o Egito, a Tunísia ou a Turquia que, a todo o custo, procuram recuperar os turistas perdidos. O aeroporto de Lisboa é outro desafio enorme para todo o setor. A capacidade esgotada, a par com a incerteza so-

bre a nova infraestrutura pensada para o Montijo que apenas será inaugurada em 2022, estão a causar inquietude a quem tem que gerir e planear negócios. Num artigo recente da EXAME, foram vários os hoteleiros nacionais a manifestar a sua preocupação com este assunto, nomeadamente sobre a perda de ligações aéreas que acabarão por levar os turistas para outros destinos. “Temos que consultar as pessoas que têm de ser consultadas para o projeto andar, porque estamos a perder





tempo, e o tempo agora é fulcral”, dizia na altura Ricardo Martins, CEO do Grupo Turim. “É importante percebermos a importância que o turismo tem na economia portuguesa e dar-lhe a devida atenção, não olhando apenas para o turismo na hora de arrecadar taxas e impostos”, acrescentava António Gonçalves, administrador do Grupo Hotéis Real. No entanto, apesar de todos os desafios, o Turismo é hoje responsável por 51,5% das exportações de serviços em Portugal e por

18% das exportações totais, produzindo receitas que atingem os 8,2% do PIB nacional (valor que era de 4% antes da crise). Números em linha com os resultados obtidos pelo grupo de PME Líder analisadas pela Iberinform. Segundo dados de 2017, o número de empresas continua a crescer, o que espelha os bons resultados do setor e a crescente profissionalização dos serviços. Se, em 2015, o número de PME Líder neste setor era de 528, dois anos depois subia para 896, sendo em 2017 aquele que

mais cresceu. O volume de negócios total deste grupo de empresas ascendeu a 1.710 milhões de euros. A criação de emprego no setor também continua a crescer a bom ritmo, tendo-se registado, na edição de 2018, um aumento de 328 mil postos de trabalho, com um peso de 6,7% na economia nacional. Se olharmos para o universo das PME Líder, estas empregavam, no exercício relativo a 2017, 26.565, um acréscimo de 3.384 face à lista da edição anterior.



**296 RENT-A-CAR – ALUGUER DE AUTOMÓVEIS**

## FOCO NA DIFERENCIAÇÃO

A qualidade do serviço prestado ao cliente e a excelência dos colaboradores são fatores diferenciadores que colocam a empresa num patamar mais elevado



João Medeiros, administrador  
“A maior riqueza das empresas  
são os seus recursos humanos”

**E**mpresa açoriana do grupo 296, a 296 Rent-a-Car dedica-se, desde o ano 2000, à atividade de aluguer de veículos sem condutor. No início, o seu objetivo primário era o de suprir uma necessidade, fornecendo alternativas de mobilidade aos clientes da 296 Automóveis SA, concessionária de veículos novos. No entanto, conforme nos explica o administrador João Medeiros, “rapidamente percebemos que esta atividade teria importância futura numa região em que uma das alternativas económicas teria de passar forçosamente pelo turismo. Com a equipa certa e com muito esforço e dedicação conseguimos elevar a 296 Rent-a-Car para patamares de serviço, conforto e segurança equivalentes ao que de melhor se faz nesta atividade pelo mundo fora.” Hoje, o cliente é o melhor avaliador da qualidade do serviço prestado por esta empresa de Ponta Delgada, que já por duas vezes foi distinguida

pelos clientes com o prémio Customer Favourite Award, do *broker* mundial *rentalcars.com*.

### VISÃO DE FUTURO

Para a 296 Rent-a-Car ser PME Líder (e também Excelência) não é apenas um número, mas antes um desafio constante de uma variedade de itens e requisitos diários. “Investimos sempre em formação, numa frota renovada, atual e segura, em instalações próprias e próximas do fluxo

**Para a 296 Rent-a-Car, é fundamental ter pessoas capazes, empenhadas e comprometidas com a estratégia da empresa**

### A EMPRESA EM NÚMEROS (VALORES DE 2017)

#### > VOLUME DE NEGÓCIOS

3,7 milhões de euros

#### > CRESCIMENTO VOLUME DE NEGÓCIOS

16,9%

#### > RESULTADO LÍQUIDO

399 mil euros

#### > COLABORADORES

10

principal dos clientes. Esta é uma preocupação constante. Além disso, a maior riqueza das empresas são os seus recursos humanos, que não podemos descuidar. Importa ter pessoas capazes, empenhadas e comprometidas com a estratégia da empresa”, refere João Medeiros, para quem gerir é sinónimo de delegar sem interferir, mas estando presente quando necessário. “Este binómio, aparentemente simples, é um fator crítico para o sucesso de qualquer empresa”, acrescenta. Ainda no entender do administrador, dificilmente as PME deixarão de ter uma importância capital no nosso contexto socioeconómico: “pelas suas características e dimensão, de flexibilidade e de proximidade com o mercado, continuarão a ser altamente eficazes, gerando mais-valias inequívocas em valores materiais, sociais e culturais no mundo que hoje é global”. Mas é preciso ter visão de futuro, que passará cada vez mais pela qualidade e diversidade do serviço prestado, estabelecendo sempre relações de proximidade com clientes e colaboradores.



**Marco Sousa, gerente**

“A gestão tem de ser adequada a cada ciclo económico”

**JOSÉ ALBERTO DOS RAMOS RODRIGUES DE SOUSA RODAVANTE**

## NEGÓCIO SOBRE RODAS

Para esta organização de aluguer de viaturas, o estatuto de PME Líder consegue-se e mantém-se com simplicidade e honestidade no exercício da atividade e procurando sempre os mais elevados padrões de qualidade

**A** Rodavante Rent-a-Car é a marca de uma empresa familiar que nasceu na cidade do Funchal, em 1977, pela mão de José Alberto dos Ramos Rodrigues de Sousa, um madeirense que um dia teve a visão de resolver um problema na ilha: havia falta de automóveis para alugar aquando da visita de emigrantes, provenientes maioritariamente da Venezuela e África do Sul. Hoje, o *core business* de aluguer de veículos automóveis mantém-se, José de Sousa ainda está no ativo mas a parte operacional é gerida por dois filhos, que levam a missão de satisfazer as necessidades dos clientes a peito, adequando os produtos a cada reserva com o objetivo de elevar ao mais alto nível a prestação da *rent-a-car*. A organização, que há 42 anos começou

com um carro, conta atualmente com uma frota de 300 viaturas, aproximadamente, uma vez que em prol da qualidade encontra-se em permanente renovação no que diz respeito à troca de automóveis usados por outros novos. “A nossa frota é composta maioritariamente por viaturas utilitárias de cinco lugares, uma vez que são as mais solicitadas, e contamos igualmente com viaturas *cabriolet*, de sete e de nove lugares. Temos como objetivo fornecer aos nossos clientes viaturas ligeiras de

**Negócio começou com um carro e agora tem uma frota de 300**

### A EMPRESA EM NÚMEROS (VALORES DE 2017)

#### > VOLUME DE NEGÓCIOS

1,14 milhões de euros

#### > CRESCIMENTO VOLUME DE NEGÓCIOS:

-12,42%

#### > RESULTADO LÍQUIDO

27,2 mil euros

#### > COLABORADORES

25

passageiros ao nível das nossas concorrentes multinacionais, sem que para isso sejam feitas as exigências e obrigações comuns nestas agências de aluguer de viaturas”, explicita Marco Sousa, um dos gerentes. Para melhor servir os clientes em termos de proximidade, a Rodavante possui seis balcões de atendimento: para além da central de reservas no centro do Funchal, existe um balcão no aeroporto da Madeira e outro no de Porto Santo, também no Caniço de Baixo e mais dois balcões na Estrada Monumental, na zona hoteleira. A assistência à frota é garantida por duas oficinas próprias, onde também são preparadas as viaturas para entrega aos seus clientes.

### ADAPTAÇÃO CONSTANTE

O estatuto de PME Líder foi alcançado e tem sido mantido com muito trabalho, dedicação, simplicidade e honestidade no exercício da atividade, e capacidade de adaptação, ao longo dos anos, aos diversos ambientes económicos e sociais vividos na região. A gestão, salienta Marco Sousa, “tem de ser adequada a cada ciclo económico, inovando e mantendo constantemente os padrões de qualidade dos serviços que prestamos”. Além disso, acrescenta, “os colaboradores são o nosso recurso mais importante; sem eles, evidentemente formados e treinados, não nos era possível dar resposta às exigências dos nossos clientes”.

**TURILIMA/AXIS HOTÉIS**

# TACADA CERTA NA HOTELARIA

A concentração geográfica e a heterogeneidade da oferta são fatores críticos de sucesso para este grupo hoteleiro de raiz familiar

O desafio de construir um campo de golfe no norte do país foi a tacada inicial neste jogo empresarial que acabaria por fazer nascer um grupo hoteleiro, que hoje exibe o estatuto de PME Líder, mas também de PME Excelência. Corria o ano de 1995 quando a família Barbosa da Costa, detentora de algumas propriedades na região de Ponte de Lima, iniciou a aventura de reunir cerca de 130 hectares de terrenos, numa zona de minifúndio, para lançar o projeto que, além do campo de golfe, contaria com uma vertente imobiliária e com um hotel de apoio. No entanto, foi a compra do Hotel Ofir, em Esposende, em 1997, que acabou por focar o grupo no negócio do turismo.

Até então, o objetivo da Turilima, detentora da marca Axis Hotéis, passava pela compra e venda de bens imobiliários para património e não pensava enveredar pela hotelaria. “A aquisição destes espaços acabou por transformar-se numa lógica de negócio, e passámos a focar-nos de uma forma mais profissional no turismo”, revela Rui Barbosa da Costa, administrador.

Em 2003, o grupo celebrou a abertura do Axis Ponte de Lima, a que se juntou em 2008 o Axis Viana, um hotel urbano, de conceito mais empresarial, construído de raiz. Com três hotéis em carteira, a administração entendeu que chegara o momento de unificar a imagem, criando a marca Axis e alterando a designação dos hotéis já existentes.

Onze anos depois, o grupo conta com seis hotéis (Ponte de Lima, Esposende, Viana, Póvoa de Varzim, Porto e Braga) e uma casa em regime de Turismo de Habitação, junto ao golfe limiano, num total de aproximadamente mil quartos. Em 2018, a faturação atingiu 16,5 milhões de euros, um crescimento de 20% face ao ano anterior, e os objetivos para 2019 seguem a trajetória ascendente.



**Rui Barbosa da Costa**  
gere a Turilima, detentora dos hotéis Axis

**CONSOLIDAR E CRESCER**

Manter níveis de rentabilidade elevados e crescer sem entrar em grandes aventuras tem sido a receita. O boom do turismo ajudou ao desenvolvimento do negócio, mas, garante o administrador, “procuramos tirar partido das sinergias e garantir que mantemos o foco para criar músculo e para continuar a investir”. Ainda assim destaca a impor-

**A EMPRESA EM NÚMEROS  
(VALORES DE 2017)****> VOLUME DE NEGÓCIOS**

12 milhões de euros

**> CRESCIMENTO VOLUME  
DE NEGÓCIOS**

17,39%

**> RESULTADO LÍQUIDO**

1,7 milhões de euros

**> N.º DE COLABORADORES**

134

tância do aumento de procura agregado na ordem dos 75%, o que “para esta zona do país é muito bom”.

A explosão do turismo colocou, por outro lado, algum travão noutras opções de investimento do grupo. “A compra de ativos abrandou porque encontramos um mercado demasiado *overpriced*”, explica o administrador. O mesmo aconteceu, reforça, “nas opções de concessão que nos apresentaram com premissas bastante elevadas”. Apesar disso, Rui Costa garante que o grupo tem algumas soluções de aquisição em carteira.

O objetivo passa agora por abrir mais uma unidade hoteleira no Porto – ainda em negociação – e por alargar a oferta a outras geografias, mais a sul. Em paralelo, ainda este ano será lançado um novo projeto residencial no golfe de Ponte de Lima, constituído por 30 moradias, em condomínio fechado, destinado ao mercado internacional. Este projeto, diz Rui Costa, “permitirá criar maior liquidez e maior capacidade de investimento para a área da hotelaria”.





**João Luís Soares, administrador**

“Investimos e projetámos o hotel para outro patamar”

**SOARES & NETO – HOTEL DOM JOSÉ**

## UM NEGÓCIO FAMILIAR

A unidade hoteleira que ostenta o nome Dom José Beach Hotel, e é parte incontornável da história de Quarteira e do turismo no Algarve, está na mão da mesma família desde a sua fundação, em 1965

**S**ituado apenas a 5 metros da praia e do azul-turquesa do Atlântico, o Dom José Beach Hotel foi destacado pela Travel Awards, de 2012 a 2015, e pela Publituris, em 2017, como o melhor hotel de 3 estrelas de Portugal. Foi este o cenário paradisíaco que serviu de inspiração a José Coelho Júnior que, em 1952, ali abriu o restaurante “A Toca do Coelho”, onde as lulas recheadas da mulher, Esperança, se tornaram iguarias capazes de atrair as famílias mais abastadas para almoços, batizados e casamentos. E foi esta a génese do negócio que está hoje na mão da empresa Soares & Neto, liderada por João Luís Soares, a terceira geração à frente do negócio. Na década seguinte à fundação da Toca do Coelho, o empreendedor mandou demolir o edifício para construir de raiz um

hotel que seria inaugurado em 1965 com 32 quartos e um restaurante. “As pessoas ricas do Algarve eram os principais clientes do restaurante, era chiquíssimo almoçar num hotel”, revela João Luís Soares, neto do fundador d’A Toca do Coelho e diretor-geral do Dom José Beach Hotel há mais de uma década. “Somos pioneiros na hotelaria algarvia, com outras 3 ou 4 unidades. O meu avô acreditou que isto podia tornar-se um destino turístico”, conta. “Visionário, com apenas a quarta classe de escolaridade, vendeu terrenos para investir no hotel. Dizia que a hotelaria era um negócio jovem para jovens e convidou os genros, o meu pai e o meu tio a assumirem a gestão d’A Toca do Coelho”, revela João Soares. Em 1973, a família amplia a unidade para 134 quartos, tornando-se um grande empregador de Quarteira.

### REVOLUÇÃO, ESTIGMA E CRISES

O 25 de Abril traz as ocupações de hotéis pelas comissões de trabalhadores, o declínio do turismo. O hotel resistiu à revolução de 1974, às crises financeiras de 1983 e de 2008, ao estigma de uma Quarteira associada à pressão imobiliária e ao bairro de lata dos pescadores, “sendo muito difícil competir com outros destinos”.

Em 2010, o hotel recorreu à banca para investir numa reabilitação profunda. “Queríamos um hotel superior sem mudar de categoria, porque há um mercado muito grande para os estabelecimentos de 3 estrelas. Investimos 3 milhões de euros e projetámos o hotel para outro patamar”, constata o administrador.

Na última década o hotel modernizou-se, apostou na formação dos colaboradores, investiu em feiras internacionais, conquistou mercados improváveis como o polaco, alargou a oferta para 154 quartos. O nome que, na década de 1980, passou a Dom José Beach Hotel, em homenagem ao fundador, manteve a filosofia de outrora: um hotel familiar. “Não basta ter um hotel bonito, moderno, na praia, a hotelaria é um negócio de pessoas para pessoas. Este é um hotel familiar, foi sempre a preocupação do meu avô e é isso que eu e os outros administradores da família transmitimos às gerações mais novas”, conclui.

#### A EMPRESA EM NÚMEROS (VALORES DE 2017)

##### > VOLUME DE NEGÓCIOS

4,8 milhões de euros

##### > CRESCIMENTO VOLUME DE NEGÓCIOS

12%

##### > RESULTADO LÍQUIDO

757,6 mil euros

##### > COLABORADORES

45

# A ECONOMIA PORTUGUESA NÃO É SUSTENTÁVEL SEM O TURISMO

O futuro continuará risonho num país que sabe bem receber mas há desafios a vencer a curto prazo. A acessibilidade aérea, a falta de recursos especializados, o Brexit e um quadro geopolítico mundial instável são algumas das ameaças



> Raúl Martins, presidente da AHP – Associação da Hotelaria de Portugal

**N**os últimos anos o Turismo confirmou ser o setor mais pujante da economia nacional. Recebemos os mais ambicionados prémios, batemos recordes e impulsionámos o crescimento geral da economia. A par de sermos o principal setor exportador, responsável por 13,7% do PIB e 9,4% do emprego (CST 2017/INE), contamos também com o mercado interno, que cresceu e contribuiu para contrariar a sazonalidade e distribuir o Turismo por todo o território.

Prevedemos que o futuro continue risonho e os 1,4 mil milhões de turistas internacionais que o mundo registou em 2018 são o melhor testemunho de que o turismo e as viagens são uma conquista irreversível. Todavia, confrontamo-nos com um quadro macroeconómico e geopolítico que requer uma atenção especial. A situação norte-americana e o crescimento do unilateralismo no panorama internacional geram grande incerteza quanto ao futuro das relações comerciais

entre os povos. O Brexit perturba o mercado proveniente do Reino Unido, que tem um peso muito expressivo no Turismo nacional. Na Europa, focos de instabilidade ameaçam a solidez do projeto europeu, como o aparecimento de movimentos políticos extremistas, que ameaçam o maior pilar da UE: a liberdade de circulação de pessoas, em que assenta a nossa indústria da paz.

A nível nacional há também fatores que poderão ter um impacto muito significativo na atividade. O setor tem de continuar a adaptar-se ao crescente aparecimento de novas formas de alojamento e o quadro legal dos estabelecimentos hoteleiros tem de ser claro, flexível e liberalizado. Só haverá condições para criar novas formas de alojamento, para o *mix use*, o *co-living* e multiplicidade de utilizações num edifício ou conjunto de edifícios se o turismo trabalhar com o Urbanismo e Ordenamento do Território. A acessibilidade aérea, da qual dependem cerca de 90% das chegadas de turistas, exige permanente monitorização.

O esgotamento do aeroporto Humberto Delgado afeta todo o país, uma vez que é a principal porta de entrada em Portugal. Portela + Montijo vão permitir passar de 29 milhões passageiros/ano para 50 milhões, com um impacto em toda a economia nacional. No entanto, o ressurgimento dos destinos do Mediterrâneo, como a Turquia, a Tunísia e o Egipto, irão naturalmente afetar alguns mercados emissores de turistas para Portugal, o que nos obriga a uma maior agilidade e eficácia na promoção.

**O Turismo é o principal setor exportador, responsável por 13,7% do PIB e 9,4% do emprego**

A escassez de recursos humanos na Hotelaria merece também uma reflexão séria por parte do poder político. Devem ser descongeladas vagas para trabalhadores estrangeiros e, para isso, é necessário um enquadramento legal, ágil, seguro e fiscalmente estável para trabalhadores e empresas. Paralelamente, é necessária uma maior promoção e qualificação das profissões ligadas ao turismo. As pessoas fazem toda a diferença e o turismo só prospera se tiver profissionais qualificados e justamente remunerados.

A economia portuguesa não é sustentável sem o turismo. Portugal reúne as melhores condições para continuar a crescer e competir com os melhores *players* internacionais; empresários inovadores e bem preparados; um povo orgulhoso da sua história e património e um quadro político consciente de que o Turismo é essencial. Estão, por isso, reunidas as condições para que a nossa indústria dê o maior contributo para a afirmação de Portugal.

	EMPRESAS	VOLUME DE NEGÓCIOS 2017	VARIAÇÃO VOL. DE NEG. 2017/2016 (%)	RESULTADOS LÍQUIDOS 2017	TAXA EXPORTAÇÃO 2017 (%)	VAB 2017	NÚM. EMPREG. 2017	WEBSITE (WWW.)
1	TRAVEL STORE - PRESTAÇÃO DE SERVIÇOS - VIAGENS, S.A.	43 898 031 €	0,08%	127 978 €	15,16%	4 388 142 €	168	www.travelstore.pt
2	NORTRAVEL - AGÊNCIA DE VIAGENS E TURISMO, S.A.	33 425 976 €	9,64%	1 104 829 €	9,27%	2 898 341 €	44	www.nortravel.pt
3	PINTO LOPES VIAGENS, S.A.	21 052 132 €	38,18%	982 520 €	0,00%	2 525 584 €	45	www.pintolopesviagens.com
4	ELEGANT FAMILY HOTELS SAGRES - EMPREENDIMENTOS TURÍSTICOS, S.A.	20 446 516 €	6,56%	243 602 €	94,49%	2 733 192 €	16	www.martinhal.com
5	WIDE TRAVEL - VIAGENS E TURISMO, LDA.	19 552 701 €	12,68%	236 366 €	0,00%	1 727 934 €	34	
6	MUNDO AQUÁTICO - PARQUES OCEANOGRÁFICOS E ENTRETENIMENTO EDUCATIVO, S.A.	18 327 362 €	14,12%	4 196 207 €	0,00%	12 362 047 €	242	www.zoomarine.pt
7	SOCIEDADE HOTELEIRA DE TURISMO - SOTELMO, S.A.	16 333 900 €	9,44%	2 996 287 €	0,00%	11 042 670 €	205	www.hotel-mundial.pt
8	OÁSIS - VIAGENS E TURISMO, S.A.	14 431 978 €	22,22%	145 889 €	63,20%	1 437 757 €	34	www.oasistravel.net
9	GRACENTUR - GRANDE CENTRO TURÍSTICO, LDA.	13 334 020 €	12,97%	1 039 954 €	0,00%	5 597 445 €	172	www.cascaismirage.com
10	TURISCAR - RENT A CAR, S.A.	12 990 254 €	4,13%	3 053 578 €	0,00%	9 873 759 €	117	www.turiscar.pt
11	ALGAROSA - SOCIEDADE GESTORA DE HOTEIS, LDA.	12 544 610 €	26,70%	3 861 138 €	0,00%	6 692 782 €	139	www.alfagar.com
12	TURILIMA - EMPREENDIMENTOS TURÍSTICOS DO VALE DO LIMA S.A.	12 091 670 €	17,39%	1 748 967 €	0,00%	5 908 740 €	134	www.axispontedelima.com
13	ELEGANT FAMILY HOTELS MANAGEMENT, S.A.	12 024 600 €	41,88%	184 792 €	81,19%	5 342 544 €	213	www.martinhal.com
14	CHURRASQUEIRA REI DOS FRANGOS, LDA.	10 627 148 €	13,17%	198 144 €	14,01%	3 431 818 €	155	www.reidosfrangos.pt
15	CELOLI - ACTIVIDADES TURÍSTICAS, LDA.	10 619 862 €	8,24%	3 313 733 €	0,00%	6 901 279 €	137	www.aquashowpark.com
16	REGO, COSTA & TAVARES, LDA.	10 395 399 €	13,56%	2 520 976 €	0,00%	7 640 773 €	91	www.ihaverde.com
17	FH3 - GESTÃO DE RESTAURANTES, S.A.	10 392 012 €	7,43%	1 478 176 €	0,00%	4 575 504 €	189	
18	INCOMING EMOTIONS, LDA.	10 110 164 €	52,97%	794 777 €	0,00%	1 414 322 €	14	
19	VERDE PINO - AGENCIA VIAGENS E TURISMO, LDA.	9 072 438 €	170,24%	892 821 €	0,00%	1 538 454 €	13	www.verdepino.com
20	SIRIUS - VIAGENS E TURISMO, S.A.	9 018 507 €	6,15%	538 993 €	87,36%	1 074 160 €	11	www.sirius.pt
21	AVIC - AUTOCARROS E VIAGENS IRMÃOS CUNHA, LDA.	8 955 519 €	-7,13%	56 297 €	0,00%	595 094 €	33	www.avic.pt
22	SUN HOUSE MANAGEMENT, S.A.	8 921 353 €	12,22%	112 180 €	0,00%	3 803 421 €	166	www.sunhouse.pt
23	DETAILS - HOTELS & RESORTS, S.A.	8 823 486 €	12,38%	1 378 152 €	0,00%	4 137 690 €	150	www.detailshotels.com
24	GRAMPIAM - INVESTIMENTOS HOTELEIROS, S.A.	8 816 257 €	14,88%	2 105 137 €	0,00%	5 188 306 €	103	www.hotelquintadolago.com
25	VALE DO GARRÃO - URBANIZAÇÃO E CONSTRUÇÃO, LDA.	8 762 783 €	20,38%	3 431 256 €	0,00%	5 578 405 €	108	www.riaparqueoresortdolago.com
26	REALVITUR - VIAGENS E TURISMO LIMITADA	8 446 563 €	-4,53%	272 505 €	0,13%	780 004 €	19	www.realvitur.pt
27	CORREIA & SANTINHA, LDA.	8 094 044 €	9,74%	2 069 074 €	0,00%	5 436 331 €	122	www.slidesplash.com
28	ECO VIAGENS E TURISMO, LDA.	7 960 728 €	8,67%	109 590 €	0,00%	675 671 €	21	www.ecoviagens.pt
29	FOUR SEASONS COUNTRY CLUB (PROPRIEDADES), SOCIEDADE UNIPessoal, LDA.	7 875 866 €	3,04%	1 163 369 €	0,00%	4 781 453 €	158	www.fscquintadolago.com
30	CONFORHOTEIS - GESTÃO DE HOTEIS, LDA.	7 585 014 €	8,32%	329 730 €	76,78%	3 211 383 €	125	www.conforhoteis.pt
31	SOUZA & TAVARES, S.A.	7 564 333 €	12,70%	312 233 €	0,00%	1 443 257 €	46	www.windsortravel.ws
32	SABORES DO AEROPORTO - RESTAURAÇÃO, LDA.	7 370 248 €	18,76%	1 123 284 €	0,00%	2 875 336 €	143	
33	VIAGENS TEMPO, OPERADOR TURÍSTICO, LDA.	7 215 622 €	25,23%	165 233 €	0,00%	690 234 €	18	www.viagens-tempo.pt
34	PALPITEVOLUI, S.A.	6 546 755 €	195,18%	1 318 018 €	0,00%	2 335 254 €	52	
35	A TROPICAL - AGENCIA DE VIAGENS E TURISMO, LDA.	6 300 726 €	10,56%	89 406 €	0,00%	440 489 €	12	www.turitropical.com
36	GRACER - SOCIEDADE DE TURISMO DO ALGARVE, S.A.	6 266 879 €	9,57%	1 369 246 €	57,05%	4 234 027 €	110	www.eurotel-altura.com
37	HIPÓLITO FRANCO & ANTÓNIO NÓBREGA S.A.	6 258 007 €	6,83%	1 089 180 €	0,00%	4 042 240 €	100	www.fourviewshotels.com
38	MELO, LDA.	6 198 663 €	13,41%	242 982 €	70,88%	960 233 €	21	
39	BALVIL - GESTÃO DE EMPREENDIMENTOS TURÍSTICOS, LDA.	6 145 903 €	11,71%	448 440 €	0,00%	2 056 319 €	74	www.balaiaogofvillage.pt
40	CERRO MAR II, LDA.	5 777 736 €	6,52%	1 127 119 €	0,00%	3 832 429 €	86	
41	SADO RENT - AUTOMÓVEIS DE ALUGUER SEM CONDUTOR, S.A.	5 713 748 €	37,17%	488 965 €	0,00%	2 884 088 €	39	www.sadorent.pt
42	L. BARRETO & M. BARATA, LDA.	5 633 558 €	20,17%	1 206 795 €	0,00%	3 718 995 €	83	
43	NÓBREGA E HIPÓLITO, S.A.	5 555 312 €	11,40%	363 448 €	0,00%	3 557 890 €	93	www.fourviewshotels.com
44	ANDRÉ TOURS - VIAGENS E TURISMO, LDA.	5 473 902 €	15,24%	114 978 €	95,29%	472 479 €	11	www.andretours.pt
45	TOMAZ DO DOURO - EMPREENDIMENTOS TURÍSTICOS, LDA.	5 458 989 €	27,00%	1 313 878 €	0,00%	3 666 979 €	71	
46	VEFA TRAVEL - VIAGENS E TURISMO, UNIPessoal, LDA.	5 355 212 €	20,34%	90 004 €	0,00%	415 701 €	17	www.vefatravel.com
47	SINTRAMAR - ACTIVIDADES TURÍSTICAS E HOTELEIRAS, LDA.	5 333 006 €	22,10%	1 083 352 €	0,00%	3 154 274 €	109	www.screstauracao.com
48	GONZALEZ, TEIXEIRA & SEOANE, LDA.	5 247 643 €	9,47%	1 725 925 €	0,00%	2 368 346 €	39	www.soldadospresuntos.com
49	AÇORSONHO HOTÉIS, LDA.	5 213 407 €	54,95%	2 303 452 €	0,00%	3 767 345 €	94	www.acorsonho.com
50	IN TOURS - VIAGENS E TURISMO, LDA.	5 207 211 €	-13,05%	371 246 €	99,87%	896 520 €	15	www.in-tours.com
51	CAIS DO TRIGO - ANIMAÇÃO CULTURAL E ACTIVIDADES TURÍSTICAS, LDA.	5 145 219 €	12,84%	564 990 €	0,00%	2 761 060 €	79	www.luxfragil.com
52	GOMES & MARINHO, LDA.	5 057 693 €	6,20%	1 501 809 €	0,00%	3 010 254 €	54	
53	PALÁCIO BATALHA HOTEL - UTILIDADES TURÍSTICAS, LDA.	5 022 503 €	19,64%	1 006 242 €	76,21%	2 670 615 €	35	www.nh-collection.com/pt
54	TURISCAMPO - SOCIEDADE EMPREENDIMENTOS TURÍSTICOS PARQUES DO ALGARVE, LDA.	4 926 798 €	17,91%	678 517 €	0,00%	2 985 955 €	73	
55	SOARES & NETO, LDA.	4 875 258 €	12,83%	757 692 €	0,00%	2 468 504 €	45	www.domjose-hotels.com
56	FALÉSIA HOTEL, S.A.	4 784 592 €	15,80%	289 944 €	0,00%	2 566 962 €	56	www.falesia.com
57	ALBATROZ - ACTIVIDADES HOTELEIRAS, S.A.	4 692 568 €	-12,04%	26 818 €	18,05%	2 526 882 €	104	www.thealbatrozcollection.com
58	MOGAL - INVESTIMENTOS HOTELEIROS E TURÍSTICOS, S.A.	4 615 036 €	7,36%	348 145 €	0,00%	2 052 583 €	83	
59	CAEL - CONSÓRCIO DE AUTOMÓVEIS EXCELSIOR, LDA.	4 604 311 €	-17,47%	723 532 €	0,00%	3 427 250 €	32	www.cael.pt
60	AUGUSTO VIRGILIO SOUSA & FILHOS, LDA.	4 579 642 €	11,58%	55 888 €	0,00%	1 316 318 €	63	
61	HOTEL SANTA MARTA, S.A.	4 497 873 €	13,46%	3 452 551 €	7,59%	2 730 730 €	50	www.inspirahotels.com
62	ARISDOURO - GESTÃO HOTELEIRA, LDA.	4 468 474 €	26,01%	496 827 €	2,42%	1 915 609 €	68	www.ruipaula.com
63	JOMAZ - GESTÃO HOTELEIRA, LDA.	4 446 360 €	17,47%	397 809 €	0,00%	1 525 276 €	79	
64	SOPORTEL - SOCIEDADE PORTUGUESA HOTELEIRA, LDA.	4 443 441 €	5,29%	1 001 351 €	0,00%	2 818 312 €	84	www.hotelavenidadapalace.pt
65	MANUEL MENDÃO, LDA.	4 425 179 €	22,77%	129 911 €	0,00%	1 402 561 €	57	
66	PORTUGALTRAILS - VIAGENS E TURISMO, UNIPessoal, LDA.	4 412 718 €	49,20%	439 448 €	0,00%	1 237 552 €	19	www.portugaltrails.com
67	TURALVOR - EXPLORAÇÃO APARTAMENTOS TURÍSTICOS, ACTIV. HOTELEIRAS, LDA.	4 392 096 €	7,90%	377 190 €	0,00%	1 954 227 €	156	www.alvorferias.com
68	SOCIEDADE TURISTICA VASCO DA GAMA, S.A.	4 316 764 €	9,87%	531 057 €	0,00%	2 086 722 €	88	www.vascodagamahotel.com
69	LABORATÓRIO DOS SABORES - SERVIÇOS DE RESTAURAÇÃO, LDA.	4 282 371 €	20,20%	338 560 €	0,00%	1 546 277 €	59	www.peixariamoderna.com
70	TEMPLAZUL - ORGANIZAÇÃO HOTELEIRA DO CENTRO, S.A.	4 271 708 €	17,61%	320 330 €	0,00%	2 177 211 €	89	www.hoteldostemplarios.pt
71	IMOEDEN - INVESTIMENTOS IMOBILIÁRIOS E TURÍSTICOS, S.A.	4 234 809 €	14,10%	1 379 302 €	0,00%	3 192 651 €	40	
72	SOCIEDADE HOTELEIRA DO CAMPO PEQUENO, LDA.	4 226 239 €	27,65%	1 818 215 €	0,00%	2 536 941 €	52	www.viphotels.com
73	CARAVELA, ALIMENTAÇÃO, S.A.	4 202 307 €	5,78%	175 767 €	0,00%	1 540 288 €	86	
74	ECOTRAVEL, LDA.	4 118 079 €	29,12%	221 420 €	0,00%	590 486 €	13	
75	SONEL ALGARVE - ACTIVIDADES TURÍSTICAS, S.A.	4 104 087 €	21,66%	625 079 €	0,00%	1 950 918 €	38	www.costadoiro.com
76	MUSEUMCER, LDA.	4 095 350 €	16,13%	152 567 €	0,00%	1 458 872 €	59	
77	RESTAURANTE FURNAS DO GUINCHO, LDA.	4 065 365 €	18,14%	390 256 €	0,00%	1 478 157 €	42	www.furnasdoguincho.pt
78	HOTELARIA E TURISMO O ALAMBIQUE DE OURO, LDA.	4 017 183 €	17,40%	775 657 €	0,00%	1 867 414 €	46	www.hotelalambique.com
79	HOTMANAGEMENT - EXPLORAÇÃO E GESTÃO HOTELEIRA, LDA.	4 017 046 €	13,59%	504 732 €	0,00%	2 064 444 €	60	www.hotelefar.pt
80	OCTUR - ORGANIZAÇÕES E CONSTRUÇÕES TURÍSTICAS DO ALGARVE, S.A.	3 982 091 €	9,79%	630 198 €	0,00%	2 529 449 €	82	
81	INVESTIMENTOS HOTELEIROS DA BAÍA DE CASCAIS, S.A.	3 968 922 €	9,58%	401 623 €	0,00%	2 726 767 €	71	www.hotelbaia.com
82	HOTEIS PLASA, S.A.	3 963 744 €	11,83%	392 335 €	0,00%	1 397 252 €	29	www.heritage.pt



	EMPRESAS	VOLUME DE NEGÓCIOS 2017	VARIAÇÃO VOL. DE NEG. 2017/2016 (%)	RESULTADOS LÍQUIDOS 2017	TAXA EXPORTAÇÃO 2017 (%)	VAB 2017	NÚM. EMPREG. 2017	WEBSITE (WWW.)
83	IRMÃOS FONTES, LDA.	3 950 781 €	4,69%	302 356 €	0,00%	1 866 112 €	67	www.capanegra2.com
84	ST - SERVIÇOS DE RESTAURAÇÃO, S.A.	3 947 495 €	6,80%	196 884 €	0,00%	1 156 484 €	69	
85	MARINAGEL - SIMILARES DE HOTELARIA, S.A.	3 868 933 €	7,41%	211 129 €	0,13%	2 163 827 €	49	
86	BRABURGER - GESTÃO DE UNIDADES HOTELEIRAS, LDA.	3 820 145 €	5,82%	335 146 €	0,00%	1 287 933 €	76	
87	CABANA FRESCA - EXPLORAÇÃO TURÍSTICA E HOTELEIRA, LDA.	3 812 470 €	26,03%	256 760 €	0,00%	1 724 570 €	101	
88	296 RENT-A-CAR - ALUGUER DE AUTOMÓVEIS, LDA.	3 736 824 €	16,98%	398 959 €	0,00%	1 755 102 €	10	
89	ROSSIOMAR, REFEIÇÕES RÁPIDAS, LDA.	3 715 470 €	10,39%	317 299 €	0,00%	1 208 073 €	63	
90	TYMREST - RESTAURANTE RÁPIDO, LDA.	3 659 343 €	6,17%	205 425 €	0,00%	1 261 418 €	72	
91	REPÚBLICA DA EUROPA - ACTIVIDADES HOTELEIRAS, LDA.	3 642 255 €	20,39%	1 629 142 €	0,00%	2 787 097 €	38	
92	OVNITUR - VIAGENS E TURISMO, LDA.	3 633 727 €	5,49%	388 129 €	0,00%	1 196 295 €	45	www.ovnitur.pt
93	AREIAS DO SEIXO, EMPREENDIMENTOS HOTELEIROS, LDA.	3 576 967 €	10,38%	248 096 €	0,00%	1 555 247 €	54	
94	STR CARREGADO - SERVIÇOS DE RESTAURAÇÃO, S.A.	3 553 975 €	9,40%	227 487 €	0,00%	1 106 631 €	61	
95	COFFEE BOX - CAFETARIA, S.A.	3 535 769 €	6,95%	93 176 €	0,00%	1 454 696 €	88	www.arcadia.pt
96	SUPER MENÚ - SOCIEDADE DE REFEIÇÕES LIGEIRAS, S.A.	3 530 148 €	5,58%	239 580 €	0,00%	1 196 683 €	71	
97	THE BEAUTIQUE HOTELS - SOCIEDADE DE GESTÃO HOTELEIRA, S.A.	3 518 058 €	19,43%	724 402 €	0,00%	1 852 111 €	54	
98	AUTATLANTIS - AUTOMÓVEIS DE ALUGUER SEM CONDUTOR, LDA.	3 508 222 €	8,50%	479 496 €	0,00%	2 501 201 €	43	www.autatlantis.com
99	JULIA AUGUSTA VARELA PINTO, LDA.	3 430 700 €	11,75%	799 170 €	0,00%	2 184 527 €	61	
100	MAGESTIC CAFÉ, LDA.	3 426 554 €	22,06%	1 523 222 €	0,00%	2 657 784 €	34	www.cafemajestic.com
101	HOTEIS DO BOM JESUS, S.A.	3 355 822 €	13,42%	396 137 €	58,63%	1 904 466 €	80	www.hoteisbomjesus.pt
102	POLAR INTERNACIONAL - EXPLORAÇÃO DE RESTAURANTES, S.A.	3 347 019 €	8,06%	189 476 €	0,00%	1 708 956 €	100	
103	VERDE AMANHECER - PROMOÇÃO IMOBILIÁRIA, LDA.	3 314 581 €	21,34%	1 579 892 €	30,00%	2 452 629 €	33	
104	MTB - GESTÃO DE UNIDADES HOTELEIRAS, UNIPESSOAL, LDA.	3 298 911 €	-0,55%	216 101 €	0,00%	951 307 €	63	
105	LBEJA - GESTÃO DE RESTAURANTES, S.A.	3 293 486 €	8,00%	178 309 €	0,00%	1 134 431 €	62	
106	EMPOFIR - TURISMO, S.A.	3 290 104 €	39,06%	490 076 €	0,00%	1 941 452 €	49	www.hotel-ofir.com
107	ROCA, MADEIRA E MAR - EMPREENDIMENTOS TURÍSTICOS, LDA.	3 278 551 €	30,27%	560 018 €	0,00%	1 743 845 €	57	www.hotelrocamar.com
108	PEREIRA & GUERRA, LDA.	3 267 400 €	68,08%	897 397 €	0,00%	2 021 314 €	41	www.hotelcinquentenario.com
109	HOTEIS DE CHARME, S.A.	3 201 072 €	15,84%	347 174 €	0,00%	1 940 889 €	34	
110	PATRIHOTEL - GESTÃO HOTELEIRA, S.A.	3 177 488 €	18,37%	552 583 €	0,00%	1 864 787 €	33	www.hotelondres.com
111	NORTE BURGUER - RESTAURANTES RÁPIDOS, S.A.	3 173 660 €	6,06%	74 817 €	0,00%	1 084 639 €	81	
112	DIMENSÃO PRINCIPAL, LDA.	3 169 558 €	29,31%	1 404 459 €	59,88%	2 291 230 €	32	www.3khoteis.com
113	MEDEIROS & MACHADO, LDA.	3 167 867 €	5,81%	238 603 €	0,00%	1 193 676 €	63	
114	SMBELGA, ESTABELECIMENTOS DE RESTAURAÇÃO, LDA.	3 149 119 €	20,34%	479 786 €	0,00%	1 473 715 €	58	tabernabelga.wix.com/home#!
115	SOCIEDADE TURÍSTICA PALHEIRO FERREIRO, S.A.	3 144 580 €	4,77%	243 766 €	0,00%	1 528 073 €	53	www.casa-velha.com
116	TOMATINO RESTAURAÇÃO, UNIPESSOAL, LDA.	3 116 698 €	248,04%	540 285 €	0,00%	1 726 545 €	71	www.tomatino.pt
117	COSTA DE BAIXO - TURISMO, LDA.	3 089 738 €	7,29%	345 978 €	0,00%	1 557 184 €	53	www.pontadosol.com
118	SHINELOUNGE, LDA.	3 086 206 €	7,97%	30 062 €	0,00%	1 246 411 €	62	
119	VIAGENS E TURISMO PLANETA TOURS, TRANSPORTADORA DE PASSAGEIROS, LDA.	3 078 799 €	17,83%	411 846 €	0,04%	1 658 429 €	34	www.planetatours.pt
120	CALRAI - SERVIÇOS DE RESTAURAÇÃO, UNIPESSOAL, LDA.	3 050 899 €	8,69%	180 927 €	0,00%	947 290 €	49	
121	SUSHI CAFÉ ORIGINAL - RESTAURAÇÃO, LDA.	3 031 126 €	-7,34%	160 075 €	0,00%	1 253 752 €	68	www.sushicafe.pt
122	HOTEL ORCA PRAIA - EMPREENDIMENTOS TURÍSTICOS, S.A.	3 024 401 €	18,42%	253 661 €	0,00%	1 801 171 €	57	www.orcapraia.com
123	CASA DA COMIDA - RESTAURAÇÃO E GASTRONOMIA, LDA.	3 009 058 €	11,20%	65 529 €	0,00%	1 325 467 €	46	www.casadacomida.pt
124	AIRAUTO - ALUGUER DE AUTOMÓVEIS, LDA.	2 999 301 €	10,66%	1 253 144 €	0,00%	2 907 694 €	40	
125	SEGMENTO VIRTUAL, LDA.	2 990 353 €	-0,65%	45 973 €	0,00%	1 256 138 €	71	www.origami-sushihouse.com
126	MAGIC EME - GESTÃO DE RESTAURANTES, S.A.	2 968 685 €	10,77%	251 491 €	0,00%	882 375 €	43	
127	DISCOVER PORTO - GESTÃO HOTELEIRA, LDA.	2 942 737 €	55,47%	737 917 €	0,00%	1 681 890 €	36	
128	BANQUETES-ANTÓNIO DUARTE, UNIPESSOAL, LDA.	2 938 635 €	-5,04%	189 389 €	0,08%	1 078 538 €	60	
129	ANTÓNIO DAS NEVES MARTO, FILHOS, LDA.	2 917 946 €	54,35%	553 707 €	0,00%	2 077 611 €	49	
130	IRMÃOS INVEST, S.A.	2 902 972 €	13,85%	365 076 €	0,00%	1 263 921 €	45	
131	YELLOWFISH TRAVEL, LDA.	2 878 707 €	23,64%	379 973 €	0,00%	1 064 667 €	19	
132	4X4 - VIAGENS E TURISMO, LDA.	2 844 320 €	23,10%	68 558 €	0,00%	380 232 €	12	www.4x4viagens.com.pt
133	ALÚSIOS II - IMOBILIÁRIA E TURISMO, S.A.	2 823 333 €	0,65%	367 680 €	0,00%	1 886 729 €	57	
134	SANTOS & MARÇAL, S.A.	2 818 554 €	17,45%	78 752 €	0,00%	1 025 982 €	71	www.santosemarcal.pt
135	M 110 - GESTÃO HOTELEIRA, LDA.	2 786 057 €	3,07%	202 987 €	0,00%	992 541 €	50	
136	GOLDARCOS - RESTAURAÇÃO RÁPIDA, LDA.	2 777 099 €	12,79%	51 523 €	0,00%	1 048 313 €	59	
137	NSG, RESTAURANTES, LDA.	2 773 085 €	7,35%	72 646 €	0,00%	896 599 €	65	
138	VÁRZEAMAR - ACTIVIDADES MARÍTIMO-TURÍSTICAS, S.A.	2 763 189 €	25,63%	197 110 €	84,00%	1 532 742 €	56	
139	ANTASREST - GESTÃO HOTELEIRA, LDA.	2 753 887 €	5,31%	134 516 €	0,00%	1 032 197 €	61	
140	MIT E FIXE - RESTAURAÇÃO RÁPIDA, LDA.	2 751 310 €	11,00%	113 052 €	0,00%	1 087 272 €	81	
141	ATMOSPHEROCEAN - EXPLORAÇÃO HOTELEIRA, S.A.	2 749 939 €	-3,30%	546 703 €	0,73%	781 214 €	26	www.aguahotels.pt
142	BAJOMICO - ORGANIZAÇÕES HOTELEIRAS E SIMILARES, LDA.	2 749 867 €	3,00%	558 418 €	0,00%	1 676 297 €	40	www.hotel-alcazar.com
143	HERCULANOS - SOCIEDADE DE INVESTIMENTOS HOTELEIROS, S.A.	2 723 720 €	14,35%	680 844 €	56,68%	2 060 758 €	61	www.hotel-guimaraes.com
144	JC PASTELARIA, LDA.	2 711 081 €	5,30%	108 939 €	0,00%	1 201 868 €	72	www.greensrestaurant.com
145	M 143 - RESTAURANTE, LDA.	2 709 576 €	9,74%	141 492 €	0,00%	918 191 €	60	
146	SOCIEDADE DE REPRESENTAÇÕES GAMBRINUS, LDA.	2 707 793 €	10,10%	101 525 €	0,00%	1 442 797 €	55	www.gambrinuslisboa.com
147	CAFÉ E COMPANHIAS - SOCIEDADE DE RESTAURAÇÃO E HOTELARIA, LDA.	2 698 332 €	5,57%	108 540 €	0,00%	1 184 665 €	87	
148	LORENA - GELADOS, LDA.	2 694 104 €	21,55%	259 237 €	0,00%	1 256 341 €	123	
149	ANASER - ALIMENTAÇÃO RÁPIDA UNIPESSOAL, LDA.	2 687 751 €	10,99%	282 697 €	0,00%	1 010 899 €	54	
150	FACTOR CHAVE - DESIGN, COMUNICAÇÃO E IMAGEM, LDA.	2 683 358 €	11,65%	23 822 €	0,00%	372 943 €	11	www.factorchave.com
151	FÓRUM D'IDEIAS - ORGANIZAÇÃO DE CONGRESSOS, LDA.	2 639 956 €	51,35%	92 729 €	0,00%	485 796 €	9	www.forumdideias.com
152	RESTAURANTE LEÃO DE OURO, LDA.	2 617 534 €	22,36%	182 345 €	0,00%	980 302 €	63	
153	LAGAR DO RIO - RESTAURAÇÃO, UNIPESSOAL, LDA.	2 612 982 €	3,39%	302 660 €	0,00%	996 395 €	89	
154	VIUVA DE ANTONIO BORGES & CIA, LDA.	2 577 787 €	22,17%	468 510 €	0,00%	1 394 988 €	42	
155	IRORIMA - EXPLORAÇÃO DE RESTAURANTES, LDA.	2 570 517 €	12,05%	48 025 €	0,00%	829 744 €	58	www.mcdonalds.pt
156	INSIDE TOURS, LDA.	2 541 756 €	61,77%	555 965 €	90,28%	1 113 531 €	13	
157	FRANGO VAIDOSO, LDA.	2 539 313 €	15,79%	155 258 €	0,00%	1 070 439 €	41	
158	MENUXISEL - RESTAURAÇÃO RÁPIDA, LDA.	2 528 921 €	10,99%	150 105 €	0,00%	840 575 €	55	
159	APOSTA AO RUBRO, S.A.	2 493 610 €	11,52%	169 130 €	0,00%	1 060 236 €	44	www.restauranterubro.com
160	CONDIBER - RESTAURAÇÃO RÁPIDA UNIPESSOAL, LDA.	2 493 575 €	11,17%	150 498 €	0,00%	883 459 €	66	
161	CABRITA & DIOGO, LDA.	2 488 569 €	7,49%	436 517 €	0,00%	1 391 723 €	40	www.thebrewery.pt
162	COIMBRA APARTHOTEL, S.A.	2 473 730 €	44,51%	365 973 €	56,53%	1 304 044 €	41	www.trycoimbra.com
163	REAL INFANTE BEACH, LDA.	2 472 905 €	13,78%	92 243 €	0,00%	677 802 €	42	
164	ROMEIRO & MARTINS, LDA.	2 444 628 €	11,51%	200 818 €	0,00%	1 067 293 €	67	

	EMPRESAS	VOLUME DE NEGÓCIOS 2017	VARIAÇÃO VOL. DE NEG. 2017/2016 (%)	RESULTADOS LÍQUIDOS 2017	TAXA EXPORTAÇÃO 2017 (%)	VAB 2017	NÚM. EMPREG. 2017	WEBSITE (WWW.)
165	TVDRIVE, LDA.	2 394 041 €	12,28%	28 386 €	1,74%	684 449 €	47	
166	HOTEL ALIF, S.A.	2 381 531 €	9,42%	511 032 €	0,00%	1 578 402 €	38	www.alifhotels.com
167	GAT ROOMS LISBOA - SOCIEDADE UNIPessoal, LDA.	2 375 133 €	11,42%	299 851 €	0,00%	836 977 €	50	www.gatrooms.com
168	FREDUMA, S.A.	2 374 586 €	2,56%	99 286 €	0,00%	736 752 €	51	
169	ONDAPLATINA - GESTÃO E EXPLORAÇÃO HOTELEIRA, LDA.	2 373 544 €	20,47%	163 156 €	0,00%	786 110 €	34	
170	QUINTA FURÃO - SOCIEDADE ANIMAÇÃO TURÍSTICA AGRÍCOLA DE SANTANA, LDA.	2 350 036 €	10,04%	149 955 €	0,00%	1 455 588 €	63	www.quintadofurao.com
171	MOURALAR - SOCIEDADE DE INVESTIMENTOS TURÍSTICOS, LDA.	2 336 501 €	14,24%	210 622 €	0,00%	1 307 759 €	49	www.parquemourabel.com
172	MEGA MENU - GESTÃO DE RESTAURANTES, S.A.	2 326 826 €	10,46%	114 619 €	0,00%	784 216 €	50	
173	CARLOS D.C. RODRIGUES, ACTIVIDADES HOTELEIRAS, S.A.	2 321 034 €	50,06%	345 493 €	0,00%	1 028 701 €	40	
174	ROCHAMBURGUER - RESTAURAÇÃO, S.A.	2 320 006 €	14,74%	71 365 €	0,00%	795 363 €	87	
175	BED AND BREAKFAST - HOTEIS, S.A.	2 314 946 €	13,88%	1075 219 €	28,05%	1 130 892 €	37	www.parkhotel.pt
176	FUTURISMO - EMPRESA DE TURISMO NÁUTICO, LDA.	2 312 115 €	40,53%	311 224 €	16,33%	1 233 422 €	39	
177	PRAIA - MAR - EMPREENDIMENTOS HOTELEIROS, S.A.	2 311 276 €	11,43%	490 942 €	0,00%	1 312 819 €	34	www.almeidahotels.com
178	HOTÉIS DONA INÊS, LDA.	2 311 178 €	12,35%	298 637 €	39,53%	1 465 257 €	37	
179	JAVAN - HOTELARIA, TURISMO E IMOBILIARIO, LDA.	2 288 784 €	17,72%	346 556 €	0,00%	850 212 €	14	www.heritage.pt
180	FORBURGUER - RESTAURAÇÃO RÁPIDA, S.A.	2 288 470 €	1,41%	140 493 €	0,00%	813 963 €	59	
181	MP-INCENTIVOS AGENCIA DE VIAGENS, LDA.	2 285 846 €	1,94%	23 340 €	11,26%	413 912 €	10	
182	TANKIU - RESTAURAÇÃO RÁPIDA, LDA.	2 281 906 €	3,35%	104 833 €	0,00%	687 901 €	45	
183	LUZCAR-SOCIEDADE DE ALUGUER DE VEICULOS MOTORIZADOS, LDA.	2 270 047 €	-6,32%	640 573 €	0,00%	1 697 827 €	16	www.luscar.com
184	AVELINO & FILHOS, LDA.	2 268 512 €	16,60%	357 701 €	0,00%	767 200 €	27	www.flordaoe.com
185	RESTAURANTE PEREIRA DA LAURENTINA, LDA.	2 266 069 €	29,08%	93 816 €	0,00%	1 158 963 €	42	www.restaurantelaurentina.com
186	RESTAURANTE ABADIA DO PORTO, LDA.	2 262 824 €	7,79%	60 592 €	0,00%	799 939 €	38	
187	MARMISA - GESTÃO DE UNIDADES HOTELEIRAS, LDA.	2 256 328 €	4,98%	39 994 €	0,00%	635 715 €	51	
188	EVENTOS DA ALDEIA, EMPREENDIMENTOS TURÍSTICOS, S.A.	2 253 727 €	6,45%	260 341 €	0,00%	464 858 €	11	
189	LAZAGIO-ITALY - RESTAURAÇÃO, LDA.	2 248 401 €	54,44%	251 337 €	0,00%	1 081 473 €	53	www.italycafferistorante.com
190	BARRINDANA - RESTAURANTES RÁPIDOS S.A.	2 247 795 €	11,75%	94 340 €	0,00%	731 331 €	53	
191	EMPREENDIMENTOS HOTELEIROS NORTE PORTUGAL, LDA.	2 241 464 €	7,53%	591 178 €	0,00%	1 299 160 €	46	
192	RMK TOURS - AGÊNCIA DE VIAGENS E TURISMO, LDA.	2 227 644 €	5,69%	106 826 €	0,00%	443 952 €	13	
193	SOMANIM - SOCIEDADE DE MANUTENÇÃO DE IMÓVEIS, S.A.	2 223 739 €	5,20%	57 439 €	0,00%	1 053 862 €	58	www.balaia.com
194	ARTUR DIOGO, UNIPessoal, LDA.	2 207 465 €	49,32%	100 001 €	0,00%	703 578 €	39	churrasqueiraquinta.com
195	STEYLER FÁTIMA - ACTIVIDADES HOTELEIRAS, LDA.	2 203 152 €	96,54%	581 772 €	0,00%	1 593 291 €	42	
196	MANUEL DAS NEVES COELHO, FILHOS, LDA.	2 196 547 €	81,09%	475 383 €	0,00%	1 516 611 €	42	www.hotelfatima.com
197	HOTEL ESTRELA DE FÁTIMA, LDA.	2 194 769 €	25,67%	178 671 €	0,00%	993 168 €	45	www.fatima-hotels.com
198	HOTEL SANTO AMARO, LDA.	2 180 845 €	114,17%	288 227 €	0,00%	1 201 707 €	46	
199	SOHAMBURGUEER - RESTAURAÇÃO RÁPIDA, S.A.	2 180 548 €	4,56%	88 089 €	0,00%	699 322 €	43	
200	AUTO RENT - AUTOMÓVEIS DE ALUGUER, LDA.	2 171 142 €	8,67%	648 261 €	0,00%	1 645 155 €	19	www.autorent.pt
201	MEGASTÓRIA - HOTELARIA, SOCIEDADE UNIPessoal, LDA.	2 169 668 €	14,49%	133 267 €	0,00%	825 590 €	40	www.sabormineiro.pt
202	VIAMAC - GESTÃO DE UNIDADES HOTELEIRAS, LDA.	2 158 606 €	9,06%	84 425 €	0,00%	714 065 €	51	
203	M-2000 - GESTÃO DE RESTAURANTES, LDA.	2 150 861 €	3,92%	108 514 €	0,00%	726 516 €	47	
204	DOM GONÇALO - SOCIEDADE DE HOTELARIA E TURISMO, S.A.	2 148 167 €	40,92%	196 622 €	0,00%	1 431 484 €	53	www.hoteldg.com
205	TURISCANIÇO - EMPREENDIMENTOS TURÍSTICOS, LDA.	2 146 730 €	16,46%	207 785 €	0,00%	1 405 376 €	49	www.hotelroyalorchid.com
206	PEDRAS DA RAINHA - ACTIVIDADES TURÍSTICAS, S.A.	2 146 154 €	11,46%	112 776 €	0,00%	1 214 493 €	52	www.pedrasrainha.com
207	REMASO - SERVIÇOS DE RESTAURAÇÃO, S.A.	2 138 905 €	9,93%	172 884 €	0,00%	701 175 €	42	
208	ANUNCIADA - HOTELARIA, TURISMO E IMOBILIÁRIO, S.A.	2 136 558 €	9,55%	495 121 €	0,00%	1 185 175 €	11	www.heritage.pt
209	CHURRASQUEIRA ROTUNDA LUMINOSA, LDA.	2 126 976 €	14,34%	136 361 €	0,00%	873 854 €	36	
210	HOTEL ALBA - ACTIVIDADE HOTELEIRA, LDA.	2 115 089 €	17,89%	737 652 €	0,00%	1 574 265 €	19	www.hotel-alba.net
211	N E N, HOTELARIA, LDA.	2 108 149 €	23,50%	136 872 €	0,00%	714 167 €	19	
212	O LUGAR - RESTAURANTE, LDA.	2 100 946 €	69,96%	215 451 €	0,00%	976 525 €	57	
213	B 3 - GESTÃO DE UNIDADES HOTELEIRAS, LDA.	2 093 122 €	1,64%	39 560 €	0,00%	646 171 €	50	
214	PASTA SABORES - RESTAURAÇÃO, LDA.	2 080 099 €	17,30%	274 121 €	0,00%	978 233 €	32	www.nood.pt
215	ROCHALGARVE - PLANEAMENTO DE FÉRIAS PARA O TURISMO, S.A.	2 074 840 €	29,19%	176 997 €	0,00%	1 282 115 €	48	www.vitorsplaza.pt
216	CALDEIRA & CRUZ - GESTÃO DE RESTAURANTES, LDA.	2 071 864 €	9,74%	110 891 €	0,00%	805 084 €	53	
217	SOUVEZ - RESTAURAÇÃO, LDA.	2 071 808 €	7,26%	112 164 €	0,00%	870 157 €	38	www.restaurantelasiesta.com
218	PCA - PARQUE DE CAMPISMO DE ALBUFEIRA, S.A.	2 069 211 €	13,06%	602 816 €	0,00%	1 484 475 €	32	www.campingalbufeira.net
219	CONFRARIA DO SUSHI, LDA.	2 068 611 €	10,00%	135 346 €	0,00%	723 285 €	32	
220	OBSERVAR O FUTURO, LDA.	2 062 408 €	22,93%	22 514 €	0,00%	747 438 €	54	www.flashtravellers.com
221	CASIMIRO BARBOSA, LDA.	2 059 405 €	10,21%	234 822 €	0,00%	909 333 €	20	
222	AROMATECA - CONSULTORIA E FORMAÇÃO DA RESTAURAÇÃO, S.A.	2 057 958 €	50,54%	82 853 €	0,00%	791 723 €	70	
223	SOLUMBURGUER - REFEIÇÕES RÁPIDAS, LDA.	2 056 570 €	-3,24%	49 412 €	0,00%	696 913 €	42	
224	ALVES, GOMES & CARVALHO, LDA.	2 053 140 €	4,30%	185 611 €	0,00%	1 295 102 €	52	www.hotelmiracorgo.com
225	RUI DOS LEITÕES - ACTIVIDADES HOTELEIRAS, LDA.	2 052 531 €	6,77%	325 952 €	0,00%	860 527 €	23	
226	IMOPRISANDRE - CONSTRUÇÃO, GESTÃO E ADMINISTRAÇÃO DE IMÓVEIS, S.A.	2 049 941 €	2,31%	485 661 €	0,00%	1 596 967 €	36	
227	BURGERSTATION - RESTAURANTES, LDA.	2 048 649 €	7,19%	88 730 €	0,00%	726 111 €	49	www.mcdonalds.pt
228	IVÃO DOIS - GESTÃO HOTELEIRA UNIPessoal, LDA.	2 034 428 €	18,12%	199 494 €	0,00%	734 180 €	40	www.mcdonalds.pt
229	JOSÉ TABOÇO BRANCO & FILHOS, LDA.	2 032 567 €	27,47%	66 419 €	0,00%	862 511 €	28	
230	ADEGA DA MARINA, ACTIVIDADES HOTELEIRAS, LDA.	2 028 431 €		135 443 €	0,00%	640 718 €	34	
231	SOCIEDADE HOTELEIRA SILVAR, LDA.	2 024 999 €	14,09%	741 329 €	0,00%	1 332 327 €	12	
232	SOCIEDADE DE INVESTIMENTOS HOTELEIROS D. MANUEL I, S.A.	2 017 792 €	21,22%	540 833 €	0,00%	1 333 281 €	19	www.alifhotels.com
233	URBIGARBE-SOCIEDADE ALGARVIA DE URBANIZAÇÕES, S.A.	2 005 883 €	17,68%	7 874 989 €	0,00%	710 174 €	28	
234	CHURRARAROCCHA, LDA.	1 958 718 €	9,16%	200 460 €	0,00%	848 141 €	31	www.churrasqueirarocha.com
235	CIPROTUR - INVESTIMENTOS TURÍSTICOS, LDA.	1 957 622 €	8,81%	329 317 €	0,00%	1 380 516 €	42	www.hotelpdl.com
236	BETAMAR TORRE PRAIA - INVESTIMENTOS TURÍSTICOS, LDA.	1 941 865 €	13,47%	107 059 €	0,00%	1 215 296 €	45	
237	REPÚBLICA DA GLÓRIA, RESTAURAÇÃO E BEBIDAS, LDA.	1 931 140 €	22,84%	148 488 €	0,00%	891 057 €	42	
238	AEROHORTA - AGÊNCIA DE VIAGENS E TURISMO, LDA.	1 928 313 €	5,76%	75 383 €	0,00%	309 684 €	14	www.aerhorta.pt
239	CICLO - RESTAURAÇÃO RÁPIDA, S.A.	1 923 006 €	9,26%	109 806 €	0,00%	613 666 €	35	
240	MARCIANO DIAS-SOC. DE EXPLORAÇÕES HOTELEIRAS E SIMILARES, LDA.	1 918 824 €	16,29%	288 233 €	0,00%	1 161 953 €	33	
241	AMORIM & GALÉ, LDA.	1 909 432 €	5,83%	385 838 €	0,00%	1 195 294 €	28	www.americadiamondshotel.com
242	QSL - RESTAURAÇÃO, LDA.	1 901 067 €	9,89%	81 058 €	0,00%	675 573 €	41	
243	FOGUETANA - RESTAURAÇÃO RÁPIDA, S.A.	1 900 296 €	9,52%	162 940 €	0,00%	704 179 €	45	
244	MARLENE VIEIRA, LDA.	1 895 377 €	48,88%	177 630 €	0,00%	747 143 €	28	
245	ESTE OESTE - RESTAURAÇÃO, LDA.	1 891 285 €	5,65%	32 467 €	0,00%	688 502 €	46	www.esteoeste.pt
246	ATÉ AQUI - GESTÃO DE RESTAURANTES UNIPessoal, LDA.	1 888 952 €	13,43%	166 848 €	0,00%	697 222 €	39	

	EMPRESAS	VOLUME DE NEGÓCIOS 2017	VARIAÇÃO VOL. DE NEG. 2017/2016 (%)	RESULTADOS LÍQUIDOS 2017	TAXA EXPORTAÇÃO 2017 (%)	VAB 2017	NÚM. EMPREG. 2017	WEBSITE (WWW.)
247	V2M - HOTELARIA, LDA.	1879 186 €	4,92%	164 334 €	0,00%	1044 333 €	52	
248	MELIDAV - RESTAURAÇÃO, S.A.	1872 558 €	2,82%	99 814 €	0,00%	680 098 €	71	
249	PINTO FERREIRA & AZEVEDO, LDA.	1860 182 €	7,44%	222 140 €	0,00%	807 903 €	33	
250	A.N.E. TOURS - AGÊNCIA DE VIAGENS E TURISMO, LDA.	1842 926 €	12,19%	151 110 €	0,00%	1 006 834 €	31	www.anetours.pt
251	ALMEIDA, NASCIMENTO & REIS, LDA.	1831 279 €	30,53%	337 913 €	0,00%	999 151 €	22	
252	PRAIA DA LUZ - EMPREENDIMENTOS HOTELEIROS, LDA.	1827 619 €	100,34%	126 285 €	0,00%	722 016 €	32	www.praiadaluz.pt
253	MF 119 - RESTAURAÇÃO RÁPIDA, S.A.	1825 818 €	7,54%	158 823 €	0,00%	597 715 €	33	
254	DAR AO DENTE - RESTAURAÇÃO RÁPIDA, LDA.	1818 256 €	5,90%	124 886 €	0,00%	686 064 €	52	
255	CONJUNTO TURISTICO DA ARRIBAS, S.A.	1817 750 €	17,62%	181 780 €	0,00%	1 019 133 €	33	
256	SAGRES HOLIDAYS, LDA.	1815 794 €	18,62%	83 799 €	0,00%	752 614 €	32	www.sagresholidays.com
257	PRINÇOTEL - ACTIVIDADES HOTELEIRAS, LDA.	1812 456 €	7,24%	337 380 €	76,76%	1 157 151 €	34	www.hotelprincipisboa.com
258	MAGICLÂNDIA - GESTÃO DE RESTAURANTES, S.A.	1811 001 €	2,69%	6 325 €	0,00%	478 663 €	67	
259	T-DREAMS, UNIPessoal, LDA.	1810 973 €	276,12%	203 841 €	0,00%	692 047 €	25	
260	LOURENÇO ESTEVES, RESTAURAÇÃO, HOTELARIA E DIVERSÃO, LDA.	1801 930 €	18,57%	181 207 €	0,00%	866 391 €	33	
261	DIOGO & DIOGO, LDA.	1796 912 €	9,40%	63 831 €	0,00%	955 906 €	32	
262	TAVIRFOOD, LDA.	1795 574 €	11,56%	190 114 €	0,00%	732 168 €	75	
263	QUINTA DA VARZEA, TURISMO, LDA.	1789 891 €	12,66%	183 288 €	0,00%	816 888 €	34	www.hoteldluis.pt
264	RESTAURANTE QUINTA DA MAGARENHA, LDA.	1788 234 €	8,46%	159 750 €	0,00%	609 292 €	30	www.magarenha.com
265	CASTELO FOZ - ACTIVIDADES HOTELEIRAS, LDA.	1780 133 €	13,58%	241 476 €	0,00%	876 026 €	25	www.hotelboavista.com
266	RSF BURGHER - RESTAURANTE, LDA.	1772 516 €	7,88%	152 024 €	0,00%	640 818 €	39	
267	CARDOSO, MELO & FERRAZ, LDA.	1772 018 €		145 698 €	0,00%	692 536 €	38	
268	OPHOTEIS - SOCIEDADE DE EXPLORAÇÃO HOTELEIRA, S.A.	1770 964 €	15,76%	396 714 €	0,00%	862 099 €	21	
269	AMEADELLA - PASTELARIA, LDA.	1769 994 €	2,16%	10 043 €	0,00%	733 377 €	35	
270	EPI - ALUGUER DE AUTOMÓVEIS SEM CONDUTOR, LDA.	1769 076 €	1,02%	134 628 €	0,02%	1 328 457 €	22	
271	ALMEIDA, CANDEIAS & FILHOS - ACTIVIDADES HOTELEIRAS, LDA.	1767 107 €	25,88%	516 435 €	0,00%	1 053 208 €	31	
272	RICARDO COVÕES, S.A.	1764 540 €	10,68%	291 294 €	0,00%	781 882 €	12	www.coliseulisboa.com
273	MOTEIS HORLY, LDA.	1761 410 €	5,34%	473 405 €	0,00%	1 224 091 €	29	www.moteishorly.pt
274	RESTELO - COMPANHIA HOTELEIRA PORTUGUESA, S.A.	1753 585 €	16,04%	509 837 €	0,00%	1 113 672 €	21	
275	ILÍDIO & QUIRINO FIGUEIRA, S.A.	1751 212 €	20,59%	172 057 €	0,00%	836 859 €	28	
276	A. BARRIAS E BARRIAS, LDA.	1738 013 €	23,13%	722 671 €	0,00%	1 305 240 €	12	
277	OS DESCENDENTES - RESTAURANTE, LDA.	1737 838 €	16,20%	221 764 €	0,00%	700 551 €	30	
278	BAIÁ DOS ANJOS, LDA.	1735 297 €	39,96%	163 047 €	0,00%	807 308 €	41	
279	MUNDO DOS FRANGOS, LDA.	1729 016 €	16,66%	372 029 €	0,00%	884 909 €	27	
280	RESTAURANTE GREHA DOM FELJÃO, LDA.	1718 907 €	8,11%	65 791 €	0,00%	468 761 €	22	www.domfeijao.com
281	TROPIHOTEL - SOCIEDADE DE EXPLORAÇÕES HOTELEIRAS, LDA.	1714 070 €	14,93%	406 083 €	0,00%	773 114 €	14	www.heritage.pt
282	RESIPARC - SERVIÇOS DE RESTAURAÇÃO, S.A.	1710 232 €	6,08%	149 304 €	0,00%	488 161 €	36	
283	RESTAURANTE OXALÁ - INDÚSTRIA HOTELEIRA, LDA.	1709 228 €	31,71%	113 537 €	0,00%	553 216 €	20	www.restaurantexala.pt
284	HOTEL TRÊS PASTORINHOS, S.A.	1702 177 €	113,33%	524 161 €	0,00%	1 189 081 €	26	
285	SHL - SOCIEDADE HOTELEIRA DE FÁTIMA, LDA.	1694 959 €	73,63%	450 823 €	0,00%	1 032 046 €	17	
286	SOPC 2 - ACTIVIDADES HOTELEIRAS, LDA.	1692 714 €	22,45%	95 292 €	0,00%	774 803 €	28	
287	FLORESCENTE - ALOJAMENTO, LDA.	1690 859 €	5,46%	312 134 €	0,00%	794 171 €	28	
288	ÁSIA CAFÉ ORIGINAL - RESTAURAÇÃO, LDA.	1689 526 €	84,97%	109 523 €	0,00%	496 842 €	23	www.sushicafe.pt
289	PEDRAS DEL REI - GESTÃO E TURISMO, S.A.	1689 000 €	32,22%	232 987 €	0,00%	1 118 736 €	23	www.pedrasdelrei.com
290	ALTO DA COTOVIA - HOTELARIA E RESTAURAÇÃO, LDA.	1669 561 €	18,21%	176 524 €	0,00%	634 072 €	37	
291	RESTAURANTE S AMIGOS, LDA.	1666 242 €	5,38%	71 651 €	0,00%	758 752 €	38	www.restaurantesamigos.com
292	RESTOVAR-RESTAURAÇÃO, LDA.	1664 912 €	-22,86%	106 786 €	0,00%	476 957 €	19	
293	BAGOEIRA - EMPREENDIMENTOS HOTELEIROS, LDA.	1662 259 €	19,96%	152 612 €	0,00%	815 867 €	34	
294	RESTAURANTE TAINHA, LDA.	1658 523 €	8,97%	122 353 €	0,00%	774 371 €	31	www.restaurantetainha.pt
295	SANTIAGOTUR - VIAGENS E TURISMO, LDA.	1652 141 €	7,65%	15 922 €	0,00%	363 250 €	13	www.santiagotur.pt
296	BEACHBOWLING - CENTRO DE LAZER E DIVERTIMENTOS DO VALE DO LIMA, LDA.	1644 499 €	15,59%	202 270 €	0,00%	663 597 €	35	
297	EXPOSALÃO - CENTRO DE EXPOSIÇÕES, S.A.	1621 644 €	52,70%	248 453 €	7,79%	818 344 €	13	www.exposalao.pt
298	DUAS TORRES - EXPLORAÇÕES TURÍSTICAS DA MADEIRA, LDA.	1620 246 €	6,39%	179 322 €	0,00%	688 875 €	22	www.duas Torres.pt
299	SHABRA - CONSTRUÇÕES DO SUL, LDA.	1617 721 €	-0,87%	622 207 €	0,00%	1 138 223 €	15	
300	NATURWATERPARK - PARQUE DE DIVERSÕES DO DOURO, LDA.	1611 351 €	26,82%	414 539 €	0,00%	1 009 886 €	31	www.naturwaterpark.pt
301	ALEXGO TRAVEL - VIAGENS TURISMO, UNIPessoal, LDA.	1606 287 €	3,57%	150 049 €	0,00%	819 880 €	15	www.alexgotravel.com
302	DOÇALTO - CONFEITARIA, SALÃO DE CHÁ, LDA.	1603 628 €	-3,85%	19 170 €	0,00%	704 364 €	52	
303	SENHOR PEIXE - RESTAURANTE MARISQUEIRA, LDA.	1596 824 €	3,71%	124 273 €	0,00%	581 818 €	24	
304	AGUIAS DO SURF - EMPREENDIMENTOS TURÍSTICOS DE PENICHE, LDA.	1594 375 €	3,55%	140 747 €	0,00%	798 401 €	33	www.solmeilia.com
305	RMCA - RESTAURANTE, LDA.	1587 164 €	12,90%	44 153 €	0,00%	570 337 €	43	
306	CECILIO FERNANDEZ, LDA.	1586 850 €	21,75%	245 228 €	0,00%	559 132 €	19	www.hotelamericano.com
307	VITOR MANUEL RODRIGUES DA SILVA, LDA.	1583 934 €	23,78%	230 295 €	0,00%	958 841 €	34	www.izysbeachbar.com
308	ERS - EXPLORAÇÃO DE RESTAURANTES E SIMILARES, UNIPessoal, LDA.	1580 052 €	28,23%	141 851 €	0,00%	539 073 €	20	
309	RESTARENA, LDA.	1578 295 €	8,68%	38 709 €	0,00%	495 841 €	47	
310	SOLGOLF - RESTAURANTES, LDA.	1572 171 €	9,69%	126 149 €	0,00%	600 829 €	17	
311	BEYONDLEAVES, LDA.	1571 597 €	38,16%	109 717 €	14,10%	831 426 €	36	
312	CHUMBINHO & CHUMBINHO - RESTAURAÇÃO, LDA.	1567 692 €	79,96%	235 088 €	0,00%	675 192 €	24	
313	VARIUS - SOCIEDADE HOTELEIRA, S.A.	1566 233 €	-0,62%	199 129 €	0,00%	984 828 €	30	www.hotel-dighton.com
314	PEROTUR - HOTELARIA E GESTÃO IMOBILIÁRIA, LDA.	1565 483 €	33,05%	97 275 €	0,00%	659 820 €	24	
315	ACTIVIDADES HOTELEIRAS A MARISQUEIRA DO LIZ, LDA.	1564 899 €	23,58%	196 866 €	0,00%	600 470 €	17	
316	OLHA OUTRO - GESTÃO HOTELEIRA, UNIPessoal, LDA.	1562 146 €	8,71%	147 459 €	0,00%	555 414 €	32	
317	MANJEET & KULWANT, LDA.	1560 639 €	13,45%	182 239 €	0,00%	687 508 €	40	www.picnic.pt
318	MIRANDA, GUERREIRO & FILHOS, LDA.	1558 661 €	23,30%	134 764 €	0,00%	466 099 €	23	
319	PÃO DE AÇÚCAR, LDA.	1557 764 €	15,83%	52 205 €	0,00%	357 927 €	34	
320	BOWLING CITY, LDA.	1544 741 €	14,65%	209 677 €	0,00%	816 405 €	26	
321	RESTAURANTE TONY'S, SOCIEDADE UNIPessoal, LDA.	1543 920 €	16,13%	210 685 €	0,00%	540 699 €	25	www.restaurantetonyms.cjb.net/
322	BARATA & GOMES, LDA.	1539 829 €	18,00%	98 456 €	0,00%	557 064 €	28	
323	MASTERKINGS, ALUGUER DE AUTOMÓVEIS, UNIPessoal, LDA.	1532 261 €	-9,64%	35 487 €	0,00%	1163 703 €	17	
324	MADUREIRAS'S - RESTAURANTE SNACK, LDA.	1526 160 €	14,28%	151 188 €	0,00%	631 261 €	34	
325	PEQUENA ITÁLIA - RESTAURANTES E BARES, LDA.	1520 672 €	25,86%	236 629 €	0,00%	685 995 €	28	
326	MARQUES & PACHECO - ACTIVIDADES HOTELEIRAS, LDA.	1519 496 €	11,17%	98 109 €	0,00%	625 498 €	23	
327	HIPPOTRIP - TURISMO ANFÍBIO, LDA.	1514 069 €	21,17%	313 657 €	10,13%	1 065 986 €	25	
328	SAFARISPIRIT, LDA.	1504 007 €	17,22%	221 864 €	1,33%	684 327 €	18	www.campingalvor.com



	EMPRESAS	VOLUME DE NEGÓCIOS 2017	VARIAÇÃO VOL. DE NEG. 2017/2016 (%)	RESULTADOS LÍQUIDOS 2017	TAXA EXPORTAÇÃO 2017 (%)	VAB 2017	NÚM. EMPREG. 2017	WEBSITE (WWW.)
329	CELESTINO DUARTE & FILHOS - CHURRASQUEIRA, LDA.	1 498 740 €	15,23%	160 638 €	0,00%	570 325 €	19	www.dduarte.com
330	SILVA & PAIVA, UNIPessoal, LDA.	1 497 883 €	4,51%	61 224 €	0,00%	509 071 €	24	
331	CAFÉ VELASQUEZ, LDA.	1 487 200 €	-13,26%	65 524 €	0,00%	406 158 €	32	
332	MIXE II - ACTIVIDADES HOTELEIRAS, LDA.	1 486 874 €	14,60%	60 550 €	0,00%	657 927 €	38	www.fbd.pt
333	COSTA VIEIRA & COSTA VIEIRA, LDA.	1 480 479 €	3,47%	177 632 €	0,00%	691 128 €	32	www.confeitarianovareal.pt
334	MITO DO CAFÉ - RESTAURAÇÃO, COMÉRCIO PRODUTOS ALIMENTARES, UNIPessoal, LDA.	1 473 426 €	-1,12%	53 891 €	0,00%	650 659 €	51	
335	JOSÉ H.G. AZEVEDO, SOCIEDADE UNIPessoal, LDA.	1 473 246 €	-13,92%	72 541 €	0,07%	369 862 €	41	
336	SOCIEDADE TURISTICA E HOTELEIRA VALE DO DOURO, S.A.	1 468 982 €	-1,64%	56 747 €	0,00%	786 702 €	37	www.hotelreguadoiro.pt
337	O BIGODES - ACTIVIDADES HOTELEIRAS, LDA.	1 460 396 €	19,17%	234 467 €	0,00%	716 871 €	25	
338	PRATIPRISMA RESTAURAÇÃO E SERVIÇOS LDA.	1 454 706 €	41,74%	641 210 €	0,00%	227 875 €	22	www.restaurantebacalhau.com
339	HOTEL GRÃO VASCO, S.A.	1 453 707 €	19,56%	108 893 €	0,00%	902 013 €	48	www.hotelgraovasco.pt
340	VIANAPRAIA - ACTIVIDADES HOTELEIRAS, S.A.	1 448 724 €	5,82%	111 185 €	0,00%	838 201 €	21	www.hoteffordesal.com
341	PÉZINHOS NA AREIA - HOTELARIA E TURISMO, LDA.	1 439 340 €	-0,55%	124 229 €	0,00%	555 470 €	19	www.pezinhosnaareia.com
342	ZITAMAR - REFEIÇÕES RÁPIDAS, LDA.	1 439 154 €	4,74%	34 204 €	0,00%	411 630 €	33	
343	A CASCATA VILA DO CONDE, CAFÉ E SNACK-BAR, LDA.	1 435 921 €	25,11%	109 175 €	0,00%	512 427 €	26	
344	MARTINS & MARTINS, LDA.	1 434 203 €	5,94%	149 727 €	0,00%	548 273 €	13	www.suavemar.com
345	FELIZ AUGUSTO, LDA.	1 430 645 €	11,23%	118 888 €	0,00%	970 417 €	17	www.hotelmartim.pt
346	BALZER & BALZER, LDA.	1 416 884 €	12,79%	182 316 €	0,00%	694 244 €	30	
347	SITURPICO - SOCIEDADE DE INVESTIMENTOS TURISTICOS DO PICO, S.A.	1 416 035 €	6,93%	290 883 €	0,00%	1 061 023 €	26	www.hotelcaravelas.net
348	CANTINHO ITALIANO - RESTAURAÇÃO, LDA.	1 414 283 €	28,94%	148 452 €	0,00%	573 588 €	23	
349	RESTAURANTE MANUEL JULIO, LDA.	1 411 611 €	4,30%	33 150 €	0,00%	497 480 €	22	
350	SALVAMAR - UNIPessoal, LDA.	1 410 194 €	3,88%	22 332 €	0,00%	442 290 €	29	
351	ZITIS - RESTAURANTES, LDA.	1 409 511 €	10,65%	116 782 €	0,00%	700 973 €	50	
352	SOCIEDADE HOTELEIRA A LAMPREIA, LDA.	1 404 886 €	15,60%	44 152 €	0,00%	501 369 €	25	www.restaurant-lampreia.com
353	CASTRO, FERNANDES & PEREIRA, LDA.	1 400 917 €	14,54%	79 911 €	0,00%	410 741 €	27	
354	JOSÉ ANTÓNIO CATUNA & FILHOS, LDA.	1 397 136 €	6,77%	192 388 €	0,00%	785 469 €	24	
355	LUGUIS - COMÉRCIO E SERVIÇOS DE RESTAURAÇÃO, LDA.	1 392 454 €	-7,06%	146 635 €	0,00%	794 133 €	50	
356	GRELHADOS DO LIZ, LDA.	1 391 157 €	17,79%	125 478 €	0,00%	644 763 €	26	
357	VENTOS E DUNAS, LDA.	1 383 597 €	13,19%	68 186 €	0,00%	455 556 €	33	www.pedraalta.pt
358	QUINTA DO PAUL - ACTIVIDADES HOTELEIRAS E TURISTICAS, LDA.	1 379 770 €	2,68%	149 506 €	0,00%	502 249 €	16	www.quintadopaul.com
359	Q. B. CONCEPT, LDA.	1 377 034 €	20,38%	76 947 €	0,00%	589 122 €	71	
360	SNACK-BAR O FERNANDO - HOTELARIA, LDA.	1 373 211 €	7,40%	329 688 €	0,00%	783 776 €	17	
361	CERVEJOLANDIA, LDA.	1 373 159 €	20,09%	129 820 €	0,00%	606 434 €	45	
362	HOTEL PREMIUM MAIA, LDA.	1 372 513 €	9,60%	86 903 €	22,41%	429 593 €	24	www.hoteispremium.com
363	INVESTEL - INVESTIMENTOS HOTELEIROS, LDA.	1 367 915 €	-2,88%	79 329 €	0,00%	665 890 €	27	
364	REFÚGIO ALEGRE, LDA.	1 361 448 €	11,73%	18 376 €	0,00%	539 312 €	24	tagus-royalresidence.com
365	ANTÓNIO MATIAS SILVA REIS, LDA.	1 360 635 €	10,59%	109 042 €	0,00%	566 997 €	23	
366	LISBONBREAKS - APARTMENTS, UNIPessoal, LDA.	1 360 364 €	40,25%	309 395 €	0,00%	615 808 €	21	
367	SLX, LDA.	1 357 003 €	14,74%	62 850 €	0,00%	403 364 €	19	
368	SEMANAZUL - RESTAURAÇÃO E HOTELARIA, S.A.	1 356 663 €	-6,00%	187 825 €	0,00%	568 252 €	27	
369	GESMINTA - GESTÃO DE UNIDADES TURÍSTICAS, LDA.	1 353 954 €	11,02%	385 885 €	0,00%	1 001 096 €	34	www.solarsaojoao.com
370	BAR DO PEIXE - ACTIVIDADES HOTELEIRAS, LDA.	1 352 879 €	18,91%	122 276 €	0,20%	502 370 €	12	
371	TURBUS - TURISMO INTERNACIONAL RODOVIAÁRIO, LDA.	1 352 372 €	4,92%	67 270 €	9,63%	426 226 €	16	www.turbus-portugal.com
372	CASA DO PRETO - FABRICO DE QUEIJADAS DE SINTRA, LDA.	1 342 471 €	3,73%	141 445 €	0,00%	808 212 €	40	
373	TECMOR - ACTIVIDADES HOTELEIRAS, LDA.	1 342 251 €	16,22%	417 804 €	0,00%	905 878 €	13	www.hi-porto.com
374	ESTRELA DA NASCENTE - RESTAURAÇÃO, LDA.	1 342 107 €	87,45%	221 026 €	0,00%	642 545 €	90	
375	CABAZ FLORIDO - RESTAURANTE TÍPICO, LDA.	1 341 694 €	2,74%	198 297 €	0,00%	474 564 €	27	
376	ARAUJO & VIEIRA, LDA.	1 340 972 €	0,13%	309 769 €	0,00%	684 461 €	24	
377	TURIS, INDUSTRIA HOTELEIRA, LDA.	1 329 404 €	5,80%	93 270 €	0,00%	784 676 €	37	
378	PENA AVENTURA - ORGANIZAÇÃO DE ACTIVIDADES DESPORTIVAS, LDA.	1 318 186 €	25,07%	367 282 €	32,01%	984 816 €	39	
379	CAIS DA OLIVEIRA - EMPREENDIMENTOS TURISTICOS, LDA.	1 314 831 €	-15,25%	181 233 €	0,00%	1 016 385 €	38	www.rocamarildoresorts.com
380	MILHO'S BAKERY, LDA.	1 314 541 €	3,57%	28 969 €	0,00%	452 167 €	29	
381	GRELHADOS DO CANDAL, UNIPessoal, LDA.	1 308 985 €	44,84%	25 847 €	0,00%	194 700 €	14	
382	SABORES DE VIANA - RESTAURAÇÃO, LDA.	1 290 553 €	35,79%	59 951 €	0,00%	390 081 €	30	
383	IDEAL INVICTA - ACTIVIDADES HOTELEIRAS, LDA.	1 286 412 €	13,66%	19 648 €	0,00%	537 438 €	32	
384	LUC ST JOHN WEBB, UNIPessoal, LDA.	1 281 566 €	19,55%	229 983 €	0,00%	676 740 €	18	
385	CFS - EMPREENDIMENTOS DESPORTIVOS E RECREATIVOS, LDA.	1 273 680 €	35,04%	125 691 €	0,00%	545 788 €	40	
386	CAFÉ MARTINHO DA ARCADE, LDA.	1 272 176 €	17,70%	428 835 €	0,00%	843 162 €	20	
387	MANUEL HONÓRIO FERREIRA DE SOUSA & FILHOS - INVEST. EXP. TURISTICAS, LDA.	1 268 912 €	10,57%	362 964 €	0,00%	845 941 €	27	www.hotelwindsorgroup.pt
388	BAIXAPOR - GESTÃO DE UNIDADES HOTELEIRAS, LDA.	1 266 649 €	21,19%	112 313 €	0,00%	561 598 €	23	
389	HOTEL METRO SOL - EMPREENDIMENTOS TURISTICOS, LDA.	1 259 390 €	5,67%	210 292 €	0,00%	703 846 €	19	www.portotrinidadehotel.com
390	SOCIEDADE CONTINENTAL DE HOTEIS, LDA.	1 258 122 €	18,81%	187 227 €	0,00%	601 162 €	12	
391	CANTINHO D' ADANAIA - DOMITILA ROSA LOPES & FILHOS, CAFÉ, LDA.	1 257 828 €	11,38%	76 325 €	0,00%	336 401 €	15	
392	FRANGARIA - GESTÃO HOTELEIRA LDA.	1 257 070 €	20,48%	136 636 €	0,00%	711 523 €	27	
393	RONETUR, LDA.	1 253 949 €	9,49%	161 150 €	0,00%	552 095 €	52	
394	ALNOORGEST - GESTÃO E ACTIVIDADES HOTELEIRAS S.A.	1 251 633 €	28,37%	94 859 €	0,00%	567 555 €	25	www.hotelmonaco.pt
395	PEDRA DO PÃO - RESTAURAÇÃO, LDA.	1 247 133 €	6,39%	41 857 €	0,00%	700 259 €	32	
396	PINALGAR-SOCIEDADE DE CONSTRUÇÕES TURISTICAS, LDA.	1 245 252 €	-4,78%	323 578 €	0,00%	868 122 €	20	
397	SELECTCROMA - ACTIVIDADES HOTELEIRAS, LDA.	1 244 619 €	20,58%	80 314 €	0,00%	666 986 €	26	www.lafinestra.pt
398	COME FLY - ATIVIDADES E SERVIÇOS AÉREOS, SOCIEDADE UNIPessoal, LDA.	1 244 153 €	38,82%	437 980 €	0,00%	856 322 €	12	
399	MORTÁGUA & SILVA, LDA.	1 243 841 €	12,35%	158 239 €	0,00%	534 911 €	16	
400	ANTONIO VAZ ALVES, LDA.	1 243 781 €	7,78%	116 674 €	0,00%	484 991 €	20	
401	HOTEL BALTUM - EXPLORAÇÕES HOTELEIRAS, UNIPessoal, LDA.	1 236 870 €	33,39%	221 934 €	0,00%	640 413 €	17	
402	PATEO DO FAUSTINO - RESTAURANTE E MERCEARIAS, LDA.	1 232 434 €	14,38%	108 122 €	0,00%	569 107 €	26	www.restaurantepateodofaustino.com
403	TABERNA D'ADELIA - ACTIVIDADES HOTELEIRAS, LDA.	1 231 345 €	20,82%	73 114 €	0,00%	432 478 €	20	
404	BURGER RANCH - COMIDA RÁPIDA, LDA.	1 229 704 €	16,58%	224 140 €	0,00%	558 713 €	60	www.burgerranch.com
405	MR. TRAVEL - AGÊNCIA DE VIAGENS, LDA.	1 226 757 €	47,36%	63 478 €	0,00%	314 153 €	8	
406	ALVEBURGER - REFEIÇÕES RÁPIDAS, LDA.	1 226 475 €	11,52%	49 899 €	0,00%	504 328 €	33	
407	PASTELARIA E RESTAURANTE SABOR BEIRÃO, LDA.	1 220 359 €	15,25%	62 456 €	0,00%	478 031 €	28	
408	RIBEIRA PEQUENA - SOCIEDADE DE DESENVOLVIMENTO TURISTICO, LDA.	1 218 547 €	15,44%	153 912 €	0,00%	756 242 €	30	
409	CRMORAIS HOTÉIS - SOCIEDADE DE EXPLORAÇÃO DE HOTÉIS, LDA.	1 214 029 €	15,27%	98 414 €	0,00%	581 056 €	58	
410	ALVES & ALVES, LDA.	1 207 427 €	82,95%	274 628 €	0,00%	837 716 €	14	

	EMPRESAS	VOLUME DE NEGÓCIOS 2017	VARIAÇÃO VOL. DE NEG. 2017/2016 (%)	RESULTADOS LÍQUIDOS 2017	TAXA EXPORTAÇÃO 2017 (%)	VAB 2017	NÚM. EMPREG. 2017	WEBSITE (WWW.)
411	EMOÇÕES & PALADARES - SERVIÇOS TURÍSTICOS, LDA.	1203 500 €	13,13%	130 545 €	0,00%	676 506 €	20	www.aquanaturamadeira.com
412	JRG - HOTELARIA, LDA.	1202 221 €	9,22%	218 931 €	0,00%	539 407 €	10	
413	BRASA PARQUE - RESTAURAÇÃO, LDA.	1194 372 €	9,36%	184 957 €	0,00%	496 409 €	33	
414	PINTO & CARNEIRO, LDA.	1194 136 €	50,24%	339 192 €	0,00%	906 121 €	23	www.hoteldosanjos.pt
415	RESTAURANTE ALBATROZ, LDA.	1191 803 €	14,03%	138 875 €	0,00%	450 832 €	15	
416	CASABLANCA-BAR, LDA.	1191 203 €	12,12%	75 832 €	0,00%	395 352 €	20	
417	LAFFON, AVELLAR & BANDEIRA, LDA.	1189 619 €	9,97%	94 388 €	0,00%	582 287 €	28	
418	SILVA GUERREIRO & MENDES, RESTAURANTES, LDA.	1185 960 €	22,60%	188 668 €	0,00%	617 648 €	22	
419	ARTE DO TEMPERO, UNIPessoal, LDA.	1184 036 €	24,10%	106 678 €	0,00%	403 297 €	13	
420	LUÍS AUGUSTO FERNANDES SILVA - SOCIEDADE UNIPessoal, LDA.	1183 918 €	41,17%	184 700 €	0,00%	582 724 €	20	
421	CC RESTAURAÇÃO E CATERING, LDA.	1180 904 €	7,34%	22 815 €	0,00%	586 160 €	30	
422	A. MOITA - AUTOMOVEIS DE ALUGUER SEM CONDUTOR, LDA.	1180 612 €	6,07%	62 409 €	0,00%	839 521 €	15	www.amoita.com
423	CANELA ANGELICAL, LDA.	1179 985 €	79,94%	145 650 €	0,00%	536 508 €	21	www.grupobellalisa.com
424	MACHADO, MACEDO & TEIXEIRA, LDA.	1176 820 €	5,71%	227 238 €	0,00%	659 852 €	18	
425	CHURRASQUEIRA CENTRAL DAS ANTAS, LDA.	1175 500 €	26,81%	34 052 €	0,00%	472 833 €	32	
426	RENT IT SIMPLE, RENT A CAR, UNIPessoal, LDA.	1166 606 €	-0,56%	214 248 €	0,00%	959 509 €	7	
427	GOMES CANHOLA - UNIPessoal, LDA.	1164 488 €	24,04%	37 048 €	0,00%	425 844 €	22	
428	CARECA AZUL, LDA.	1162 455 €	28,62%	122 730 €	0,00%	475 071 €	15	
429	MEDEIROS & SILVA, LDA.	1161 083 €	32,04%	69 753 €	0,00%	337 301 €	20	
430	HOTEL AFONSO V, LDA.	1159 713 €	12,71%	198 960 €	0,00%	709 918 €	22	www.hoteisafonsov.com.pt
431	AUTO RENT V - GESTÃO, ALUGUER, COMPRA E VENDA DE VIATURAS, LDA.	1159 392 €	2,84%	220 653 €	0,00%	797 288 €	12	
432	CARLOS MAGALHÃES & HELENA - RESTAURAÇÃO E HOTELARIA, LDA.	1156 508 €	15,09%	366 271 €	0,00%	656 529 €	8	www.sabemais.pt/restaurantevomaria
433	ARRÁBIDA NA GRELHA - RESTAURAÇÃO, LDA.	1155 571 €	-18,10%	109 345 €	0,00%	400 175 €	46	
434	FLORIOURA - COMPRA E VENDA DE IMÓVEIS, LDA.	1152 560 €	12,11%	322 979 €	0,00%	857 478 €	17	
435	PAZ DO MAR - ACTIVIDADES MARÍTIMO-TURÍSTICAS, LDA.	1151 210 €	13,90%	8 267 €	0,00%	470 198 €	21	
436	RESTAURANTE FIALHO, LDA.	1150 755 €	9,80%	186 502 €	0,00%	569 535 €	15	
437	RENT-A-CAR AUTO RAMALHENSE, LDA.	1148 894 €	-2,81%	257 460 €	0,00%	817 442 €	10	
438	CARRONDO & SOARES, LDA.	1147 400 €		49 382 €	0,00%	384 506 €	26	
439	RESTAURANTE O CANEIRA, LDA.	1145 024 €	13,78%	22 557 €	0,00%	387 242 €	15	www.caneira.pt
440	GRUTAS DE MIRA D'AIRE - EMPREENDIMENTOS TURÍSTICOS ESPELEOLÓGICOS, S.A.	1143 132 €	11,91%	226 033 €	0,00%	729 242 €	18	www.grutasmiradaira.com
441	JOSÉ ALBERTO DOS RAMOS RODRIGUES DE SOUSA, LDA.	1141 972 €	-12,42%	27 160 €	0,00%	857 503 €	25	www.rodavante.com
442	FREIRE & FIGUEIREDO, LDA.	1139 357 €	41,26%	146 947 €	0,00%	409 916 €	16	
443	CONCEIÇÃO FERNANDES & FILHOS, LDA.	1138 758 €	16,99%	161 027 €	0,00%	499 427 €	22	
444	ALENTEJO SABORES, RESTAURAÇÃO, UNIPessoal, LDA.	1132 185 €	-1,16%	6 051 €	0,00%	311 493 €	14	grupolentejo.pt
445	MANUEL & ISIDRO, LDA.	1128 169 €	20,31%	147 058 €	0,00%	583 456 €	20	
446	HM - EXPLORAÇÃO HOTELEIRA, S.A.	1126 714 €	6,41%	158 799 €	0,00%	667 695 €	22	
447	SEGREDOS NA GRELHA, LDA.	1126 514 €	26,63%	35 965 €	0,00%	395 665 €	22	www.segredosnagrelha.com
448	TUCEDO & FILHOS, LDA.	1125 306 €	15,42%	144 658 €	0,00%	465 127 €	18	
449	BULE DE CHÁ - PADARIA E PASTELARIA, LDA.	1111 936 €	7,80%	83 442 €	0,00%	381 214 €	28	
450	SEVERINO & PESTANA, LDA.	1109 266 €	28,39%	142 666 €	0,00%	500 932 €	24	
451	SOLJADEHOTEL - SOCIEDADE HOTELEIRA, LDA.	1107 079 €	5,12%	269 931 €	0,00%	606 843 €	12	
452	ACACIO MARTINS & CIA., LDA.	1106 826 €	0,80%	412 704 €	0,00%	730 439 €	9	www.residencialaliados.com
453	NOVA BRESCIA - CHURRASCARIA, LDA.	1105 144 €	17,28%	150 805 €	0,00%	453 900 €	20	www.fogodechao.pt
454	GOOD MOMENTS - INDÚSTRIA CRIATIVA CULTURA ALIMENTAÇÃO TRADICIONAL, LDA.	1102 320 €	35,53%	91 331 €	0,03%	444 887 €	30	
455	RESTAURANTE - CHURRASQUEIRA J.P.S. LDA.	1097 002 €	19,98%	34 720 €	0,00%	305 527 €	11	
456	DRIVE4FUN, LDA.	1096 412 €	5,28%	289 588 €	0,00%	851 052 €	13	www.drive4fun.info
457	BÁSILICO - ACTIVIDADES HOTELEIRAS, RESTAURAÇÃO E CATERING, LDA.	1089 592 €	21,51%	111 378 €		539 309 €	33	
458	JOÃO RODRIGUES FERNANDES & FILHOS, LDA.	1087 448 €	5,08%	120 330 €	0,00%	338 796 €	14	
459	RAMINHOS & DIAS, LDA.	1085 111 €	19,40%	162 219 €	0,00%	394 619 €	12	
460	LUISA SANTOS - CONSULTORIA, PRODUÇÃO GESTÃO EVENTOS, SOC. UNIP., LDA.	1083 948 €	26,31%	42 746 €	12,92%	255 175 €	155	
461	RESTAURANTE BAR MANJAR CENTRAL, LDA.	1074 994 €	5,72%	30 365 €	0,00%	133 076 €	9	
462	RESTAURANTE O BAIRRADINO, UNIPessoal, LDA.	1072 934 €	13,46%	51 082 €	0,00%	356 882 €	17	
463	RESTAURANTE BOM GOSTO, LDA.	1072 901 €	2,42%	121 657 €	0,00%	465 255 €	26	
464	MARTIM TAQUELIM - RESTAURAÇÃO E BARES, UNIPessoal, LDA.	1071 191 €	15,23%	243 108 €	0,00%	742 091 €	12	
465	COMEBOM - SOCIEDADE DE COMERCIO ALIMENTAR, LDA.	1069 438 €	17,14%	50 195 €	99,31%	459 435 €	27	
466	FONTEMIRA-EMPREENDIMENTOS TURÍSTICOS E URBANOS, S.A.	1060 646 €	6,19%	48 605 €	0,00%	789 053 €	20	www.casadapadeira.com
467	VILA RIA - INVESTIMENTOS TURÍSTICOS, LDA.	1060 606 €	12,85%	58 486 €	0,00%	429 290 €	25	
468	CHURRASQUEIRA BRASILEIRO DE PEREIRÓ, LDA.	1059 923 €	11,21%	32 617 €	0,00%	485 647 €	29	www.grupoboaista.com
469	CAIS DO GINJAL - RESTAURAÇÃO E ANIMAÇÃO CULTURAL, LDA.	1059 535 €	36,08%	220 253 €	0,00%	534 363 €	13	
470	CLUBE DOS SABORES-RESTAURAÇÃO, LDA.	1057 865 €	35,29%	270 858 €	0,00%	545 134 €	11	
471	RIBEIRA VINTAGE, APARTMENTS, LDA.	1057 635 €	23,65%	290 136 €	0,00%	495 051 €	12	
472	CHURRASQUEIRA O CANTINHO DOS FRANGOS, UNIPessoal, LDA.	1054 092 €	12,01%	76 768 €	0,00%	351 253 €	14	
473	JOÃO LINO PEREIRA GONÇALVES, LDA.	1053 386 €	3,97%	52 547 €	0,00%	529 079 €	40	
474	BVN - BIFANAS DE VENDAS NOVAS CASA ORIGINAL, LDA.	1053 051 €	-0,10%	131 904 €	0,00%	478 059 €	26	www.bifanasdevendasnovas.pt
475	FAROLCONDE - RESTAURANTE E CERVEJARIA, LDA.	1052 108 €	6,42%	366 319 €	0,00%	565 903 €	23	
476	ENCANTOS & EMOÇÕES - HOTELARIA E TURISMO, LDA.	1051 005 €	8,49%	48 905 €	0,00%	589 288 €	35	www.hoteldamontanha.com
477	AVEIRO PALACE, S.A.	1050 307 €	10,61%	190 453 €	72,34%	551 546 €	16	www.hotelaveiropalace.com
478	ESCOLA SURF DO BALEAL, LDA.	1049 179 €	13,00%	145 308 €	0,00%	632 457 €	26	www.balealsurfcamp.com
479	PALÁCIO BELMONTE LISBOA, LDA.	1046 787 €	23,72%	34 115 €	0,00%	285 681 €	17	www.palaciobelmonte.com
480	PAIXÃO & MESQUITA, LDA.	1046 348 €	12,14%	17 336 €	0,00%	330 263 €	22	
481	HOTEL ZODIACO, LDA.	1040 653 €	27,13%	175 123 €	0,00%	633 779 €	19	
482	TEIXEIRA & INÁCIO, LDA.	1040 596 €	26,25%	166 773 €	0,00%	399 240 €	16	
483	GOMES, GIL & OLIVEIRAS, LDA.	1035 402 €	8,68%	62 920 €	0,00%	316 134 €	14	www.restaurantesmauritania.com
484	JERÓNIMO & NOÉLIA - GESTÃO HOTELEIRA, LDA.	1030 865 €	19,71%	244 702 €	0,00%	425 249 €	10	
485	DIODORO - PASTELARIA BOUTIQUE DE PÃO, LDA.	1029 739 €	5,15%	56 508 €	0,00%	476 701 €	27	
486	CITY HOTELS, GESTÃO E EXPLORAÇÃO HOTELEIRA, LDA.	1024 757 €	10,85%	327 230 €	0,00%	756 048 €	14	
487	VIAGENS LARANJA, LDA.	1023 710 €	4,62%	281 251 €	0,00%	567 615 €	15	www.laranjatours.com
488	O NEVÃO DA SERRA - RESTAURAÇÃO, UNIPessoal, LDA.	1020 157 €	7,82%	95 021 €	0,00%	398 030 €	27	
489	RESTAURANTE O CANHÃO, LDA.	1019 607 €	22,52%	109 478 €	0,00%	505 018 €	21	
490	SAMPAIO & NOGUEIRA, LDA.	1017 965 €	12,85%	15 577 €	0,00%	375 357 €	22	
491	RAMOS, NUNES & PERES, LDA.	1016 887 €	42,46%	292 927 €	0,00%	520 010 €	12	
492	FUNDADOR - INDÚSTRIA HOTELEIRA, S.A.	1012 569 €	16,29%	122 992 €	52,26%	601 605 €	21	

	EMPRESAS	VOLUME DE NEGÓCIOS 2017	VARIAÇÃO VOL. DE NEG. 2017/2016 (%)	RESULTADOS LÍQUIDOS 2017	TAXA EXPORTAÇÃO 2017 (%)	VAB 2017	NÚM. EMPREG. 2017	WEBSITE (WWW.)
493	B.O. DINIZ, UNIPessoal, LDA.	1 011 778 €	23,18%	94 796 €	0,00%	494 838 €	13	www.domdinizgroup.com
494	FERNANDES & FERNANDES, LDA.	1 010 350 €	23,77%	75 276 €	0,00%	401 451 €	14	www.sol-e-mar.com
495	CHURRASQUEIRA DA ROTUNDA DA BOAVISTA, LDA.	1 006 204 €	11,32%	44 451 €	0,00%	474 686 €	27	
496	JARDIM, BARBEITO & PINTO - EXPLORAÇÃO DE BARES E RESTAURANTES, LDA.	1 004 538 €	12,11%	92 778 €	0,00%	440 875 €	24	www.lareiraportuguesa.com
497	COMETA DE LUZ, LDA.	1 004 471 €	24,64%	46 963 €	0,00%	403 595 €	21	www.hennessys-pub.com
498	ANIMAÇÃO & DESCANSO, LDA.	1 003 548 €	34,46%	106 932 €	0,00%	446 808 €	23	
499	MARIA & RUEL, LDA.	996 125 €	0,95%	31 754 €	0,00%	420 019 €	18	
500	VIDECA - CONSTRUÇÕES E TURISMO, LDA.	995 274 €	5,27%	150 216 €	0,00%	630 133 €	22	
501	VIEIRA, CAMPOS & FERNANDES, LDA.	993 448 €	8,63%	140 759 €	0,00%	480 589 €	19	
502	DIVERLANHOSO - ACTIVIDADES DESPORTIVAS, LDA.	991 985 €	6,53%	33 053 €	6,43%	486 839 €	23	www.diver.com.pt
503	POSTIGO DA RIBEIRA RESTAURANTE BAR, LDA.	987 435 €	9,34%	132 198 €	0,00%	370 486 €	14	www.postigodocarvao.com
504	TÍTULOS & LETRAS UNIPessoal, LDA.	986 428 €		29 956 €	21,05%	173 820 €	13	
505	PORTO NOVO - HOTELARIA, LDA.	984 049 €	57,58%	185 815 €	0,00%	458 676 €	15	www.feriaspromar.com.pt
506	PALADARES DO MUNDO, RESTAURAÇÃO, LDA.	984 022 €	18,70%	85 235 €	0,00%	484 771 €	27	
507	ESPAÇO DE EXPERIÊNCIAS, LDA.	982 225 €	57,04%	178 121 €	0,00%	467 422 €	19	
508	MENDES REIS & GONÇALVES, LDA.	979 674 €	36,76%	73 724 €	0,00%	407 081 €	14	
509	SEGUNDA VIA - HOTELARIA, LDA.	977 135 €	8,56%	83 358 €	0,00%	309 204 €	19	
510	RUMO À NOITE, LDA.	973 910 €	7,64%	288 794 €	0,00%	606 159 €	21	
511	ILHEUMAR - SOCIEDADE TURISTICA DO NORTE, LDA.	970 126 €	15,26%	228 078 €	0,00%	500 300 €	13	
512	GAIVOTA - EMPREENDIMENTOS TURISTICOS, LDA.	969 985 €	11,90%	111 025 €	0,00%	731 392 €	23	www.hotelgaivota.com
513	CHERNAYA HOLDINGS (PORTUGAL) - INVEST. TURISTICOS E HOTELEIROS, LDA.	968 223 €	13,81%	199 810 €	0,00%	486 959 €	18	
514	GAUDENCIO & RODRIGUES, LDA.	967 252 €	42,10%	106 062 €	0,00%	339 039 €	17	
515	SPIR - SOCIEDADE PORTUGUESA DE INOVAÇÃO EM RESTAURAÇÃO, UNIPessoal, LDA.	963 620 €	22,53%	28 876 €	0,00%	306 178 €	25	
516	PORTITOURS - AGÊNCIAS DE VIAGENS E TURISMO, LDA.	959 633 €	-4,27%	18 724 €	3,08%	327 802 €	17	www.portitours.pt
517	EKATIK - ACTIVIDADE DE RESTAURAÇÃO, LDA.	959 282 €	22,50%	61 395 €	0,00%	353 467 €	21	
518	DOM PEIXE, LDA.	955 445 €	-7,06%	24 249 €	0,00%	300 339 €	19	
519	PARQUE DE CAMPISMO RIA FORMOSA, LDA.	951 765 €	5,55%	137 962 €	0,00%	611 897 €	16	www.campingriaformosa.com
520	MANUEL VAZ & RAMOS, LDA.	949 772 €	17,80%	40 909 €	0,00%	478 412 €	19	
521	JOVIBAREST - EXPLORAÇÃO HOTELEIRA, UNIPessoal, LDA.	948 378 €	21,57%	98 566 €	0,00%	377 812 €	15	
522	VGS - RESTAURAÇÃO, UNIPessoal, LDA.	947 796 €	-8,16%	42 354 €	100,00%	331 249 €	40	www.grupoalentejo.pt
523	ANTONIO FERREIRA BATISTA & FILHOS, LDA.	947 270 €	17,72%	107 651 €	0,00%	407 234 €	14	www.batistadobacalhau.com
524	GILBERTO SIMÕES & SANTOS, LDA.	947 169 €	5,07%	12 929 €	0,00%	275 855 €	14	
525	DOMINANTE LIMITE, LDA.	947 154 €	25,95%	137 856 €	0,00%	349 423 €	10	
526	SABOR COM CARÁCTER, LDA.	943 993 €	9,30%	50 882 €	0,00%	494 574 €	29	
527	SOCIEDADE HOTELEIRA S. JOSE, LDA.	942 791 €	14,30%	418 021 €	0,00%	557 946 €	13	
528	SOLAR DE GOMARIZ SOCIEDADE AGRICOLA, LDA.	941 497 €	46,66%	84 714 €	33,08%	616 828 €	26	
529	VIRGILIO DOS LEITÕES - RESTAURANTE, LDA.	941 476 €	-0,52%	8 766 €	0,00%	358 393 €	13	
530	ALVORINFANTE - GESTÃO HOTELEIRA, LDA.	940 320 €	8,46%	13 578 €	0,00%	441 767 €	18	
531	BEST DEAL - AUTOMÓVEIS DE ALUGUER, LDA.	940 116 €	-2,75%	27 053 €	0,00%	607 234 €	13	
532	RESTAURANTE BURRO VELHO, UNIPessoal, LDA.	937 944 €	28,09%	23 596 €	0,00%	255 291 €	12	
533	ALBUFEIRA NATURA - CONSULTORIA E GESTÃO EM TURISMO, LDA.	936 657 €	16,79%	79 680 €	0,00%	375 535 €	8	www.naturalgarveclub.com
534	MASSATENRA - UNIPessoal, LDA.	935 372 €	-4,77%	129 009 €	0,00%	357 651 €	34	www.telepizza.pt
535	SUESTE - VINHOS & PETISCOS, LDA.	934 567 €	14,82%	160 920 €	0,00%	450 891 €	20	
536	TROCADO & FERREIRA, LDA.	933 923 €	16,66%	165 834 €	0,00%	326 081 €	10	
537	VEGABAR - INVESTIMENTOS TURÍSTICOS, LDA.	931 546 €	27,22%	340 007 €	0,00%	534 414 €	11	
538	AGOSTINHO LIMA & CIA, LDA.	930 270 €	-5,02%	36 213 €	0,00%	209 981 €	11	
539	JORNADA DO VENTO, LDA.	928 910 €	20,61%	123 160 €	0,00%	424 668 €	19	
540	RESTAURANTE JARDIM BOTÂNICO, LIMITADA	928 771 €	8,16%	33 305 €	0,00%	300 415 €	14	
541	CARNI HOTELARIA, LDA.	923 080 €	10,10%	84 723 €	0,00%	274 805 €	9	
542	RESTAURANTE O ALFAIATE, UNIPessoal, LDA.	922 667 €	7,86%	32 163 €	0,00%	265 438 €	17	www.restaurantealfaiate.com
543	CHAMIÇO - SOCIEDADE HOTELEIRA, LDA.	920 259 €	9,74%	28 510 €	0,00%	359 372 €	28	
544	RESTAURANTE BRASEIRÃO DO MINHO, LDA.	920 239 €	20,59%	44 926 €	0,00%	367 187 €	15	
545	NUNO CARDOSO BARROS, LDA.	918 544 €	29,81%	145 685 €	0,00%	423 322 €	26	
546	M.T. OSÓRIO, LDA.	918 454 €	12,50%	345 250 €	0,00%	591 385 €	10	www.residencialveracruz.com/
547	DOMINGOS & LAURINDA - EMPREENDIMENTOS TURISTICOS E HOTELEIROS, LDA.	917 899 €	10,05%	81 926 €	0,00%	410 706 €	18	www.moutados.com.pt
548	MUNDO DO CAFÉ, LDA.	916 038 €	37,82%	88 790 €	0,00%	373 831 €	16	
549	CASA DA INDIA, LDA.	914 977 €	12,34%	3 175 €	0,00%	400 102 €	16	
550	NICE WAY, LDA.	912 281 €	72,04%	99 274 €	0,00%	486 259 €	10	
551	ORI RESTAURAÇÃO, LDA.	911 148 €	23,93%	48 519 €	0,00%	399 863 €	25	
552	NOWHERE ELSE - TURISMO RURAL, LDA.	909 218 €	17,05%	70 440 €	0,00%	609 261 €	20	www.atrrio-madeira.com
553	FRANCISCO ESPINHEIRA & CIA, LDA.	908 478 €	10,72%	86 691 €	1,16%	415 773 €	10	
554	FASBAR - EXPLORAÇÃO DE BARES E RESTAURANTES, LDA.	900 614 €	48,94%	178 525 €	0,00%	448 926 €	7	
555	PLANÍCIAS CENTRAIS - INVESTIMENTOS IMOBILIÁRIOS E HOTELEIROS, LDA.	899 461 €	4,12%	38 293 €	0,00%	312 520 €	20	
556	RESMERCADO - ACTIVIDADES HOTELEIRAS, LDA.	893 293 €	19,86%	25 772 €	0,00%	289 475 €	17	
557	MADEIRA GLOBAL - HOTELARIA E RESTAURAÇÃO, UNIPessoal, LDA.	890 613 €	5,53%	38 579 €	0,00%	344 017 €	25	
558	BRIHOME - GESTÃO IMOBILIÁRIA, LDA.	890 012 €	11,83%	55 793 €	0,00%	517 287 €	17	
559	MVZJ - ACTIVIDADES HOTELEIRAS, LDA.	889 449 €	8,00%	47 725 €	0,00%	378 624 €	23	
560	ANACLETO & MARCO, LDA.	889 092 €	38,82%	30 802 €	0,00%	471 931 €	53	
561	SEVER - EMPREENDIMENTOS TURISTICOS, LDA.	886 305 €	2,88%	9 558 €	0,00%	345 974 €	20	
562	FATIASIGUAIS, LDA.	884 581 €	43,36%	18 662 €	0,00%	303 523 €	72	
563	O ALGUI DAR - RESTAURANTE REGIONAL, LDA.	881 304 €	5,07%	17 854 €	0,00%	366 429 €	30	
564	MARQUES & MONTÉS, LDA.	881 134 €	7,51%	13 753 €	0,00%	120 760 €	9	
565	VIDEIRA, CORREIA & TEIXEIRA, LDA.	878 733 €	9,87%	19 420 €	0,00%	418 332 €	21	
566	CASCATA - INDUSTRIAS HOTELEIRAS, LDA.	877 302 €	-0,01%	71 457 €	0,00%	440 150 €	20	
567	HOTEL ALELUIA, INVESTIMENTOS TURÍSTICOS, LDA.	876 763 €	28,11%	227 289 €	0,00%	501 410 €	17	
568	BICA DA MATINHA - AGROTURISMO, LDA.	876 315 €	20,54%	109 598 €	0,00%	389 800 €	15	
569	BARATA, CLARO & INÁCIO, EMPREENDIMENTOS TURÍSTICOS, LDA.	875 228 €	12,97%	130 374 €	0,00%	620 758 €	20	www.camping-armacao-pera.com
570	ALCIDES CABRAL DE MELO - RESTAURAÇÃO & HOTELARIA, LDA.	874 071 €	-3,59%	98 675 €	0,00%	357 248 €	16	www.alcides.pt
571	FILIPPE CONTRERAS, UNIPessoal, LDA.	871 673 €	11,25%	187 653 €	0,00%	535 837 €	17	
572	JARDIM VISCONDE DA LUZ - INDUSTRIAS HOTELEIRAS, LDA.	870 453 €	11,85%	50 970 €	0,00%	333 636 €	17	
573	META CAPITAL - GESTÃO HOTELEIRA, LDA.	869 351 €	45,02%	158 256 €	0,00%	560 033 €	17	www.hotelanjodeportugal.pt
574	A AZENHA DO MAR - UNIPessoal, LDA.	867 050 €	11,89%	113 603 €	0,00%	341 663 €	14	



	EMPRESAS	VOLUME DE NEGÓCIOS 2017	VARIAÇÃO VOL. DE NEG. 2017/2016 (%)	RESULTADOS LÍQUIDOS 2017	TAXA EXPORTAÇÃO 2017 (%)	VAB 2017	NÚM. EMPREG. 2017	WEBSITE (WWW.)
575	NUNO CORREIA VIEIRA, UNIPESSOAL, LDA.	864 263 €	54,30%	162 260 €	0,00%	434 952 €	15	
576	IDÍLIO DE SABER - RESTAURAÇÃO, LDA.	864 168 €	5,89%	72 726 €	0,00%	245 477 €	9	
577	OLIVHEL, LDA.	863 567 €	30,56%	181 459 €	0,00%	432 514 €	10	
578	ABABUJA - EMPREENDIMENTOS TURISTICOS, LDA.	861 663 €	8,12%	87 088 €	0,00%	403 362 €	13	
579	RODEIO - INDÚSTRIA HOTELEIRA, LDA.	858 883 €	9,40%	46 628 €	0,00%	426 932 €	28	
580	D.BARCA TABERNA, LDA.	856 091 €	10,64%	19 348 €	0,00%	402 280 €	18	
581	ANDRÉ NUNES - UNIPESSOAL, LDA.	855 613 €	9,97%	112 129 €	0,00%	352 061 €	10	
582	CASTAS E PRATOS, LDA.	853 047 €	17,76%	33 561 €	0,00%	293 506 €	13	
583	BOÉMIO E ORIGINAL, LDA.	850 009 €	59,52%	70 092 €	0,00%	381 040 €	16	
584	SANTOS & COSTA, LDA.	844 124 €	3,84%	24 129 €	0,00%	276 111 €	14	
585	ROTEIRO ÚTIL, LDA.	843 943 €	7,69%	144 850 €	46,48%	437 092 €	20	www.hoteldaoiveira.com
586	NOGUEIRA & NOBRE, LDA.	843 368 €	3,45%	173 812 €	0,00%	375 765 €	10	
587	INTER AZUL - ALDEAMENTO TURISTICO, LDA.	842 800 €	6,41%	19 288 €	0,00%	508 663 €	20	
588	JOSE SARZEDAS, S.A.	842 645 €	24,63%	305 020 €	0,00%	684 829 €	12	www.yaltahotels.net
589	PASTELARIA E PADARIA VENEZUELA, LDA.	840 949 €	10,36%	19 979 €	0,00%	380 064 €	33	
590	NOGUEIRAS & SOBRINHO, LDA.	838 032 €	2,05%	43 948 €	0,00%	551 843 €	23	
591	TIAGO FILIPE DIAS, UNIPESSOAL, LDA.	837 893 €	20,81%	73 903 €	0,00%	353 999 €	26	
592	CONFEITARIA E PADARIA COZA NOVA, LDA.	836 664 €	17,84%	173 715 €	0,00%	413 835 €	15	
593	N & L - HOTÉIS, LDA.	836 490 €	11,81%	118 477 €	0,00%	523 899 €	23	www.apolo-hotel.com
594	ALGARHORTA, HOTELARIA E RESTAURAÇÃO, LDA.	833 302 €	10,70%	115 206 €	0,00%	318 435 €	9	restaurantehorta.pt
595	SETE ESTRELAS - ACTIVIDADES HOTELEIRAS, LDA.	832 051 €	12,20%	59 114 €	0,00%	332 998 €	13	
596	CAFE, PASTELARIA - A FLOR DAS CEREJAS, LDA.	831 348 €	6,57%	12 649 €	0,00%	259 593 €	24	
597	REMOS E MILHAS, LDA.	829 588 €	19,23%	19 587 €	0,00%	358 596 €	16	
598	ILMARE - EXPLORAÇÃO BARES, RESTAURANTES E SIMILARES DE HOTELARIA, LDA.	828 970 €	6,67%	106 463 €	0,00%	451 478 €	20	
599	COELHO & TEIXEIRA, LDA.	827 584 €	21,08%	54 112 €	0,00%	301 834 €	10	
600	HOTEL PREMIUM EXPRESS PORTO CENTRO, LDA.	826 339 €	15,47%	118 210 €	10,67%	279 194 €	12	
601	SOCIEDADE HOTELEIRA OUTARCIL, LDA.	825 949 €	23,88%	115 841 €	0,00%	490 350 €	20	www.imperador.net
602	GENTES & COSTUMES - RESTAURAÇÃO, LDA.	824 910 €	9,19%	93 151 €	0,00%	328 251 €	16	
603	DELÍCIAS DO FORNO, LDA.	819 709 €	3,35%	27 581 €	0,00%	146 874 €	11	
604	SPLENDIDTREASURE, LDA.	818 743 €	4,70%	8 523 €	0,00%	241 459 €	21	
605	HOTEL DA BOLSA, LDA.	818 141 €	11,49%	171 011 €	0,00%	524 521 €	20	www.hoteldabolsa.com
606	MARSUGA - EMPREENDIMENTOS TURISTICOS, LDA.	816 162 €	9,83%	137 015 €	0,00%	571 885 €	16	www.hotelvarandas.com
607	PORTA DO LEME - ACTIVIDADES HOTELEIRAS, LDA.	813 924 €	15,55%	109 589 €	0,00%	361 547 €	15	
608	AREAL PRAIA - CAFÉ E RESTAURANTE, LDA.	812 334 €	6,60%	65 544 €	0,00%	345 603 €	16	
609	SOMERALI - EMPREENDIMENTOS TURISTICOS MERALIS, S.A.	811 119 €	26,09%	133 496 €	0,00%	448 061 €	11	
610	CATARINO VIEIRA & FILHAS, LDA.	809 682 €	33,95%	38 161 €	0,00%	339 786 €	13	
611	LUCAS & CAETANO, LDA.	809 432 €	14,83%	107 093 €	0,00%	332 961 €	16	
612	O CABEÇAS - LEITÃO ASSADO, LDA.	808 958 €	28,02%	31 204 €	24,74%	221 741 €	11	
613	O CACHO DOURADO - ACTIVIDADES HOTELEIRAS, LDA.	808 294 €	20,33%	94 803 €	0,00%	323 980 €	17	
614	PETRARUM DOMUS - BAR RESTAURANTE, LDA.	808 126 €	2,28%	146 339 €	0,00%	398 543 €	15	www.petrarumdomus.com
615	DOMITUR - VIAGENS E TURISMO, LDA.	807 867 €	-17,06%	57 402 €	0,00%	738 969 €	23	www.domitur.pt
616	PEREIRA & CANAS, LDA.	805 961 €	16,69%	77 869 €	0,00%	278 749 €	12	
617	HOTEL CORAÇÃO DE FATIMA, LDA.	805 776 €	82,84%	169 526 €	0,00%	514 835 €	15	www.fatima-hotels.com
618	SANTOS CARVALHO & COSTA, LDA.	804 936 €	15,06%	131 734 €	0,00%	323 800 €	8	
619	RAMIRO & FERNANDES, LDA.	804 741 €		41 961 €	0,00%	295 407 €	16	
620	OUTEIRAL - SOCIEDADE DE CONSTRUÇÕES E EXPLORAÇÕES HOTELEIRAS, LDA.	804 108 €	13,49%	194 418 €	0,00%	567 481 €	13	
621	SANTO ANTÓNIO DE FÁTIMA - EMPREENDIMENTOS HOTELEIROS, LDA.	803 870 €	74,38%	213 671 €	0,00%	440 366 €	14	www.hotelsantoantonio.com
622	BIG-SHANGAI-RESTAURAÇÃO, UNIPESSOAL, LDA.	802 801 €	97,33%	355 247 €	0,00%	592 143 €	11	www.ocacho.com
623	VINTAGEFOREVER - UNIPESSOAL, LDA.	801 267 €	9,10%	29 823 €	0,00%	366 219 €	15	
624	MEIA SERRA - RESTAURAÇÃO, LDA.	796 709 €	20,21%	101 739 €	0,00%	382 104 €	19	
625	RESTAURANTE ATIRA-TE AO RIO, LDA.	793 719 €	66,23%	110 407 €	0,00%	379 443 €	26	www.atirateorio.pt
626	LEIRERESTE - ACTIVIDADES HOTELEIRAS, LDA.	793 430 €	14,09%	7 857 €	0,00%	264 452 €	10	www.quintadasalmanha.com
627	ANTÓNIO AFONSO DA SILVA, LDA.	790 609 €	-9,62%	25 806 €	0,00%	471 153 €	13	
628	O RIBEIRINHO DA GUIA, LDA.	788 392 €	27,36%	124 433 €	0,00%	370 644 €	16	
629	VASCO SOARES & CIA, LDA.	788 098 €	-0,68%	62 637 €	0,00%	282 379 €	15	
630	RESTAURANTE ZE PATAÇO, LDA.	784 708 €	12,67%	24 731 €	0,00%	240 819 €	14	www.restaurantezepataco.com
631	AERRE-REPRESENTAÇÕES HOTELEIRAS, LDA.	783 853 €	11,51%	79 370 €	0,00%	355 510 €	11	
632	CASCATA DE PEDRA - RESTAURAÇÃO, TURISMO E SERVIÇOS, LDA.	783 484 €	20,64%	26 788 €	0,00%	224 574 €	11	
633	CÓDIGO SOLAR, LDA.	783 063 €	28,32%	55 935 €	0,00%	392 729 €	21	www.malaguetafrodisiaca.com
634	ORGANIZAÇÕES HOTELEIRAS A. ABREU ALVES, LDA.	783 024 €	11,99%	212 461 €	0,00%	512 617 €	17	
635	COMITIL - COMERCIO E IMPORTAÇÃO, LDA.	782 796 €	15,90%	78 282 €	0,00%	303 357 €	11	
636	AMORÂJANELA UNIPESSOAL, LDA.	781 648 €	35,97%	184 793 €	0,00%	472 658 €	12	
637	DOM FRANGUITO-CHURRASQUEIRA, LDA.	778 510 €	14,13%	16 752 €	0,00%	330 875 €	13	
638	SANTO ANTONIO DE ALFAMA, ACTIVIDADES HOTELEIRAS, LDA.	776 854 €	6,80%	99 193 €	0,00%	411 731 €	20	www.siteantonio.com
639	TURISMO Á BEIRA RIO - GUADIANA UNIPESSOAL, LDA.	774 407 €	76,47%	186 095 €	0,00%	509 525 €	14	www.beirario.pt
640	SANTOS & GONÇALVES, TURISMO, LDA.	772 989 €	5,16%	58 296 €	0,00%	473 440 €	17	
641	NOVOS CAPELAS - RESTAURANTE, LDA.	772 559 €	29,34%	131 307 €	1,28%	368 042 €	8	
642	ADEGA TÍPICA DE ALEXANDRINO PEREIRA, LDA.	770 556 €	21,64%	68 482 €	0,00%	237 779 €	14	
643	PASTELARIA E CONFEITARIA MOURA HERD. VIUVA GUILHERME FERREIRA MOURA, LDA.	770 085 €	4,51%	104 396 €	0,00%	466 036 €	23	
644	GISELO - INDÚSTRIA HOTELEIRA, LDA.	769 586 €	19,90%	3 825 €	0,00%	363 332 €	26	
645	LAIS DE GUIA - PRAIA E BAR, LDA.	769 324 €	15,44%	15 981 €	0,00%	470 521 €	27	
646	DEZ PRÁ UMA, S.A.	769 322 €	20,93%	21 011 €	0,00%	338 725 €	22	www.dezprauma.com
647	ANTONIO CAREPA SOUSINHA & FILHOS, LDA.	769 242 €	6,39%	39 786 €	0,00%	373 687 €	14	www.marehotel.com
648	MERUJA, FONTES & BARBOSA, SUCRS, LDA.	768 802 €	7,54%	33 970 €	0,00%	320 272 €	26	
649	HDF - ACTIVIDADES HOTELEIRAS, LDA.	768 418 €	5,86%	98 803 €	0,00%	371 847 €	12	
650	EXCENTRIKVEDETA - UNIPESSOAL, LDA.	768 055 €	27,77%	42 339 €	0,00%	220 660 €	15	
651	1001 OFERTAS - TAKE AWAY, LDA.	764 969 €	15,67%	130 951 €	0,00%	271 063 €	9	
652	LOJA DOS DESCOBRIMENTOS - COMÉRCIO DE ARTESANATO, UNIPESSOAL, LDA.	763 998 €	146,16%	210 767 €	2,05%	499 541 €	9	
653	PINTOS E FRANGU'S - RESTAURANTE CHURRASQUEIRA, LDA.	762 796 €	9,36%	56 696 €	0,00%	225 502 €	12	
654	MARÁ & VELOSO, LDA.	759 437 €	14,61%	61 895 €	0,00%	290 883 €	10	
655	VALE PARAÍSO - EMPREENDIMENTOS TURISTICOS, S.A.	756 789 €	-0,30%	40 318 €	61,15%	467 556 €	19	www.valeparaíso.com

	EMPRESAS	VOLUME DE NEGÓCIOS 2017	VARIAÇÃO VOL. DE NEG. 2017/2016 (%)	RESULTADOS LÍQUIDOS 2017	TAXA EXPORTAÇÃO 2017 (%)	VAB 2017	NÚM. EMPREG. 2017	WEBSITE (WWW.)
656	BARROS & BARROS - SOCIEDADE AGRÍCOLA, LDA.	756 699 €	19,38%	147 482 €	33,27%	443 812 €	13	www.enotecadouro.com
657	CHURRASCARIA ARMANDO BARROS, UNIPessoal, LDA.	756 459 €	5,22%	34 920 €	0,00%	170 307 €	9	
658	SOCIEDADE CAFÉ E BILHARES DIO, LDA.	756 036 €	11,97%	17 152 €	0,00%	289 312 €	20	
659	ANTUNES & SILVA, LDA.	752 192 €	6,09%	65 496 €	0,00%	396 505 €	16	
660	CAFÉ-RESTAURANTE AMIGOS DO BALEAL, LDA.	751 875 €	15,95%	171 571 €	0,00%	411 314 €	9	
661	ANTÓNIO DUARTE FERNANDES & FILHOS, LDA.	751 241 €	6,76%	50 845 €	0,00%	335 631 €	14	
662	ALMEIDA, DELGADO & CIA., LDA.	750 512 €	16,23%	21 004 €	0,00%	237 131 €	13	
663	TRANS SERRANO - AVENTURA, LAZER E TURISMO, LDA.	747 606 €	5,54%	46 236 €	0,00%	178 931 €	10	www.transserrano.com
664	RIBEIRA DO POÇO - EXPLORAÇÃO DE RESTAURANTES, LDA.	743 221 €	13,50%	27 448 €	0,00%	299 954 €	13	
665	JOÃO, MACHADO & MACEDO, LDA.	743 110 €	6,73%	148 594 €	0,00%	401 745 €	14	
666	BERNARDO & CANADA, LDA.	742 291 €	20,82%	89 439 €	0,00%	473 671 €	16	www.bestwestern.es
667	BRITO & CRUZ, LDA.	739 500 €	15,24%	47 184 €	0,00%	390 536 €	42	
668	MALOROLO - SOCIEDADE DE RESTAURAÇÃO, LDA.	738 584 €	10,63%	100 438 €	0,00%	420 017 €	14	
669	BARRETO & BARATA, LDA.	734 107 €	19,02%	42 232 €	0,00%	316 710 €	19	
670	ATIVIDADES HOTELEIRAS DA MIMOSA, LDA.	733 546 €	0,08%	53 344 €	0,00%	268 121 €	17	
671	AQUI HA PEIXE - SOCIEDADE GESTORA DE ATIVIDADES HOTELEIRAS, LDA.	731 173 €	5,30%	41 904 €	0,00%	312 904 €	13	
672	MARQUES, LDA.	730 968 €	5,76%	79 039 €	0,00%	309 692 €	14	
673	RESTAURANTE ESPLANADA DO MOLHE, LDA.	730 310 €	6,82%	70 559 €	0,00%	338 197 €	17	
674	LEIRIA NA GRELHA - RESTAURAÇÃO, LDA.	729 814 €	1,90%	37 035 €	0,00%	159 219 €	19	
675	OPTIMA - ALUGUER DE AUTOMÓVEIS, LDA.	729 006 €	7,34%	13 527 €	0,00%	219 049 €	11	www.optimatours.pt
676	DEQUATTRO RESORTS & RESIDENCES, S.A.	728 714 €	9,97%	363 822 €	0,00%	203 683 €	20	www.pontagrande.com
677	BRANDÃO & MARTINS - EMPREENDIMENTOS TURISTICOS, LDA.	728 144 €	3,65%	108 176 €	0,00%	441 952 €	17	www.hotelcentralparque.com
678	PIRES, CASTRO & BELOS, LDA.	726 290 €	14,69%	72 587 €	0,00%	274 723 €	11	
679	COZINHA DIVINA - PROMOÇÃO, DIVULGAÇÃO E PRODUÇÃO DE EVENTOS, LDA.	722 478 €	26,15%	55 841 €	3,31%	326 868 €	20	www.cozinhadivina.com
680	RESTAURANTE-BAR O RECINTO, LDA.	722 476 €	16,69%	73 851 €	0,00%	312 251 €	17	
681	GALARÓ - ATIVIDADES HOTELEIRAS, LDA.	721 854 €	10,56%	76 915 €	0,00%	309 806 €	13	
682	GRADE - RESTAURANTE, LDA.	721 840 €	6,16%	44 372 €	0,00%	246 338 €	13	www.netmenu.pt/grade
683	SOARES, MARTINS & MARTINS, LDA.	721 189 €	9,02%	23 888 €	0,00%	323 596 €	24	
684	CARVOARIA JACTO, LDA.	721 095 €		29 763 €	0,00%	214 283 €	12	
685	JOÃO PAIXÃO, LDA.	718 434 €	11,06%	62 012 €	0,00%	298 743 €	13	
686	EMENTA VERSÁTIL, LDA.	717 440 €	62,18%	98 812 €	0,00%	415 671 €	9	
687	RIO À VISTA, LDA.	716 903 €	44,04%	42 504 €	0,00%	222 123 €	15	
688	AGRADÁVEL & ELEGANTE LDA.	715 527 €	23,69%	23 882 €	0,00%	193 390 €	17	
689	OLIVEIRA, ALVES & OLIVEIRA, LDA.	714 292 €	7,55%	159 731 €	0,00%	515 769 €	16	
690	COMENSA - SOCIEDADE FORNECEDORA DE REFEIÇÕES, LDA.	712 405 €	14,86%	76 308 €	0,00%	306 563 €	10	
691	PURA CAFEINA, LDA.	710 833 €	9,85%	35 809 €	0,00%	264 423 €	13	
692	PIZZA BIS - PRODUTOS ALIMENTARES, LDA.	710 462 €	11,11%	23 512 €	0,00%	276 414 €	35	
693	QUINTA DOS POETAS - INVESTIMENTOS TURISTICOS, LDA.	710 281 €	27,80%	83 972 €	0,00%	483 734 €	17	
694	AQUALEISURE HOTEL - ATIVIDADES HOTELEIRAS, LDA.	708 791 €	21,81%	23 696 €	100,00%	250 228 €	12	www.aquahotel.pt
695	SOUZA & SELADINA, LDA.	708 434 €	22,72%	58 489 €	0,00%	366 772 €	10	
696	ANTONIO BASTOS ALMEIDA & Irmão, LDA.	706 025 €	13,14%	54 584 €	0,00%	267 589 €	12	
697	PENSÃO DISTINTA, LDA.	705 981 €	14,26%	176 872 €	0,00%	485 482 €	19	
698	PRAZERES DA PICANHA, LDA.	704 783 €	16,50%	65 014 €	0,00%	278 371 €	15	www.prazeresdapicanha.pt
699	SOMA DE TALENTOS, LDA.	704 496 €	26,75%	17 586 €	0,00%	160 616 €	17	
700	O PENOSO - CHURRASQUEIRA, LDA.	703 882 €	12,89%	86 921 €	0,00%	326 476 €	14	
701	HARRY WARNER, UNIPessoal, LDA.	701 764 €	5,82%	123 976 €	0,00%	372 582 €	12	
702	RICARDO AMANTE, LDA.	700 163 €	15,10%	37 428 €	0,00%	369 071 €	27	
703	RESTAURANTE O ARQUINHO DO CASTELO, LDA.	698 984 €	19,18%	55 728 €	0,00%	214 312 €	14	www.arquinhodocastelo.armatosinhos.pt
704	ESTALAGEM DE SANTO ANDRÉ, LDA.	697 733 €	9,41%	75 781 €	0,00%	437 433 €	15	www.estalagemantoandre.com
705	MANO & RAMOS, LDA.	697 724 €	2,05%	11 095 €	0,00%	285 418 €	18	
706	DODELCARJO - ATIVIDADES HOTELEIRAS, LDA.	695 743 €	38,44%	72 494 €	0,00%	335 470 €	12	
707	CASA NEPALESA (NEPALI BHANCHHA GHAR), LDA.	694 674 €	26,87%	139 806 €	0,00%	314 190 €	15	
708	A VERDADE DO CAFÉ - COMÉRCIO E INDÚSTRIA DE HOTELARIA, LDA.	694 128 €	10,61%	10 543 €	0,00%	258 075 €	19	
709	LUAR DA FÓIA - EMPREENDIMENTOS TURÍSTICOS, UNIPessoal, LDA.	693 745 €	43,40%	129 449 €	0,00%	280 276 €	13	
710	BEIRA-MAR, ATIVIDADES HOTELEIRAS, LDA.	692 131 €	2,86%	3 659 €	0,00%	244 547 €	16	
711	GALLUS.COME - ATIVIDADES HOTELEIRAS, LDA.	689 295 €	18,42%	66 543 €	0,00%	208 404 €	10	
712	J. PEREIRA, LDA.	688 960 €		73 938 €	0,00%	211 788 €	13	
713	CARVALHO & BRANDÃO, LDA.	688 140 €	0,27%	57 789 €	0,00%	226 416 €	18	
714	ML O CAMELO - ESPLANADA BAR, LDA.	687 021 €	27,54%	42 198 €	0,00%	195 200 €	8	
715	CURADO & FERNANDO - SOCIEDADE DE EXPLORAÇÃO TURÍSTICA, LDA.	686 809 €	35,48%	197 088 €	0,00%	466 924 €	11	
716	BROCHADO & MARQUES, LDA.	686 568 €	9,67%	7 620 €	0,00%	177 853 €	18	
717	OSTRA D'OURO - RESTAURANTE E SIMILARES DO ALGARVE, LDA.	684 598 €	-1,11%	6 829 €	0,00%	264 118 €	19	
718	SINAL VERMELHO - ATIVIDADES HOTELEIRAS DE MARQUES & ABREU, LDA.	683 803 €	12,99%	8 850 €	0,00%	232 624 €	16	
719	PRINCEPE DO MONTE - RESTAURAÇÃO, LDA.	683 281 €	16,89%	11 449 €	0,00%	210 413 €	17	
720	UMAMI, LDA.	681 625 €	57,98%	29 066 €	0,00%	356 218 €	29	
721	PALADAR CÉLEBRE - ATIVIDADES HOTELEIRAS, LDA.	680 289 €	13,06%	64 525 €	0,00%	356 907 €	24	
722	CAIS DA PRAIA, LDA.	679 875 €	20,60%	113 748 €	0,00%	341 840 €	8	
723	SOCIEDADE INDUSTRIAL DE EXPLORAÇÃO DE HOTEIS, LDA.	678 753 €	11,61%	29 266 €	0,00%	288 799 €	11	www.avenidaparquehotel.com
724	RESTAURANTE CERVEJARIA LUZMAR-ATIVIDADES HOTELEIRAS, LDA.	678 285 €	0,83%	48 539 €	0,00%	276 695 €	16	www.luzmar.dcsa.pt
725	RESTAURANTE VIDAL FERREIRA, LDA.	676 768 €	0,58%	44 112 €	0,00%	235 981 €	12	
726	MEIO SAL - GASTRONOMIAS, LIMITADA	675 474 €	-7,35%	68 241 €	0,00%	367 501 €	20	
727	BERGANA & JORGE, LDA.	674 218 €	27,02%	120 110 €	0,00%	430 617 €	12	
728	VILA VENTURA - ATIVIDADES TURÍSTICAS, S.A.	674 176 €	-0,71%	64 050 €	0,00%	418 141 €	19	
729	AMOEDO & GARRIDO, LDA.	674 013 €	2,10%	47 028 €	0,00%	304 736 €	19	
730	CAPOEIRA CENTRAL DOS LEÕES, LDA.	672 239 €	28,16%	152 545 €	0,00%	338 599 €	13	
731	BRANDÃO & MARTINS, LDA.	670 764 €	13,92%	78 755 €	0,00%	279 189 €	14	
732	JOAQUIM RODRIGUES CASTANHO, LDA.	670 328 €	6,89%	63 990 €	0,00%	254 392 €	12	
733	JOAQUIM MACEDO & CIA., LDA.	669 937 €	52,66%	166 059 €	0,00%	453 051 €	12	
734	SWEET GUEST UNIPessoal, LDA.	668 518 €	18,23%	38 337 €	0,00%	241 230 €	13	
735	RESTAURANTE SONHO DO CAPITÃO, LDA.	667 366 €	10,55%	19 386 €	0,00%	187 443 €	17	www.sonhodocapitao.com
736	CHURRASQUEIRA VIASA DE CONDE TUCA & QUINTANEIRO, LDA.	666 080 €	2,66%	55 336 €	0,00%	342 479 €	14	

	EMPRESAS	VOLUME DE NEGÓCIOS 2017	VARIAÇÃO VOL. DE NEG. 2017/2016 (%)	RESULTADOS LÍQUIDOS 2017	TAXA EXPORTAÇÃO 2017 (%)	VAB 2017	NÚM. EMPREG. 2017	WEBSITE (WWW.)
737	CORREIA, GORDO & CA, LDA.	664 097 €	7,42%	43 660 €	0,00%	249 627 €	16	
738	CAFE NOVO RUMO, LDA.	662 248 €	12,90%	42 718 €	0,00%	270 800 €	20	
739	RESTAURANTE 3 PIPOS - ACTIVIDADES HOTELEIRAS, LDA.	662 193 €	11,15%	45 760 €	0,00%	232 016 €	9	www.3pipos.pt
740	MARIA ISABEL GRADE & FILHOS, LDA.	662 040 €	9,97%	86 994 €	0,00%	329 996 €	13	
741	OPÍPARO - ACTIVIDADES HOTELEIRAS, LDA.	661 930 €	10,60%	109 624 €	0,00%	334 775 €	14	
742	TRANSAREIA - EMPRESA DE HOTELARIA, TURISMO E VIAGENS, LDA.	660 495 €	25,19%	118 077 €	0,00%	403 378 €	11	
743	COCHEIRA ALENTEJANA - SOCIEDADE DE EXPLORAÇÃO BARES RESTAURANTES, LDA.	659 296 €	51,51%	201 312 €	0,00%	392 493 €	12	
744	MARIO BILA RAIMUNDO, LDA.	659 226 €	9,75%	96 736 €	0,00%	321 055 €	19	
745	O PILAR DAS REFEIÇÕES - SOCIEDADE DE RESTAURANTES, LDA.	657 682 €	25,31%	35 327 €	0,00%	236 598 €	19	www.sabemais.pt/opilardasrefeicoes
746	DICASA - ACTIVIDADES HOTELEIRAS, LDA.	655 591 €	15,83%	83 204 €	0,00%	365 988 €	17	
747	AZORIANI - ANIMAÇÃO E TURISMO, UNIPessoal, S.A.	652 507 €	-1,43%	75 937 €	0,00%	417 594 €	17	
748	PACHECO - EXPLORAÇÃO DE BARES, LDA.	651 640 €	7,96%	30 991 €	0,00%	291 945 €	16	
749	JOAQUIM FELICIANO & Irmã, LDA.	651 392 €	8,62%	125 540 €	0,00%	277 133 €	8	www.restauranteachamine.verportugal.com
750	SOM DAS ÁGUAS, UNIPessoal, LDA.	649 108 €	11,67%	50 432 €	0,00%	293 918 €	14	
751	KEGS, UNIPessoal, LDA.	649 065 €	40,84%	176 478 €	0,00%	327 870 €	24	
752	ALFREDO GONÇALVES, UNIPessoal, LDA.	646 018 €	23,01%	28 262 €	0,00%	243 922 €	12	
753	AZ DE COMER - ACTIVIDADES HOTELEIRAS, UNIP., LDA.	645 444 €	10,17%	42 278 €	0,00%	238 051 €	16	
754	INTER - CHURRASCO - ACTIVIDADES HOTELEIRAS, LDA.	644 453 €	-4,71%	29 072 €	0,00%	231 811 €	10	www.interchurrasco.com
755	ATLÂNTIDA MAR - EMPREENDIMENTOS TURÍSTICOS, LDA.	640 946 €	2,15%	78 738 €	0,00%	401 683 €	16	www.atlantidamarhotel.com
756	O PRIMO - RESTAURANTE, LDA.	640 285 €	21,88%	116 685 €	0,00%	285 154 €	11	
757	CERVEJARIA PÉROLA DA MOURISCA, LDA.	637 554 €	23,07%	48 379 €	0,00%	220 605 €	10	
758	BOTECO DA LINHA, LDA.	636 973 €	20,50%	25 369 €	0,00%	156 087 €	11	
759	PAPA MANUEL - PIZZARIA, LDA.	636 732 €	17,18%	21 037 €	0,00%	254 850 €	16	
760	NICE TRIP - GESTÃO, COM. ALUGUER TODOS VEÍCULOS COM E SEM CONDUTOR, LDA.	635 944 €	5,06%	74 159 €	0,00%	443 575 €	9	
761	MARISQUEIRA CAPELO, LDA.	635 508 €	10,96%	57 030 €	0,00%	287 535 €	11	
762	HOTUBAL - SOCIEDADE DE CONSTRUÇÕES E EXPLORAÇÃO DE HOTEIS, S.A.	632 780 €	22,28%	116 538 €	0,00%	399 735 €	15	www.hotelarangues.com
763	SEQUEIRA & SEQUEIRA, LDA.	632 662 €	13,05%	26 001 €	0,00%	344 481 €	27	
764	FRÁGIL MAR, LDA.	632 134 €	14,61%	60 198 €	0,00%	284 197 €	15	
765	COOLTUR OPORTO, LDA.	630 160 €	59,18%	22 352 €	0,00%	212 986 €	10	
766	SEGMENTOPONTO4 - GABINETE DE ARQUITECTURA, LDA.	629 843 €	20,79%	93 346 €	0,00%	359 347 €	15	
767	ALVES E GONÇALVES, LDA.	628 867 €	14,39%	31 281 €	0,00%	235 726 €	17	
768	AMORIM & MACHADO, LDA.	626 274 €	35,33%	124 281 €	0,00%	308 513 €	19	www.sabemais.pt/restaurantemiroma
769	SNACK-BAR A CARBONARA, LDA.	622 002 €	20,70%	45 638 €	0,00%	300 109 €	17	
770	ANTONIO JOAQUIM DA SILVA, SUCESSORES, LDA.	620 470 €	16,41%	176 906 €	0,00%	354 895 €	9	www.escondidinho.com.pt
771	HUNTING NUMBERS - UNIPessoal, LDA.	620 103 €	1,84%	16 790 €	0,00%	341 973 €	24	
772	SOCIEDADE HOTELEIRA RESITURIS, LDA.	617 372 €	-1,63%	29 241 €	0,00%	282 530 €	18	www.hotelhorizonte.com
773	RESTAURANTE SERRALTO, LDA.	616 907 €	1,75%	18 998 €	0,00%	174 897 €	10	
774	LUCIANO & FILHOS, LDA.	616 234 €	21,69%	104 364 €	0,00%	307 817 €	13	
775	RESTAURANTE CERVEJARIA - BAR DAVID, GONÇALVES, CERQUEIRA, LDA.	615 349 €	15,94%	66 653 €	0,00%	229 171 €	10	
776	O CHURRASQUINHO A GUIA - ACTIVIDADES HOTELEIRAS, LDA.	612 420 €	13,28%	51 711 €	0,00%	273 366 €	12	
777	RESTAURANTE SNACK - BAR DA CIRCUNVALAÇÃO, LDA.	612 282 €	20,82%	11 378 €	0,00%	138 861 €	9	www.republicadochurrasco.pt
778	PASTELARIA NATÁRIO - JOSÉ ENES GONÇALVES NATÁRIO & FILHA, LDA.	609 444 €	8,33%	55 688 €	0,00%	342 079 €	16	
779	SABOR A MAR - SERVIÇOS DE REFEIÇÕES RÁPIDAS, LDA.	609 179 €	19,13%	29 563 €	0,00%	252 227 €	11	
780	GUEDELHA & LORES, LDA.	606 518 €	8,96%	89 597 €	0,00%	343 841 €	12	
781	WORKING FOUR - HOSPEDARIAS, LDA.	603 381 €	1,68%	41 457 €	0,00%	264 221 €	12	
782	LETRAS E BORBOLETAS - ECOTURISMO, LDA.	603 212 €	7,25%	117 063 €	0,00%	326 894 €	9	
783	COMPLETA & HONESTA, LDA.	602 952 €	72,77%	178 326 €	0,00%	435 262 €	10	www.residencialvilanova.com
784	NEW-ICE GELATARIA, LDA.	601 042 €	20,54%	39 845 €	0,00%	286 414 €	32	
785	OLIVEIRA BARROS & Irmãos, LDA.	600 939 €	1,67%	79 881 €	0,00%	282 321 €	21	
786	COUSINHO & PEREZ, LDA.	600 145 €	10,25%	65 625 €	0,00%	267 029 €	15	
787	VIRA O BARCOI, UNIPessoal, LDA.	595 680 €	1,05%	59 913 €	0,00%	260 231 €	9	
788	CROQUETERIA DOS MELHORES O MELHOR, LDA.	594 745 €	44,52%	99 089 €	0,00%	258 654 €	11	
789	LAÇOS FORTES, LDA.	593 777 €	7,83%	23 335 €	0,00%	238 933 €	15	
790	SOCIEDADE DO RESTAURANTE DAS ARCADAS DO ESTORIL, LDA.	593 389 €	2,35%	63 015 €	0,00%	320 445 €	12	
791	RESTAURANTE MIDI, LDA.	592 217 €	3,75%	31 721 €	0,00%	311 439 €	16	
792	SANTOS & TIAGO, LDA.	591 325 €		80 309 €	0,00%	285 261 €	11	
793	ALDEIA DO LEITÃO - RESTAURAÇÃO, LDA.	590 505 €	4,98%	37 725 €	0,00%	190 454 €	9	www.aldeiadoleitao.pt
794	SÁ PINTO, LDA.	589 404 €	7,72%	62 397 €	0,00%	251 614 €	11	www.mar-sardinha.com
795	RESTAURANTE E CAFE PANORAMA, LDA.	589 266 €	10,44%	52 761 €	0,00%	224 975 €	15	www.restaurantepanorama.net
796	RESTAURANTE AFONSO, LDA.	588 379 €	11,71%	45 629 €	0,00%	275 372 €	14	
797	BELITÁLIA - SIMILARES DE HOTELARIA, LDA.	587 456 €	9,99%	62 118 €	0,00%	344 460 €	23	
798	Z FIRM, LDA.	586 860 €	9,69%	21 141 €	0,00%	199 455 €	12	
799	ADEGA DANTAS - RESTAURAÇÃO, LDA.	586 661 €	9,09%	28 194 €	0,00%	212 814 €	15	
800	CONFEITARIA CISTER, LDA.	585 606 €	23,74%	118 062 €	0,00%	321 344 €	17	
801	RESTAURANTE BAIA TROPICAL - EXPLORAÇÃO DE RESTAURANTES E SIMILARES, LDA.	583 283 €	60,59%	33 755 €	0,00%	230 397 €	8	
802	BACK TO THE 50'S, LDA.	582 669 €	-11,52%	11 479 €	0,00%	250 464 €	16	
803	CONTAS NA PRAIA - SOCIEDADE COMERCIAL DE ACTIVIDADES HOTELEIRAS, LDA.	581 847 €	3,49%	23 979 €	0,00%	228 629 €	13	www.azimutrestbar.com
804	ATRAVÉS DE MOMENTOS, LDA.	579 294 €	-2,59%	34 171 €	0,00%	213 376 €	14	
805	RADICAL TROPICAL - RESTAURAÇÃO, LDA.	577 990 €	2,13%	75 533 €	0,00%	315 214 €	23	
806	PEDRO DIAS, LDA.	576 843 €	20,08%	40 754 €	0,00%	271 210 €	17	
807	SABORESALTEADOS, LDA.	575 861 €	61,42%	93 574 €	0,00%	234 813 €	10	
808	NATALIA & SILVA, LDA.	573 346 €	46,08%	127 159 €	0,00%	404 027 €	9	
809	OLIVEIRA, ALVES & FRAGA, LDA.	572 765 €	8,71%	14 909 €	0,00%	187 242 €	11	
810	LEVE MANIA - RESTAURAÇÃO, LDA.	570 659 €	4,62%	58 259 €	0,00%	261 047 €	14	
811	VARIANTE - RESTAURANTE, LDA.	570 325 €	21,49%	39 335 €	0,00%	217 865 €	10	
812	JOSE DE TORRES TELES & FILHOS, LDA. (TELES TRAVEL AGENCY)	569 924 €	71,94%	96 360 €	2,72%	421 084 €	14	
813	RESTAURANTE - O BRASEIRO REAL, LDA.	569 207 €	-1,47%	101 924 €	0,00%	260 688 €	10	
814	FESTAS E SONHOS - ORGANIZAÇÃO DE FESTAS, LDA.	568 863 €	34,41%	7 889 €	2,24%	227 776 €	9	www.festasesonhos.com
815	VINCENZO & TERESA UNIPessoal, LDA.	568 323 €	11,02%	117 168 €	0,00%	312 339 €	12	
816	CHURRASQUEIRA SOLAR GRIJÓ, LDA.	567 559 €	22,18%	5 704 €	0,00%	250 934 €	17	
817	RABELOS 370 RESTAURANTE BAR, LDA.	567 380 €	-5,93%	42 872 €	0,00%	239 291 €	17	



EMPRESAS	VOLUME DE NEGÓCIOS 2017	VARIAÇÃO VOL. DE NEG. 2017/2016 (%)	RESULTADOS LÍQUIDOS 2017	TAXA EXPORTAÇÃO 2017 (%)	VAB 2017	NÚM. EMPREG. 2017	WEBSITE (WWW.)
818 GARCIA & MARTINS, LDA.	565 561 €	10,99%	23 387 €	0,00%	224 385 €	18	
819 LUTZ - EXPLORAÇÕES HOTELEIRAS, LDA.	564 153 €	13,87%	53 601 €	0,00%	312 536 €	12	
820 CERVEJARIA O GORDO, LDA.	562 544 €	9,09%	27 375 €	0,00%	229 132 €	10	
821 SEVEFER - INDÚSTRIA DE PASTELARIA, LDA.	562 344 €	8,41%	61 523 €	0,00%	266 254 €	18	
822 MARE-RESTAURANTE, GARRAFEIRA E ARTESANATO, LDA.	561 663 €	18,71%	126 429 €	0,00%	323 491 €	8	
823 ALBERGARIA O MIRANDÊS, LDA.	560 026 €	17,59%	16 453 €	0,00%	226 101 €	18	
824 PAÇOS FERRARA HOTEL, LDA.	559 600 €	16,41%	64 262 €	0,00%	325 176 €	15	
825 CCA PAPO SECO - PASTELARIA UNIPESSOAL, LDA.	557 650 €	-13,70%	12 054 €	0,00%	185 678 €	12	
826 NELSON & CHÃO, LDA.	554 743 €	8,37%	3 243 €	0,00%	140 380 €	14	
827 RAMREST, UNIPESSOAL, LDA.	553 985 €	15,82%	4 770 €	0,00%	257 648 €	21	
828 CASA DE PASTO MOINHO DO VENTO, UNIPESSOAL, LDA.	552 675 €	15,11%	96 457 €	0,00%	273 771 €	9	www.solarmoinhodevento.com
829 PACHA - SOCIEDADE HOTELEIRA, LDA.	552 403 €	10,81%	53 107 €	0,00%	225 419 €	10	
830 S. FILIPE - SOCIEDADE TURÍSTICA HOTELEIRA, LDA.	549 080 €	-1,75%	25 739 €	0,00%	312 400 €	15	www.solarishotel.pt
831 PALACETE CHAFARIZ D'EL REI, LDA.	549 068 €	8,07%	85 947 €	0,00%	273 920 €	10	
832 SIMBOLO - ACTIVIDADES HOTELEIRAS, LDA.	548 983 €	5,30%	10 105 €	0,00%	208 900 €	19	
833 GREATIMPULSE, LDA.	547 205 €	14,16%	30 190 €	0,00%	264 305 €	10	
834 TASQUINHA DA QUINTA - RESTAURANTE REGIONAL, LDA.	545 678 €	23,81%	47 426 €	0,00%	179 234 €	8	
835 PINTO, SANTOS & VENTURA, LDA.	545 006 €	19,14%	29 755 €	0,00%	161 623 €	14	
836 COMER É ARTE, LDA.	542 229 €	8,65%	14 975 €	0,00%	168 226 €	13	
837 GIL VENTURA DOS REIS & CIA., LDA.	540 376 €	9,97%	140 879 €	0,00%	367 143 €	11	www.costadeprata.com
838 O TÓ DOS FRANGOS, CHURRASCARIA, LDA.	539 933 €	7,40%	16 108 €	0,00%	147 348 €	12	
839 LEITARIA ANTONIO BRITO E PEREIRA LIMITADA	533 043 €	8,74%	10 904 €	0,00%	158 135 €	13	
840 BÓIAZUL - RESTAURANTE, LDA.	532 318 €	-9,50%	54 003 €	0,00%	228 137 €	15	www.boiabar.com
841 PARQUE VERDE - SOCIEDADE DE ACTIVIDADES HOTELEIRAS E SIMILARES, LDA.	532 127 €	21,94%	54 324 €	0,00%	184 567 €	11	
842 EUROSUN HOLIDAYS, LDA.	530 758 €	13,18%	74 680 €	0,00%	282 220 €	13	www.eurosun.pt
843 MÉRCOLES - RESTAURAÇÃO, T. RURAL ACTIV. AGRÍC. SILVÍCOLAS, UNIP., LDA.	529 903 €	22,89%	12 898 €	0,00%	115 734 €	9	
844 DOMPERNIL - RESTAURAÇÃO, LDA.	528 938 €	9,71%	2 870 €	0,00%	181 407 €	12	
845 BURGOPLATEIA, LDA.	528 450 €	16,73%	44 595 €	0,00%	232 500 €	12	
846 ACORDEON - ACTIVIDADES HOTELEIRAS, LDA.	528 048 €	37,09%	52 000 €	0,00%	255 586 €	12	
847 POMPILIO & FILHOS, LDA.	527 838 €	-0,05%	9 485 €	0,00%	175 209 €	10	www.pompilio.pt
848 PONTO VERDE - ACTIVIDADES HOTELEIRAS - SOCIEDADE UNIPESSOAL, LDA.	527 315 €	-2,00%	12 602 €	0,00%	217 244 €	11	
849 SANTA MARIA - ACTIVIDADES MARÍTIMO TURÍSTICAS, LDA.	527 296 €	11,88%	13 204 €	0,00%	319 473 €	13	www.santamariacolombo.com
850 SERRAZINA - INDÚSTRIA HOTELEIRA, LDA.	526 778 €	17,06%	10 709 €	0,00%	170 730 €	9	
851 REBELO & DIOGO, LDA.	524 376 €	31,29%	14 573 €	0,00%	193 520 €	13	
852 HENRIQUE & COSTA, LDA.	520 475 €	0,16%	65 939 €	0,00%	213 102 €	12	
853 CIAO PIZZA - PIZARIAS E GELATARIAS, LDA.	520 028 €	8,31%	51 959 €	0,15%	291 565 €	13	www.mrnetpizza.com
854 TRENÓ - INDÚSTRIAS HOTELEIRAS, LDA.	519 674 €	2,97%	26 548 €	0,00%	276 476 €	22	
855 VIA PLANÍCIE - CONSULTADORIA E GESTÃO DE IMÓVEIS, S.A.	519 237 €	42,74%	33 085 €	0,00%	358 533 €	9	www.vilaplanicie.com
856 DOMINGOS GODINHO RIBEIRO & CIA., LDA.	518 403 €	10,85%	28 419 €	0,00%	247 597 €	17	
857 SNACK BAR STOP - COMÉRCIO DE BEBIDAS, LDA.	518 372 €	17,31%	37 249 €	0,00%	153 113 €	9	
858 SEBASTIÃO RODRIGUES CORREIA, UNIPESSOAL, LDA.	516 458 €	20,57%	66 078 €	0,00%	237 304 €	1	
859 HOTEL S.LUIS, LDA.	516 430 €	23,50%	46 429 €	0,00%	340 288 €	16	
860 SOFAGO - ACTIVIDADES HOTELEIRAS, LDA.	515 801 €		86 590 €	0,00%	272 719 €	10	
861 O FAUSTINO - ACTIVIDADES HOTELEIRAS, UNIPESSOAL LDA.	514 381 €	19,78%	42 696 €	0,00%	219 639 €	10	
862 FILHOS DE JOAQUIM INÁCIO DA SILVA, LDA.	514 120 €	9,03%	46 132 €	0,00%	324 785 €	15	
863 MIRADOURO-EXPLORAÇÃO DE RESTAURANTES, LDA.	514 078 €	26,62%	113 367 €	0,00%	243 020 €	11	
864 MADALENA & MESTRE, LDA.	513 600 €	17,54%	83 874 €	0,00%	236 719 €	12	
865 SILVAS BAR, LDA.	513 132 €	16,98%	24 486 €	0,00%	171 958 €	12	
866 MENDES CARDOSO & CIA, LDA.	510 737 €	2,47%	36 431 €	0,00%	171 873 €	11	
867 AUGUSTO & ROCHA, LDA.	510 157 €	8,49%	60 736 €	0,00%	221 317 €	10	
868 PIPA SALOIA, LDA.	507 268 €	13,30%	24 282 €	0,00%	168 896 €	9	www.restaurantesaloio.pt
869 BRANDÕES & ALVES, LDA.	505 292 €	6,32%	21 300 €	0,00%	172 579 €	15	
870 SEGREDOS MEDIEVAIS, LDA.	504 603 €	19,43%	100 309 €	0,00%	233 115 €	9	
871 ALBOLTUR - SOCIEDADE HOTELEIRA, LDA.	504 592 €	27,27%	121 242 €	0,00%	347 527 €	9	
872 GABRIEL PEREIRA MARTINS, LDA.	502 355 €	-6,52%	31 895 €	0,00%	225 397 €	9	
873 PASTELARIA ROSA DOCE - ACTIVIDADES HOTELEIRAS, LDA.	501 113 €	-4,65%	18 844 €	0,00%	214 701 €	19	
874 GOMES & GOMES, LDA.	33 789 €	19,23%	790 €	0,00%	10 100 €	1	
875 ALBUFEIRA HOTEL, GMBH & CO, BETRIEBS KG							www.rocamarbeachhotel.com
876 ALVARO CARVALHO DA CUNHA GIL							
877 ANTONIO CAMACHO & FILHO, LDA.							
878 JOÃO AUGUSTO DE MATOS LOURINHO							
879 JOÃO SABINO DIAS, LDA.							www.albergariadias.com
880 MANUEL ALBERTO DE JESUS							
881 PAULO SANTOS & ZITA, LDA.							
882 PREDIAL DAS TERMAS - AGÊNCIA IMOBILIÁRIA, LDA.							www.hoteldoparque.pt
883 RAINHA SANTA ISABEL - VIAGENS E TURISMO, LDA.							
884 ROCCO SABATO							
885 VILAR DA LAPA - ADMINISTRAÇÃO DE PROPRIEDADES, S.A.							www.colinaresort.8k.com
886 AGOSTINHO & FILOMENA - RESTAURANTES, LDA.							
887 ALFREDO LUIS RIBEIRO NARCISO VICENTE							www.adegaeoano.com
888 CARBONO 21, LDA.							
889 CARLOS TAVARES SILVA							
890 CUSTODIO DIAS FERREIRA							
891 ERNESTO JOAQUIM MOCHACHO							
892 FERNANDO PEREIRA							
893 GRAÇOTEL - INDÚSTRIA DE HOTELARIA, S.A.							
894 JORGE FERREIRA DA SILVA							www.hotel-america.net
895 LUIS MANUEL CAMARADA RODRIGUES							www.coracaodacidade.com
896 O FORNO DO LEITÃO DO ZÉ, LDA.							
897 TURNER'S INDEPENDANT TRADERS, RESTAURANTES, LDA.							
898 VITOR, EUSEBIO & CA., LDA.							



# INDÚSTRIA

## O SETOR SEM FRONTEIRAS

A indústria, pelo seu perfil, continua a dar cartas nas exportações portuguesas, com as PME Líder do setor a contribuir com 40,3% dos seus produtos vendidos além-fronteiras. Embora 2017 não fosse o melhor dos últimos três anos, a maioria dos indicadores destas pequenas e médias empresas continuou a registar variações positivas

**E**m 2017, entre as 68.617 empresas não financeiras registadas no setor da Indústria, 2.324 PME destacaram-se pela sua prestação, atingindo o estatuto de PME Líder. Ou seja, representaram apenas 3,4% do número total mas equivaleram a 13% do volume de negócios, que no conjunto das empresas ascendeu a mais de 91 mil milhões de euros e, no caso das PME Líder, a quase 12 mil milhões. Para o bom comportamento destas pe-

quenas e médias empresas muito terá contribuído, segundo dados da consultora Iberinform e do Instituto Nacional de Estatística, a taxa de exportação, que ascendeu a 40,3%, com um volume de vendas que ultrapassou os 4,8 mil milhões de euros. Além disso, e ainda em relação à referência (outras PME e total das empresas não financeiras do setor), as distinguidas como Líder apresentaram uma produtividade (1,81 contra 1,77 euros), uma rentabilidade económica (13,6% con-

tra 10,6%) e uma rentabilidade financeira (14,4% contra 11,3%) maiores. Este grupo de elite também registou um menor risco financeiro, facto que se deveu sobretudo à autonomia financeira mais elevada (52,1% contra 41,0%), a um menor peso do endividamento remunerado (16,1% contra 24,6%) e a uma menor absorção do resultado económico por juros (3,2% contra 7,8%), conjugados ainda com um aumento do seu volume de negócios. Quanto aos resultados líquidos deste gru-



**Empregos**  
(2017, número)**2.325****Empresas PME Líder**  
(2017, número)**Gastos com formação**  
(Milhares de euros)**Produtividade**  
(Euros)**Investimento total (2017)****12,53** milhões de euros  
(Taxa **2,97%**)**Volume de negócios** (Milhões de euros)**Resultado líquido** (Milhões de euros)**Rendibilidade económica bruta (2017)****Autonomia financeira (2017)****Legenda:**

- PME Líder
- Restantes empresas não financeiras

**Exportações**  
(Milhões de euros)

Fonte: Instituto Nacional de Estatística e Iberinform

po, o agregado das PME Líder do setor da indústria ultrapassou os 940 milhões de euros. Já a sua taxa de investimento, relativamente ao valor bruto de produção que estas empresas geraram, foi de 2,97%, sendo nesta edição a segunda mais baixa entre os quatro setores analisados (Agricultura, Indústria, Turismo e Construções, Comércio e Serviços). Parte desse valor, cerca de 6,1 milhões de euros, foi aplicado em projetos de desenvolvimento, e 12,6 milhões em propriedade industrial.

Ainda em comparação com os outros três setores, a indústria é a atividade que, sozinha, exporta mais do que as restantes áreas juntas: 17,8% para a Agricultura, 10,4% para a Construção, Comércio e Serviços, e 6,5% para o Turismo.

#### EMPREGO E GASTOS COM COLABORADORES

No âmbito do emprego, estas PME Líder representaram 112.693 postos de trabalho do total de 721.143 que inclui as restantes

empresas não financeiras do setor, tendo os gastos com empregados ultrapassado os 2 mil milhões de euros e os gastos com formação atingido quase 3 milhões de euros. Comparativamente a 2016, as PME Líder da indústria aumentaram em número, de 2.108 para 2.324, mas em alguns indicadores a sua prestação foi ligeiramente inferior, registando uma variação negativa ao nível da taxa das exportações, da autonomia financeira e estagnação da produtividade e da rendibilidade financeira e económica.



JOMAFIL – JOSÉ MADEIRA &amp; FILHOS

# RECICLAR PARA GANHAR

Esta PME da Covilhã aproveita desperdícios têxteis para criar um produto inovador que vende para a indústria de fiação, automóvel e colchoaria

**F**oi logo no início da década de 70 do século passado que Fernando Madeira, sua mãe e irmão decidiram aproveitar os desperdícios das indústrias da fiação e lanifícios da região onde viviam e fazer disso um negócio rentável. O seu pai, José Madeira, entretanto falecido, tinha uma mercearia em Vales do Rio, a seis quilómetros da Covilhã, e foi nessa aldeia que instalaram a sua primeira unidade industrial. Os filhos decidiram homenageá-lo, atribuindo o seu nome ao negócio ainda embrionário. Quatro anos mais tarde, na altura do 25 de abril, os três sócios compraram uma máquina de fazer feltros, destinados à colchoaria, tornando-se assim uma empresa pioneira nesta área. Em poucos anos o negócio familiar foi crescendo e, em 1980, Fernando Madeira comprou as quotas da mãe e do irmão, ficando, assim, sozinho ao leme da empresa. Atualmente, a gestão já está na mão da segunda geração, liderada pelo filho, Nuno Madeira, profundamente conhecedor deste negócio, onde já trabalha desde 1994, altura em que terminou a licenciatura em Gestão. “Esta era uma empresa puramente familiar, mas brevemente vai ter de ser profissionalizada”, explica o responsável.

A Jomafil – José Madeira & Filhos, está prestes a completar cinco décadas de atividade, e esteve, desde sempre, dedicada à reciclagem de materiais têxteis, matéria-prima que depois transforma em produto acabado, ou seja, rolos e rolos de fios e de feltros com destino à indústria têxtil de fiação cardada, à de colchões, à automóvel (estofos), à construção civil (isolamento térmico e acústico) e até à agricultura (mantas biodegradáveis para combater a erosão dos solos). “É muito importante conhecer bem este negócio, a produção, os fornecedores e ter os contactos certos. Sempre acompanhei o meu pai, desde quando ir da Covilhã a Lisboa



**Nuno Madeira, gestor**

“É muito importante conhecer bem o negócio e ter os contactos certos”

demorava seis horas de viagem”, conta. Em 2000, a Jomafil fez um avultado investimento numa linha de tecido não tecido (feltro), que ainda hoje labora, e, em 2014, canalizou mais 2,5 milhões e meio de euros para uma outra linha produtiva que lhe permitiu evoluir no tipo de oferta, aumentar a capacidade e melhorar

**A Jomafil está a investir 1,5 milhões de euros numa linha produtiva para entrar numa nova área de negócio**

## A EMPRESA EM NÚMEROS (VALORES DE 2017)

### > VOLUME DE NEGÓCIOS

2,5 milhões de euros

### > CRESCIMENTO VOLUME DE NEGÓCIOS

20,9%

### > RESULTADO LÍQUIDO

35,3 mil euros

### > COLABORADORES

27

a qualidade. “Entre 2000 e 2014 evoluímos o nosso leque de oferta: deixámos de ter um monoproduto, apenas matéria-prima transformada, e passámos a ter uma oferta mais alargada, com feltro destinado a várias finalidades”, diz.

## VOLUME DE NEGÓCIOS ATINGE OS 3 MILHÕES

Instalada em quatro localizações no concelho, numa área total de 12 mil metros quadrados, a Jomafil atingiu um volume de negócios de 2,5 milhões de euros, em 2017 e, em 2018, chegou já aos 3 milhões de euros. As receitas repartem-se entre a indústria têxtil tradicional, com um peso de 30%, a indústria dos colchões, com outra fatia de 30%, o setor automóvel também regista valor idêntico e os restantes 10% com outras indústrias.

A empresa canaliza cerca de 60% da sua produção para o mercado nacional e 40% para exportação, sendo que no que diz respeito à indústria automóvel é integralmente para fora de fronteiras, com destino a grandes *players* que depois fornecem diretamente às marcas automóveis. “O nosso negócio não é facilmente exportável. Ou seja, como é um produto de muito volume não é de fácil transporte; os nossos principais mercados são de proximidade, como Espanha e França, e pontualmente a Malásia”, esclarece Nuno Madeira.



**Carlos Setra, presidente**  
“Há que investir sempre  
e procurar novos mercados”

#### LABORATÓRIO EDOL — PRODUTOS FARMACÊUTICOS

## APOSTA NA EXCELÊNCIA

Empresa familiar e cem por cento nacional, o “segredo” do sucesso desta PME Líder do setor da indústria farmacêutica está no trabalho perseverante e no elevado padrão de qualidade dos seus produtos

**O** Laboratório Edol iniciou a sua atividade há mais de seis décadas a partir de uma pequena farmácia lisboeta. Chamava-se Bairrão e estava localizada em Alcântara. Dez anos depois, em 1962, constrói a sua primeira fábrica em Linda-a-Velha, unidade que ainda hoje continua em funcionamento. Durante quase quarenta anos foi consolidando o negócio e com o raiar do novo milénio, em 2000, a empresa inicia um período de reestruturação e modernização, de olhos postos em novos horizontes além-fronteiras. O processo de internacionalização tem início em 2005, e em 2008, já com uma imagem corporativa diferente, a companhia muda-se para novas e maiores instalações, em Carnaxide, onde se mantém até hoje. Em conclusão, está uma nova

unidade fabril, tecnologicamente avançada, que lhe permitirá aumentar a sua capacidade produtiva total (atualmente, tem uma capacidade produtiva total de 7,2 milhões de unidades de medicamentos por ano em cada um dos dois turnos de laboração). Sempre com uma perspetiva de futuro, a Edol dedica-se cada vez mais ao desenvolvimento de novos produtos, direcionados, sobretudo, para as áreas médicas da oftalmologia, dermatologia, dermocosmética, ginecologia

**A Edol geriu sempre o seu negócio com muita cautela, mas sem deixar de investir**

#### A EMPRESA EM NÚMEROS (VALORES DE 2017)

##### > VOLUME DE NEGÓCIOS

18,5 milhões de euros

##### > CRESCIMENTO VOLUME DE NEGÓCIOS

11,65%

##### > RESULTADO LÍQUIDO

2,1 milhões de euros

##### > COLABORADORES

170

e otorrinolaringologia, sendo especializada em colírios, cremes, pomadas, champôs e loções.

#### GESTÃO SEM LOUCURAS

Nos últimos 12 anos, a empresa duplicou o seu volume de negócios, passando de mais de 9,5 milhões de euros, em 2006, para cerca de 18,5 milhões de euros, em 2017. Para estes resultados muito tem contribuído a gestão sistemática, ordenada e consistente levada a cabo por Carlos Setra, presidente do conselho de administração, que lidera a empresa há mais de 40 anos. “Temos feito as coisas com cautela e perseverança, sem loucuras, investindo sempre e procurando novos mercados”, revela. A Edol exporta hoje para cerca de 30 países, privilegiando os africanos de língua oficial portuguesa (PALOP), tendo criado, em 2017, um armazém em Moçambique que, segundo o responsável, “está a correr muito bem”. Para vencer nos mercados onde opera e sobreviver no meio da concorrência das grandes multinacionais o “pequeno” Laboratório Edol, que é também uma PME Excelência, leva a sua missão a peito, apostando na melhoria contínua dos seus produtos e em matérias-primas e produtos de altíssima qualidade: “Nunca abdicamos desse aspeto fundamental”, remata Carlos Setra.

Aos 35 anos de vida, a Porminho prepara-se para abrir uma nova unidade de produção



PORMINHO ALIMENTAÇÃO

## UMA INDÚSTRIA ATENTA ÀS TENDÊNCIAS

Ao fim de 35 anos, a Porminho mantém o *core business* focado na transformação de produtos alimentares, mas prepara-se para iniciar um novo capítulo: a adaptação ao consumidor moderno

A história da Porminho Alimentação S.A. começou a ser escrita em 1984 pela vontade de Alcino e Olinda Freitas levarem os sabores tradicionais às mesas portuguesas. Hoje, 35 anos depois e já liderada pela segunda geração da família, a empresa expandiu-se e evoluiu para um grande *player* da indústria transformadora, diversificando a oferta e levando os seus produtos além-fronteiras. Tiago Freitas, administrador, conta como o negócio foi crescendo sustentadamente, deixando “de ter uma presença no mercado regional, nomeadamente a Norte, para ter uma presença nacional” e reconhecimento junto do consumidor. Contudo, o gestor esclarece que este *awareness* do cliente em relação à marca só é possível pelos fortes investimentos que têm vindo a ser feitos nesse sentido, acompanhados de uma aposta constante na segurança e certificação alimentar. Se inicialmente o projeto começou por ser de charcutaria tradicional, rapidamente evoluiu para uma presença em quase todos os segmentos de

mercado. Atento às tendências, Tiago Freitas valoriza os “consumidores mais exigentes, mais informados e mais atentos” que pedem por novos produtos, sendo, por isso, necessário “entrar em nichos como o dos vegetarianos e vegan”. Com os horizontes bem definidos no que diz respeito ao potencial de exportação – de que falaremos mais à frente –, o administrador acrescenta os bens alimentares Halal à lista de inovações e novos segmentos. É um caminho que se percorre reforçando o desenvolvimento de produto, conclui.

### PORMINHO PELO MUNDO?

Apesar da satisfação por ver a sua empresa ser certificada como PME Líder há vários anos, mas também como PME Excelência, Tiago Freitas esclarece que “o estatuto não muda nada” no dia-a-dia, embora reconheça que “é importante para o relacionamento com os *stakeholders*”. Os acionistas têm acesso aos rácios exigidos para obter o diploma, algo que reforça a confiança na organização, assim como um volume de

negócios que no último ano atingiu 44 milhões de euros, menos dois do que em 2017. Esta diferença explica-se por cerca de 35% desta atividade estar assente no comércio de carne fresca, nomeadamente de suíno “que é uma matéria prima muito volátil em termos de preço”.

Ainda assim, o crescimento tem sido, segundo o gestor, em torno dos “3% ou 4% ao ano”, um valor com perspectivas de vir a crescer com novos investimentos. “Iniciámos um processo de expansão com uma nova unidade, onde vamos investir 20 milhões de euros”, explica. O objetivo é melhorar a eficiência produtiva, permitir o desenvolvimento de novos produtos e alcançar novos mercados externos. Atualmente fixada nos 15%, a exportação terá foco na Europa, América do Sul e África, bem como em países do Médio Oriente. Esta aplicação de capital permitirá, também, endereçar um desafio fundamental: “oferecer à distribuição produtos de qualidade a um preço convidativo”, diz.

Esta é uma realidade em toda a indústria, sendo necessário encontrar novas formas de produção que permitam aumentar a eficiência dos processos, de forma a aumentar os níveis de rentabilidade da grande distribuição e, se possível, reduzir o PVP. “É uma ginástica difícil”, reconhece, embora acredite ser possível com a nova unidade produtiva que deverá estar a funcionar em pleno em 2020/2021.

### A EMPRESA EM NÚMEROS (VALORES DE 2017)

#### > VOLUME DE NEGÓCIOS

46,2 milhões de euros

#### > CRESCIMENTO VOLUME DE NEGÓCIOS

13,31%

#### > RESULTADO LÍQUIDO

2,5 milhões de euros

#### > COLABORADORES

250



**PLÁSTICOS FUTURA**


# NEGÓCIO COM VISÃO

Com mais de 40 anos de história, a empresa de plásticos da Marinha Grande continua a investir fortemente tendo em vista o crescimento de um negócio que acredita ter ainda um longo futuro pela frente

**S**ão cerca de 1,5 milhões os copos de *shot* descartáveis produzidos nas instalações da Plásticos Futura, na Marinha Grande. Copos de gin, igualmente em plástico, para restaurantes, bares e hotéis, são outros tantos. Só um dos silos de alimentação da fábrica tem capacidade para receber, de uma só vez, três camiões-cisterna (cerca de 75 toneladas) de matéria-prima, entre PET e policarbonatos. A Plásticos Futura pode ser apenas uma PME mas a sua unidade industrial movimenta grandes números ao seu redor.

O embrião da empresa remonta a 1977, quando o pai do atual CEO, Pedro Gomes, industrial de moldes, ficou com uma máquina de injeção de plásticos em troca de um pagamento. Criou para isso uma empresa, a Plásticos Futura, e colocou-a em nome do filho e da mulher. Quando Pedro Gomes acabou o serviço militar, em 1985, agarrou nesta área de negócio, que estava praticamente parada, e deu-lhe a energia necessária para alavancar uma unidade industrial de sucesso. “Eu era ainda muito novo, tinha 25 anos. Inicialmente a empresa era constituída apenas por mim e alguns trabalhadores temporários. Os primeiros produtos que fizemos foram paliteiros de plástico, que era uma inovação na época, e caixas para frutos secos e chocolates”, refere o empresário. Mais tarde, a empresa diversificou a atividade e iniciou-se na área de *catering*, com a produção de copos de plástico, e, segundo Pedro Gomes, esta foi a segunda empresa a fazê-los no país.

A Plásticos Futura tem atualmente três tecnologias distintas ao serviço da sua produção: a área de injeção, onde são feitos os copos de plástico, a área de sopro, que



**Diogo Fonseca e Pedro Gomes,**  
a dupla que gere a unidade industrial

faz boiões e frascos, também de plástico, e ainda uma área de termoformagem, através da qual se produzem películas plastificadas para caixas de bombons, por exemplo. “Somos a única empresa em Portugal que acumula na mesma unidade industrial as três valências”, afirma Diogo Fonseca, diretor de produção e filho de Pedro Gomes. Também a mulher do CEO e mãe de Diogo, Carla Fonseca, está na gestão da empresa, sendo responsável pela pasta financeira.

**APOSTA NA ÁREA FARMACÊUTICA**

Uma das novas áreas de negócio – embora incluída na divisão de plásticos de injeção – em que a empresa está a investir é a farmacêutica. Esta é uma atividade muito recente, com apenas três anos, mas já representa cerca de 10% do negócio, que em 2018 movimentou 4,6 milhões de euros. E o seu potencial de crescimento é elevado. “Gostávamos que esta área representasse, dentro de três anos, cerca de dois milhões de euros. É um produto com valor acrescentado”, refere Pedro Gomes. “Também há muitas empresas que nos procuram para desenvolver dispositivos médicos,

**Para que o negócio floresça, a empresa aposta fortemente em investimentos vários**

**A EMPRESA EM NÚMEROS  
(VALORES DE 2017)****> VOLUME DE NEGÓCIOS**

4,251 milhões de euros

**> CRESCIMENTO VOLUME  
DE NEGÓCIOS**

3,8%

**> RESULTADO LÍQUIDO**

178,6 mil euros

**> COLABORADORES**

20

desde o desenho do protótipo, passando pelo molde até à produção e tudo isto é feito aqui”, acrescenta Diogo Fonseca.

Para que este negócio floresça investiram recentemente numa sala específica para a produção de embalagens, designada de Sala Branca, onde todo o ambiente é controlado, uma exigência da indústria farmacêutica. “Temos aqui um ambiente equivalente ao do Bloco Operatório, onde o ar é purificado, a temperatura controlada e a manutenção elevada”, explica Pedro Gomes.

A Plásticos Futura tem investido fortemente nos últimos anos, valor que, só na última década, ascendeu a mais de 10 milhões de euros. “Somos uma empresa que desenvolve produtos próprios e por isso suportamos todo o investimento. O ano passado investimos na ordem dos 2,5 milhões de euros, este ano entre 1,5 a 2 milhões e em 2020 será superior a 2 milhões”, revela Diogo Fonseca.

As exportações já representam 40% do seu volume de negócios, num total de 20 países, sendo que o seu principal mercado de destino é o espanhol, seguido do italiano e do holandês. A participação em feiras da especialidade é a principal forma de divulgação da marca da Marinha Grande.

# PME COMO ALVO PREFERENCIAL DA POLÍTICA INDUSTRIAL

António Saraiva, presidente da CIP, defende o incentivo ao desenvolvimento de uma cultura associativa entre empresas, através de mecanismos que facilitem a concentração empresarial, recorrendo a operações ou a formas de cooperação empresarial que levem a uma conjugação de esforços e de recursos



> António Saraiva, presidente da CIP – Confederação Empresarial de Portugal

**A** indústria e os serviços a ela ligados desempenham um papel fundamental para a capacidade de inovação e de criação de empregos qualificados de qualquer economia. Além disso, constitui o principal elo da integração da economia portuguesa na economia europeia e na mundial. O relançamento industrial é, por isso, um imperativo para assegurar um saudável equilíbrio externo da nossa economia, capaz de sustentar sólida e duradouramente o desenvolvimento que todos desejamos para Portugal.

Entre 1996 e 2009, o peso do Valor Acrescentado Bruto (VAB) industrial no total da economia reduziu-se significativamente e de forma contínua, passando de 19,5% para 13%. A partir de 2009 registou-se uma ligeira recuperação, tendo este peso aumentado para 14,7%, em 2018. Esta ligeira recuperação dos últimos anos está longe de ser satisfatória. É preciso acelerar este processo de relançamento industrial. Como alcançar este objetivo? Em que consistirá a nova política industrial e que o poderá conseguir?

Em primeiro lugar, deverá consistir numa política que acelere o ressurgimento do protagonismo da Indústria como setor apto a competir numa economia mundial altamente concorrencial, com empresas inseridas em cadeias de valor globais e que participem na revolução industrial que está já a ocorrer. O relançamento industrial não consiste, por isso, num mero retorno à indústria, mas na renovação de uma base industrial, tornando-a mais sólida e capaz de defrontar novos desafios.

Destacaria dois grandes desafios que se abrem, hoje, às empresas industriais:

- O desafio dos mercados globais, numa conjuntura marcada por elevados riscos e incertezas no plano internacional
  - O desafio da inovação, no quadro da transformação digital e da automação tecnológica que está a revolucionar a generalidade da produção
- Sendo estes desafios comuns à generalidade das empresas, colocam-se de um modo particular às PME industriais. A pequena dimensão empresarial pode representar um

*handicap*, quando pensamos na dimensão crítica necessária para que uma empresa possa dispor dos recursos indispensáveis à internacionalização. Daí a importância do crescimento e da concentração e cooperação empresarial para atingir maiores níveis de competitividade, sobretudo tendo em conta as condições cada vez mais exigentes que os mercados globais colocam às empresas.









Por isso, tenho defendido o incentivo ao desenvolvimento de uma cultura associativa

entre empresas, através de mecanismos que facilitem a concentração empresarial, por recurso a operações de aquisição e fusão ou a formas de cooperação empresarial que levem a uma efetiva conjugação de esforços e de recursos.

Quanto ao desafio da inovação, o acesso a capital humano e financeiro são as principais barreiras às PME, justamente identificadas no exercício de auscultação aos empresários que foi efetuado no âmbito da segunda fase do Programa Indústria 4.0.










































































É nas respostas a estes constrangimentos que devem estar as prioridades das políticas públicas, no quadro deste programa e, em geral, no quadro mais abrangente de uma política industrial que deve colocar a competitividade empresarial como preocupação transversal em toda a intervenção do Estado na economia. Uma política que precisa de focar nas PME o seu alvo preferencial, porque são estas que compõem maioritariamente o tecido industrial português e que ditam o seu ritmo de crescimento.

**“O relançamento industrial é um imperativo para assegurar um saudável equilíbrio externo da nossa economia”**

	EMPRESAS	VOLUME DE NEGÓCIOS 2017	VARIAÇÃO VOL. DE NEG. 2017/2016 (%)	RESULTADOS LÍQUIDOS 2017	TAXA EXPORTAÇÃO 2017 (%)	VAB 2017	NÚM. EMPREG. 2017	WEBSITE (WWW.)
1	BOLLINGHAUS STEEL, S.A.	69 176 051 €	36,22%	5 353 476 €	97,32%	16 025 146 €	235	boellinghaus.de
2	FÁBRICA DE TABACO MICAELENSE, S.A.	67 417 619 €	9,72%	838 648 €	0,30%	3 381 042 €	86	fabricatabacomicaelense.pt/pt
3	VIEIRA POCARGIL, S.A.	61 873 389 €	10,29%	2 296 771 €	99,36%	8 653 809 €	233	pocargil.pt
4	VALSABOR, S.A.	60 588 111 €	5,58%	1 045 158 €	0,64%	4 131 838 €	135	carnesvalinho.pt
5	CARMONTI - INDÚSTRIA DE CARNES DO MONTIJO, S.A.	59 592 428 €	5,53%	2 775 923 €	3,30%	8 394 147 €	200	carmonti.pt
6	CENTRO DE RECICLAGEM DE PALMELA, S.A.	57 539 759 €	95,43%	2 830 059 €	1,86%	4 748 583 €	38	crpalmela.com
7	HARDLEVEL - ENERGIAS RENOVÁVEIS, LDA.	55 946 336 €	62,19%	1 333 000 €	0,83%	2 553 461 €	19	hardlevel.net
8	POLITEJO - INDÚSTRIA DE PLÁSTICOS, S.A.	55 777 068 €	28,04%	1 433 765 €	41,46%	6 794 185 €	106	politejo.com
9	OMNOVA SOLUTIONS PORTUGAL, S.A.	53 470 405 €	16,82%	2 791 005 €	62,11%	7 018 012 €	124	resiquimica.pt
	10 GELPEIXE - ALIMENTOS CONGELADOS, S.A.	53 022 009 €	-0,27%	2 054 541 €	13,71%	5 894 509 €	135	gelpeixe.pt
11	LINGOTE - ALUMÍNIOS, S.A.	49 216 791 €	23,44%	4 490 872 €	22,84%	9 085 851 €	150	lingote.com
12	RAÇÕES ZÉZERE, S.A.	46 739 090 €	14,22%	3 135 457 €	1,35%	5 551 796 €	70	racoeszezere.com
13	PORMINHO ALIMENTAÇÃO, S.A.	46 242 355 €	13,31%	2 511 532 €	11,40%	8 360 112 €	242	porminho.pt
14	EXPORPLAS - INDÚSTRIA DE EXPORTAÇÃO DE PLÁSTICOS, S.A.	43 399 710 €	3,06%	3 280 581 €	92,49%	9 722 148 €	270	exporplas.pt
15	FÁBRICA DE PAPEL E CARTÃO DA ZARRINHA, S.A.	41 865 477 €	7,25%	2 399 631 €	5,39%	10 223 724 €	206	zarrinha.pt
16	BAPTISTA E SOARES, S.A.	40 396 317 €	24,33%	1 366 333 €	98,25%	3 572 826 €	113	baptistasoares.pt
	17 FRIJOBEL - INDÚSTRIA E COMÉRCIO ALIMENTAR, S.A.	39 528 990 €	22,04%	1 208 727 €	10,93%	5 205 121 €	158	frijobel.pt
	18 FLAMA - FÁBRICA DE LOUÇAS E ELECTRODOMÉSTICOS, S.A.	37 236 573 €	28,34%	4 711 616 €	60,66%	11 135 142 €	115	flama.pt
19	COELHO & DIAS, S.A.	36 792 136 €	2,38%	1 690 365 €	8,25%	5 239 405 €	152	coelhoedias.pt
20	NOVARROZ - PRODUTOS ALIMENTARES, S.A.	36 667 372 €	5,05%	1 170 211 €	55,74%	4 740 208 €	85	novarroz.pt
21	ACI - AUTOMOTIVE COMPOUNDING INDUSTRY, LDA.	36 517 077 €	18,38%	3 461 243 €	61,98%	5 655 061 €	63	aci.com.pt
22	MICROPLÁSTICOS, S.A.	36 452 328 €	13,20%	1 913 747 €	51,79%	9 386 201 €	227	microplasticos.pt
	23 VIEIRA DE CASTRO - PRODUTOS ALIMENTARES, S.A.	35 574 047 €	16,79%	1 870 057 €	47,05%	8 400 103 €	206	vieiradecastro.pt
24	BECRI - MALHAS & CONFECÇÕES, S.A.	34 807 934 €	46,52%	2 459 011 €	89,01%	5 892 716 €	162	becri.com
25	PALSER - BIOENERGIA E PALETES, LDA.	34 723 333 €	13,71%	2 283 344 €	20,35%	9 033 396 €	182	palsar.pt
26	SILVEX - INDÚSTRIA DE PLÁSTICOS E PAPÉIS, S.A.	34 511 257 €	3,34%	1 119 582 €	37,17%	8 703 489 €	233	silvex.pt
27	TENSAI INDÚSTRIA, S.A.	33 964 638 €	1,82%	3 537 408 €	78,35%	11 557 475 €	206	tensai.pt
28	CRISPIM ABREU & CA, LDA.	33 858 498 €	12,22%	6 645 093 €	96,60%	11 400 215 €	205	crispimabreu.pt
29	COPAM - COMPANHIA PORTUGUESA DE AMIDOS, S.A.	33 038 683 €	0,21%	971 359 €	29,71%	6 080 322 €	127	copam.pt
	30 INSULAC - PRODUTOS LÁCTEOS AÇOREANOS, S.A.	32 960 999 €	10,20%	2 378 973 €	21,55%	6 769 386 €	185	insulac.pt
31	SEBASTIÃO & MARTINS, S.A.	32 048 597 €	17,71%	3 397 841 €	9,08%	9 986 752 €	173	smsa.pt
32	ANICOLOR - ALUMÍNIOS, LDA.	31 885 326 €	24,85%	3 338 539 €	15,59%	11 627 583 €	213	anicolor.pt
33	SEARA, S.A.	30 049 585 €	10,62%	405 517 €	0,00%	4 123 634 €	200	seara.pt
34	J. PEREIRA FERNANDES II, S.A.	29 513 406 €	1,13%	1 945 300 €	74,84%	8 222 056 €	207	jpfernandes.com
	35 RODI - SINKS & IDEAS, S.A.	29 373 076 €	4,94%	3 447 130 €	80,81%	10 272 738 €	236	rodi.pt
36	AUTO RIBEIRO, LDA.	29 302 188 €	76,34%	1 584 348 €	64,92%	7 706 619 €	255	autoribeiro.com
37	CBI - INDÚSTRIA DE VESTUÁRIO, S.A.	28 553 620 €	15,99%	839 578 €	96,91%	4 992 411 €	220	cbiportugal.com
38	RODIRO - FÁBRICA DE CALÇADO, LDA.	27 785 668 €	-3,41%	413 227 €	96,65%	3 848 354 €	163	rodiro.com
39	VIZELPAS FLEXIBLE FILMS, S.A.	27 369 255 €	7,64%	876 727 €	43,11%	5 092 245 €	155	vizelpas.pt
40	LAUAK PORTUGAL, LDA.	27 285 942 €	23,19%	4 598 181 €	95,46%	16 854 717 €	510	groupe-lauak.com
	41 CELOPLÁS - PLÁSTICOS PARA A INDÚSTRIA, S.A.	27 089 641 €	23,35%	3 902 247 €	24,99%	10 538 509 €	166	celoplas.pt
42	RIOMETAIS - COMÉRCIO DE SUCATA, LDA.	26 833 295 €	26,94%	608 995 €	34,17%	2 214 840 €	20	riometais.pt
43	OLIVOMUNDO - SOCIEDADE AGRÍCOLA, LDA.	26 339 971 €	42,96%	2 130 989 €	69,02%	4 344 706 €	19	
44	TREVIPAPEL - TRANSFORMAÇÃO E CORTE DE PAPEL, S.A.	26 006 270 €	3,31%	404 104 €	43,00%	4 121 017 €	146	trevipapel.com
45	SOCIEDADE TRANSFORMADORA DE PAPÉIS VOUGA, LDA.	25 800 072 €	13,46%	1 550 604 €	2,09%	5 730 658 €	145	papeisvougat.pt
46	CAETANO COATINGS, S.A.	25 454 088 €	11,67%	2 523 003 €	22,16%	8 725 828 €	157	caetanocoatings.pt
	47 EPEDAL - INDÚSTRIA DE COMPONENTES METÁLICOS, S.A.	25 157 877 €	17,95%	1 629 387 €	39,99%	8 016 413 €	202	epedal.pt
48	GIALMAR - PRODUTOS ALIMENTARES, S.A.	24 887 546 €	9,81%	1 714 401 €	33,42%	3 528 523 €	118	gialmar.com
	49 BARBOT - INDÚSTRIA DE TINTAS, S.A.	24 882 402 €	2,79%	847 121 €	13,47%	6 214 448 €	183	barbot.pt
50	RESIBRAS - COMPANHIA PORTUGUESA DE RESINAS PARA ABRASIVOS, S.A.	24 835 366 €	39,21%	1 233 708 €	56,83%	3 021 296 €	27	resibras.pt
51	MUNDIPERFIL, S.A.	24 789 259 €	14,39%	3 606 546 €	0,08%	5 615 061 €	16	mundiperfil.com
	52 PLASTIDOM - PLÁSTICOS INDUSTRIAIS E DOMÉSTICOS, S.A.	24 000 644 €	13,23%	629 314 €	40,75%	7 506 085 €	117	plastidom.pt
53	CLAUDIFEL - INDÚSTRIA CALÇADO, LDA.	23 869 664 €	-6,75%	963 120 €	0,00%	3 450 390 €	238	
54	RENASCIMENTO - GESTÃO E RECICLAGEM DE RESÍDUOS, LDA.	23 714 625 €	33,23%	2 317 237 €	21,75%	7 292 044 €	173	renascimento.pt
55	RAMIREZ & CIA. (FILHOS), S.A.	23 654 010 €	-24,82%	614 659 €	41,23%	4 982 419 €	166	ramirez.pt
56	VAPESOL - FÁBRICA DE COMPONENTES PARA CALÇADO, LDA.	23 615 723 €	12,91%	2 566 551 €	4,50%	6 478 894 €	90	vapesol.com
57	MALHAS SONIX, S.A.	23 075 681 €	23,47%	4 117 784 €	87,28%	9 083 509 €	238	malhas-sonix.pt
58	FONTOLI - CONFECÇÕES TÊXTEIS, LDA.	22 982 838 €	11,29%	1 043 143 €	99,43%	3 384 284 €	133	fontoli.com
59	DERMA - LEATHER COMÉRCIO E INDÚSTRIA DE PELES, S.A.	22 871 888 €	-0,89%	743 804 €	8,46%	2 982 150 €	66	derma-leather.com
60	A.T.B. - ACABAMENTOS TÊXTEIS DE BARCELOS, LDA.	22 713 226 €	1,43%	1 411 338 €	47,31%	5 459 554 €	158	atb.pt
61	SOCÉM - E.D. - FABRICAÇÃO, ENGENHARIA E DESENVOLVIMENTO DE MOLDES, S.A.	22 058 206 €	8,20%	1 096 636 €	80,93%	3 782 816 €	70	socem.pt
62	SALSICHARIA LIMIANA, LDA.	22 023 279 €	38,14%	2 522 890 €	43,58%	5 697 241 €	128	salsicharialimiana.pt
	63 CURTUMES BOAVENTURA, LDA.	21 885 949 €	3,14%	806 533 €	45,83%	4 661 802 €	161	boaventura.pt
64	RSTEEL - FÁBRICA DE TUBOS METÁLICOS, S.A.	21 866 644 €	28,70%	2 906 633 €	21,64%	5 388 575 €	50	rsteel.pt
	65 ÁGUAS DAS CALDAS DE PENACOVA, S.A.	21 452 734 €	14,19%	3 110 994 €	1,97%	7 050 961 €	76	ca, LDA.sdepenacova.pt
66	NEWCOFFEE - INDÚSTRIA TORREFACTORA DE CAFÉS, S.A.	21 380 457 €	15,04%	849 035 €	5,60%	7 896 376 €	153	newcoffee.pt
67	FRIGOCON - INDÚSTRIA DE FRIO E CONGELAÇÃO, S.A.	21 323 279 €	21,24%	3 136 959 €	80,52%	8 866 863 €	195	fricon.pt
68	ATLANTIC ISLANDS ELECTRICITY (MADEIRA) - P. TRANSP. DIST. ENERGIA, S.A.	21 216 949 €	19,58%	2 312 044 €	0,00%	5 163 577 €	24	aiemadeira.com
69	ETFOR - EMPRESA TÊXTIL, S.A.	21 197 796 €	-15,04%	2 314 469 €	95,85%	5 108 380 €	97	etfor.com
70	RSA - RECICLAGEM DE SUCATAS ABRANTINA, S.A.	21 194 952 €	57,77%	727 289 €	11,38%	2 771 634 €	43	rsa.com.pt
71	CONTROLAR - ELECTRÓNICA INDUSTRIAL E SISTEMAS, LDA.	21 071 342 €	75,32%	2 947 677 €	36,64%	5 501 764 €	90	controlar.pt
72	ILHAPEIXE - SOCIEDADE DE PEIXE DA ILHA, S.A.	20 978 756 €	16,09%	1 584 277 €	18,59%	3 778 405 €	85	ilhapeixe.pt
	73 SOSOARES - CAIXILHARIAS E VIDROS, S.A.	20 761 255 €	18,23%	3 777 382 €	12,28%	8 163 621 €	145	grupososoares.pt
74	BELISOTEX - CONFECÇÕES, S.A.	20 590 213 €	-0,81%	671 139 €	99,83%	2 336 635 €	126	belisotex.pt
75	MOLDIT - INDÚSTRIA DE MOLDES, S.A.	20 546 933 €	32,03%	765 038 €	46,52%	6 458 513 €	177	moldit.pt



	EMPRESAS	VOLUME DE NEGÓCIOS 2017	VARIAÇÃO VOL. DE NEG. 2017/2016 (%)	RESULTADOS LÍQUIDOS 2017	TAXA EXPORTAÇÃO 2017 (%)	VAB 2017	NÚM. EMPREG. 2017	WEBSITE (WWW.)
76	FÁBRICA DE TECIDOS DO CARVALHO, LDA.	20 540 991 €	7,08%	2 393 353 €	95,93%	6 943 312 €	206	ftcarvalho.com
77	ALVA - CONFECÇÕES, S.A.	20 460 322 €	82,60%	372 259 €	62,13%	2 950 054 €	115	
78	LAFITTE CORK PORTUGAL, S.A.	20 417 304 €	6,70%	966 221 €	96,49%	4 269 451 €	106	lafitteportugal.com
79	RECIAL - RECICLAGEM DE ALUMÍNIOS, S.A.	20 291 542 €	29,12%	2 782 658 €	0,89%	1 281 496 €	28	recial.com
80	POLIVERSAL - PLÁSTICOS E TECNOLOGIA, S.A.	20 240 421 €	-3,60%	1 055 098 €	25,27%	2 648 766 €	37	poliversal.pt
81	JOSÉ AFONSO & FILHOS, S.A.	20 201 757 €	-9,00%	1 065 184 €	66,78%	3 970 790 €	129	jaf-madeiras.com
82	J.C. RIBEIRO, S.A.	20 197 789 €	0,17%	1 785 824 €	99,30%	5 621 471 €	62	jcibeiro.com
83	FIBROMADE - DOMINGOS BARROS - FOLHAS DE MADEIRA, S.A.	20 126 660 €	4,74%	556 432 €	83,51%	4 403 610 €	141	fibromade.com
84	CENTAURUS INTERNACIONAL - TROCADORES DE CALOR, LDA.	20 087 156 €	18,09%	617 858 €	0,00%	6 601 422 €	178	centauro.pt
85	EUROCEREAL - COMERCIALIZAÇÃO DE PRODUTOS AGRO-PECUÁRIOS, S.A.	20 083 073 €	5,15%	185 013 €	0,45%	1 852 133 €	41	eurocereal.pt
86	A. SAMPAIO & FILHOS - TÊXTEIS, S.A.	20 072 478 €	18,48%	1 899 261 €	35,26%	5 997 147 €	188	asampaio.pt
87	MÁRIO DA COSTA MARTINS & FILHO, LDA.	20 037 438 €	51,86%	4 012 162 €	6,25%	8 371 863 €	135	mcm.com.pt
88	FRANCISCO VAZ DA COSTA MARQUES, FILHOS & CIA, S.A.	19 875 279 €	2,17%	2 947 353 €	52,01%	8 129 221 €	180	bovi.pt
89	REFRIGERAÇÃO E ESTRUTURAS METÁLICAS D'ALGODA, S.A.	19 860 761 €	8,05%	1 721 238 €	94,19%	6 120 081 €	216	mercatus.pt
90	FILKEMP - INDÚSTRIA DE FILAMENTOS, S.A.	19 825 293 €	5,54%	1 195 898 €	96,44%	6 922 181 €	152	filkemp.com
91	BARATA GARCIA, S.A.	19 705 032 €	9,33%	1 491 781 €	42,92%	4 105 757 €	135	baratagarcia.com
92	CARLUM - TÊXTEIS, S.A.	19 488 224 €	8,37%	1 273 387 €	46,23%	2 937 501 €	54	carlom.com
93	ALBINO DIAS DE ANDRADE, S.A.	19 286 220 €	-3,86%	1 698 071 €	47,96%	4 527 797 €	191	ada.pt
94	CS - COELHO DA SILVA, S.A.	19 268 524 €	-4,80%	1 752 763 €	22,45%	10 332 897 €	235	cs-telhas.pt
95	MIRANDA & IRMÃO, LDA.	19 255 281 €	36,91%	6 279 506 €	78,01%	11 735 817 €	186	miranda.pt
96	PLIMAT - PLÁSTICOS INDUSTRIAIS MATOS, S.A.	19 042 924 €	15,11%	1 465 434 €	80,19%	6 272 060 €	94	plimat.pt
97	FRUTORRA - PIMENTA, LDA.	18 746 155 €	9,28%	1 183 489 €	0,76%	3 340 279 €	54	frutorra.pt
98	ROGÉRIO LEAL & FILHOS, S.A.	18 588 199 €	7,34%	355 612 €	40,85%	3 037 885 €	43	rogerioleal.pt
99	CORDEIRO, CAMPOS & CA., LDA.	18 583 212 €	30,35%	5 496 654 €	98,86%	9 760 374 €	147	cordeirocampos.pt
100	S.T.P. - COMÉRCIO E INDÚSTRIA DE VESTUÁRIO, S.A.	18 525 449 €	26,96%	518 389 €	98,68%	2 766 484 €	90	
101	LABORATÓRIO EDOL - PRODUTOS FARMACÊUTICOS, S.A.	18 502 872 €	11,65%	2 143 304 €	14,51%	9 598 334 €	170	edol.pt
102	RIOX - INDUSTRIAS METALOELECTRICAS, S.A.	18 446 626 €	11,48%	1 528 161 €	82,64%	5 177 695 €	220	riox.pt
103	DOMINGOS DE SOUSA & FILHOS, S.A.	18 412 750 €	4,49%	1 200 242 €	82,73%	5 333 746 €	210	domingossousa.pt
104	AMBIGROUP RECICLAGEM, S.A.	18 154 665 €	48,35%	1 127 611 €	37,00%	3 601 612 €	77	ambigroup.com
105	PINHOSER - INDÚSTRIA DE MADEIRAS DA SERTÁ, LDA.	18 127 256 €	-0,12%	1 479 893 €	23,88%	3 965 180 €	65	pinhoser.pt
106	FERPAINEL, S.A.	17 946 053 €	16,77%	1 277 415 €	11,53%	3 278 842 €	40	ferpainei.pt
107	SICI 93 BRAGA - SOC. DE INVESTIMENTOS COMERCIAIS E INDUSTRIAIS, S.A.	17 766 117 €	72,08%	2 684 384 €	99,65%	4 830 222 €	125	sici93.pt
108	SINUTA, S.A.	17 746 501 €	-7,01%	744 717 €	90,29%	3 636 255 €	114	sinuta.pt
109	CEMOPOL - CELULOSES MOLDADAS PORTUGUESAS, S.A.	17 740 348 €	5,63%	659 071 €	48,64%	3 434 344 €	59	cemopol.pt
110	SEDACOR - SOCIEDADE EXPORTADORA DE ARTIGOS DE CORTIÇA, LDA.	17 686 202 €	-4,04%	605 659 €	67,01%	3 566 745 €	85	sedacor.com
111	MÁRIO CUNHA & FILHOS, LDA.	17 617 909 €	2,90%	691 826 €	98,96%	3 172 065 €	128	adventure-boots.com
112	CRISTEXTIL - CONFECÇÃO, LDA.	17 602 837 €	160,21%	4 799 543 €	99,79%	8 840 414 €	120	cristextil.pt
113	BEIRAGEL - PRODUTOS ALIMENTARES CONGELADOS, S.A.	17 535 562 €	4,38%	106 508 €	10,69%	2 390 544 €	82	beiragel.pt
114	CARTONAGEM TRINDADE - INDÚSTRIA, S.A.	17 420 003 €	23,35%	1 843 680 €	47,12%	5 918 602 €	127	cartonagemtrindade.com
115	PRIFER - TECHNICAL MOLDS, S.A.	17 413 248 €	-1,79%	3 135 821 €	90,83%	6 332 220 €	133	prifer.pt
116	FDG - FIAÇÃO DA GRAÇA, S.A.	17 396 983 €	31,93%	1 142 167 €	88,95%	4 233 004 €	150	fdg.pt
117	METALOVIANA - METALÚRGICA DE VIANA, S.A.	17 219 386 €	9,56%	1 262 599 €	44,74%	4 070 244 €	107	metaloviana.pt
118	FERNANDES & SAMPAIO, LDA.	17 194 762 €	-1,59%	1 382 961 €	93,95%	3 075 056 €	106	
119	AVENAL PETFOOD, S.A.	17 125 659 €	11,47%	844 445 €	5,45%	2 598 030 €	37	avenal.pt
120	TEXLAUTOMOTIVE - TÊXTEIS, LDA.	17 109 129 €	71,19%	909 921 €	86,63%	2 526 633 €	58	texla.se
121	IBERIANA TECHNICAL, LDA.	17 104 531 €	72,55%	2 597 629 €	13,57%	4 493 577 €	39	itec.pt
122	AMOB - MÁQUINAS E FERRAMENTAS, S.A.	17 033 300 €	4,23%	3 238 918 €	59,95%	8 406 980 €	142	amobgroup.com
123	CALHEIROS EMBALAGENS, S.A.	16 856 017 €	11,14%	2 033 419 €	16,64%	6 293 941 €	128	calheiros.pt
124	MOTRINDE - MONTAGENS TÉCNICAS E REPARAÇÕES INDUSTRIAIS, S.A.	16 856 849 €	17,34%	1 065 997 €	16,57%	7 203 184 €	194	motrinde.pt
125	FUCOLI - SOMEPAI - FUNDAÇÃO DE FERRO, S.A.	16 702 715 €	19,85%	1 762 140 €	42,32%	7 600 083 €	220	fucoli-somepai.pt
126	VERDASCA & VERDASCA, S.A.	16 554 697 €	-0,17%	1 105 329 €	5,27%	3 268 528 €	99	grupoverdasca.com
127	VALENTE & RIBEIRO, LDA.	16 508 814 €	17,63%	1 169 905 €	1,25%	2 879 166 €	43	valenteribeiro.com
128	GIVEC - IMPORTAÇÃO E EXPORTAÇÃO TÊXTEIS, S.A.	16 489 593 €	-7,51%	1 266 104 €	89,09%	3 717 948 €	54	givec.pt
129	RAMALHOS, S.A.	16 282 488 €	25,47%	1 656 458 €	66,43%	5 492 572 €	115	ramalhos.com
130	INTERMOLDE - MOLDES VIDREIROS INTERNACIONAIS, LDA.	16 278 652 €	8,09%	1 180 145 €	62,97%	5 965 436 €	139	intermolde.pt
131	JONIL - CALÇADOS, LDA.	16 276 926 €	15,82%	1 433 656 €	85,35%	3 265 903 €	109	jonil.com.sapo.pt
132	CARMO, S.A.	16 234 441 €	17,23%	1 887 880 €	37,27%	2 339 564 €	52	carmo.com
133	DAGOL - REPRESENTAÇÕES DE MATERIAIS CONSTRUÇÃO ARTIGOS DECORAÇÃO, LDA.	16 232 117 €	6,21%	2 259 319 €	15,15%	4 017 828 €	38	dagol.com
134	M LOOK CONFECÇÕES, LDA.	16 147 070 €	-33,34%	766 398 €	98,20%	1 973 603 €	57	
135	MARI-SPORT - CALÇADO, LDA.	16 079 620 €	-4,00%	124 348 €	89,52%	2 837 624 €	164	marisport.pt
136	GRAZICAR - COMÉRCIO E INDÚSTRIA DE CARNES, S.A.	15 998 433 €	13,85%	237 455 €	0,80%	1 212 099 €	47	grazicar.pt
137	JANZ - CONTAGEM E GESTÃO DE FLUIDOS, S.A.	15 940 693 €	14,69%	1 391 386 €	69,80%	7 212 791 €	234	cgf-janz.pt
138	MOLIPOREX - MOLDES PORTUGUESES, IMPORTAÇÃO E EXPORTAÇÃO, S.A.	15 919 019 €	-13,42%	660 012 €	93,08%	2 023 625 €	28	moliporex.pt
139	FRIATUM - COMÉRCIO E INDÚSTRIA PRODUTOS ALIMENTARES, LDA. (ZONA FRANCA)	15 913 848 €	75,17%	124 891 €	51,59%	2 545 488 €	23	
140	SPR - SOCIEDADE PRODUTORA DE RAÇÕES, LDA.	15 902 428 €	5,26%	192 689 €	0,00%	1 051 257 €	30	
141	J. CAETANO & FILHAS, LDA.	15 864 307 €	-6,79%	680 221 €	99,33%	3 188 149 €	105	jcaetano.net
142	CALÇADO SAMBA, S.A.	15 774 387 €	13,13%	373 904 €	94,51%	2 205 785 €	101	samba-sa.com
143	FÁBRICA DE TINTAS 2000, S.A.	15 678 990 €	6,18%	1 012 394 €	0,12%	4 913 680 €	142	tintas2000.pt
144	SULPASTEIS - COMÉRCIO E INDÚSTRIA PRODUTOS ALIMENTARES CONGELADOS, LDA.	15 660 552 €	-0,51%	674 690 €	8,44%	3 273 412 €	119	sulpasteis.com
145	JÓIA DA EUROPA, S.A.	15 656 011 €	28,83%	1 110 493 €	36,07%	3 733 555 €	116	joiadaeuropa.com
146	PEDROSA & RODRIGUES, S.A.	15 651 379 €	10,89%	1 292 426 €	97,71%	4 216 411 €	112	pedrosa-rodrigues.pt
147	PERFIS OIRAS - SOCIEDADE DE EXTRUSÃO DE ALUMÍNIOS E COBRE, S.A.	15 642 021 €	16,08%	1 212 195 €	11,76%	2 672 560 €	49	
148	GOUVEIA & CAMPOS, S.A.	15 541 648 €	18,57%	379 788 €	95,05%	3 258 705 €	233	goucarn.com
149	P. & R. - TÊXTEIS, S.A.	15 492 206 €	17,77%	3 014 037 €	95,15%	7 173 854 €	203	prtexeis.com
150	DOMINÓ - INDUSTRIAS CERÂMICAS, S.A.	15 326 594 €	2,54%	623 384 €	48,04%	5 818 004 €	179	domino.pt



	EMPRESAS	VOLUME DE NEGÓCIOS 2017	VARIAÇÃO VOL. DE NEG. 2017/2016 (%)	RESULTADOS LÍQUIDOS 2017	TAXA EXPORTAÇÃO 2017 (%)	VAB 2017	NÚM. EMPREG. 2017	WEBSITE (WWW.)
	151 IRMÃOS RODRIGUES - CONFECÇÕES, S.A.	15 227 824 €	-26,15%	1 104 758 €	99,09%	3 612 521 €	103	irmaosrodrigues.pt
	152 CONCREMAT - PREFABRICAÇÃO E OBRAS GERAIS, S.A.	15 199 590 €	0,93%	1 033 772 €	0,00%	2 184 202 €	22	concremat.pt
	153 BALFLEX PORTUGAL - COMPONENTES HIDRÁULICOS E INDUSTRIAIS, S.A.	15 187 204 €	8,22%	288 303 €	94,73%	1 813 810 €	25	balflex.com
	154 FÁBRICA DE TECIDOS DE VILARINHO, LDA.	15 072 211 €	0,01%	1 476 735 €	80,23%	4 729 940 €	116	ftvilarinho.com
	155 FRESBEIRA - INDÚSTRIA DE CARNES, LDA.	15 069 082 €	27,30%	142 301 €	5,34%	1 728 540 €	53	fresbeira.pt
	156 ROPAR - FABRICO DE CALÇADO ORTOPEDICO, S.A.	15 064 822 €	29,35%	1 749 219 €	84,18%	5 309 565 €	163	arcopedico.com
	157 MOVECHO, S.A.	15 043 015 €	5,14%	2 203 011 €	42,78%	6 478 758 €	193	movecho.pt
	158 DONAIRE PORTUGAL - MANUFACTURAS DE CALÇADO, S.A.	15 036 414 €	14,21%	2 821 699 €	99,34%	5 239 617 €	107	donaireportugal.pt
	159 MATADOURO E CARNES LINDA ROSA, LDA.	14 920 382 €	-7,49%	174 247 €	50,60%	1 836 809 €	75	lindarosa.com
	160 GRESART - CERÂMICA INDUSTRIAL, S.A.	14 912 803 €	22,50%	395 122 €	25,22%	5 309 295 €	175	gresart.pt
	161 CALSUAVE - INDÚSTRIA DE CALÇADO, LDA.	14 905 162 €	4,37%	2 507 171 €	98,41%	8 004 633 €	228	
	162 OLEGÁRIO FERNANDES - ARTES GRÁFICAS, S.A.	14 823 573 €	6,30%	1 179 141 €	6,05%	6 383 748 €	108	olegario-fernandes.pt
	163 LUIS LEAL & FILHOS, S.A.	14 811 980 €	-9,01%	4 523 538 €	6,80%	8 003 145 €	94	
	164 ADLA - ALUMINIUM EXTRUSION, S.A.	14 797 079 €	18,80%	523 484 €	44,20%	2 686 074 €	38	adla-aluminium.pt
	165 FLEXIDOOOR - PORTÕES SECCIONADOS E AUTOMATISMOS, S.A.	14 788 706 €	41,35%	1 202 238 €	77,58%	3 701 193 €	86	flexidoor.pt
	166 FERNETO - MÁQUINAS E ARTIGOS PARA INDÚSTRIA ALIMENTAR, S.A.	14 699 402 €	19,38%	1 937 252 €	62,12%	5 062 188 €	109	ferneto.com
	167 SEVEME - INDÚSTRIAS METALÚRGICAS, S.A.	14 676 089 €	-3,95%	998 899 €	30,22%	4 503 860 €	93	seveme.com
	168 FEPSA - FELTROS PORTUGUESES, S.A.	14 596 639 €	-5,25%	776 067 €	98,14%	6 363 064 €	221	fepta.pt
	169 JOSÉ JÚLIO JORDÃO, LDA.	14 588 270 €	8,37%	530 738 €	45,04%	4 205 086 €	137	jordao.com
	170 SANTA MARTA - INDÚSTRIA DE VESTUÁRIO, S.A.	14 519 599 €	-3,33%	1 067 467 €	97,77%	4 390 713 €	248	santamartasa.com
	171 EMPRESA INDUSTRIAL DE SAMPEDRO, S.A.	14 514 043 €	1,85%	376 939 €	85,86%	3 918 576 €	158	sampedro.pt
	172 MATIAS & ARAÚJO, S.A.	14 481 849 €	-7,75%	248 043 €	24,46%	3 268 537 €	116	matias-araujo.pt
	173 RILIX - INDUSTRIA DE CALÇADO, LDA.	14 387 050 €	13,63%	684 763 €	97,02%	2 502 374 €	124	rilix.pt
	174 DIAMANTINO MALHO & CIA, LDA.	14 340 326 €	-20,78%	212 158 €	95,30%	1 829 281 €	20	dercol.pt
	175 BENOLI - CONFECÇÕES, LDA.	14 322 770 €	48,24%	186 619 €	95,34%	2 056 189 €	122	
	176 OLITREM - INDÚSTRIA DE REFRIGERAÇÃO, S.A.	14 107 350 €	14,66%	510 732 €	42,69%	4 266 445 €	177	olitrem.com
	177 VESTIRE, S.A.	14 055 977 €	2,24%	155 093 €	62,76%	1 749 730 €	102	
	178 AMÉRICO DE SOUSA & FILHOS, S.A.	14 015 373 €	43,59%	572 278 €	30,35%	3 530 692 €	102	ascork.com
	179 SIDI TRADE, S.A.	14 014 457 €	43,63%	709 292 €	64,17%	1 612 282 €	24	sidi.pt
	180 SÁ & IRMÃO, S.A.	14 009 888 €	2,64%	681 559 €	70,71%	2 619 734 €	70	sairmao.pt
	181 CORT-GIN - INDUSTRIA DE CORTES E SAPATOS DE GINÁSTICA, S.A.	13 993 877 €	-7,15%	976 054 €	99,29%	3 036 073 €	80	
	182 CAPA - ENGENHARIA E CONSTRUÇÕES METALOMECÂNICAS, S.A.	13 976 194 €	16,18%	2 522 451 €	45,40%	5 391 091 €	75	capa.pt
	183 ANTÓNIO AUGUSTO CORREIA, LDA.	13 953 226 €	0,33%	976 984 €	48,65%	4 247 367 €	133	ancor.pt
	184 BRITO & MIRANDA, S.A.	13 929 785 €	23,46%	1 560 634 €	3,03%	2 821 205 €	39	britoemiranda.com
	185 TRIMALHAS - KNIT INSPIRATION, S.A.	13 923 614 €	1,98%	422 506 €	24,89%	2 251 394 €	76	trimalhas.pt
	186 A CIMENTEIRA DO LOURO, S.A.	13 897 271 €	15,85%	665 461 €	47,57%	3 523 253 €	124	acweb.pt/pt
	187 VIGOBLOCO - PRÉ-FABRICADOS, S.A.	13 788 528 €	60,68%	533 543 €	42,58%	3 392 378 €	80	vigobloco.pt
	188 TECNIFREZA - INDÚSTRIA DE MOLDES, S.A.	13 758 045 €	19,80%	2 252 664 €	64,41%	7 300 972 €	83	tecnifreza.pt
	189 PALBIT, S.A.	13 723 225 €	12,93%	2 685 207 €	85,75%	8 499 378 €	203	palbit.pt
	190 SIRPLASTE - SOCIEDADE INDUSTRIAL DE RECUPERADOS DE PLÁSTICO, S.A.	13 657 383 €	22,34%	688 292 €	61,15%	3 481 962 €	47	sirplaste.pt
	191 GEPACK - EMPRESA TRANSFORMADORA DE PLÁSTICOS, S.A.	13 638 611 €	27,24%	1 505 728 €	49,98%	4 263 551 €	84	gepack.pt
	192 JÓIA CALÇADO, S.A.	13 607 012 €	18,48%	2 006 863 €	95,41%	4 987 753 €	171	
	193 FRUSEL - FRUTOS SELECIONADOS, LDA.	13 584 867 €	21,75%	1 544 621 €	3,23%	2 284 920 €	25	frusel.pt
	194 EMBALCER - EQUIPAMENTOS E MATERIAIS DE EMBALAGEM, LDA.	13 519 183 €	2,82%	141 295 €	34,12%	2 887 643 €	59	embalcer.pt
	195 PERUGEL - SOCIEDADE COMERCIAL DE CARNES, S.A.	13 503 597 €	1,88%	709 556 €	0,75%	2 350 874 €	92	
	196 GRANITRANS - TRANSFORMAÇÃO DE GRANITOS, LDA.	13 473 606 €	11,54%	967 792 €	7,82%	2 956 247 €	37	granitrans.pt
	197 FEPAL - FABRICO DE EMBALAGENS E PALETES, LIMITADA	13 428 285 €	52,22%	1 261 805 €	6,07%	1 942 822 €	52	fepal.pt
	198 A. SILVA MATOS ENERGIA, S.A.	13 398 076 €	13,78%	978 566 €	8,71%	6 001 773 €	142	asm-industries.com
	199 SOLZAIMA - EQUIPAMENTOS PARA ENERGIAS RENOVÁVEIS, S.A.	13 370 412 €	20,06%	1 358 857 €	28,48%	6 044 370 €	147	solzaima.pt
	200 JOSÉ LI CALÇADOS, UNIPessoal, LDA.	13 266 135 €	-1,28%	1 401 362 €	88,99%	3 956 468 €	138	joseli.pt
	201 ICC - INDUSTRIAS E COMÉRCIO DE CALÇADO, S.A.	13 257 800 €	3,83%	201 130 €	77,91%	3 485 160 €	219	lavoro.pt
	202 TRIA - SERVIÇOS, MATERIAIS E EQUIPAMENTOS, S.A.	13 186 175 €	0,45%	1 869 158 €	4,74%	4 510 665 €	76	tria.pt
	203 ALFATUBO - EMPRESA DE PLÁSTICOS TÉCNICOS, LDA.	13 177 990 €	12,25%	343 800 €	14,62%	2 074 590 €	65	alfatubo.pt
	204 ARCEN ENGENHARIA, S.A.	13 144 453 €	-18,34%	611 625 €	73,05%	4 165 110 €	125	arcen.pt
	205 PERFILNORTE, S.A.	13 121 949 €	5,53%	1 175 300 €	4,89%	2 821 722 €	47	perfilnorte.com
	206 EROFIO ATLÂNTICO, S.A.	13 118 097 €	1,30%	1 118 123 €	83,04%	3 651 342 €	106	erofio.pt
	207 UNIAGRI II - INDUSTRIA AGRO-ALIMENTAR, S.A.	13 115 171 €	15,23%	360 936 €	0,00%	1 370 472 €	47	uniagri.pt
	208 UNICOR - UNIDADE INDUSTRIAL CORTIÇA, LDA.	13 045 164 €	23,15%	768 733 €	34,98%	2 244 097 €	38	unicor.pt
	209 FUNDAÇÃO DE EVORA, LDA.	13 023 487 €	16,62%	476 360 €	85,26%	3 251 312 €	100	aluthea.com
	210 NEIPERHOME, S.A.	12 979 671 €	1,06%	1 282 674 €	88,62%	2 530 417 €	92	neiper.pt
	211 TERCEIRENSE DE RAÇÕES - SOCIEDADE PRODUTORA DE RAÇÕES, S.A.	12 921 919 €	-4,32%	499 641 €	0,00%	1 744 185 €	38	
	212 HABIDECOR - INDÚSTRIA TÊXTIL PARA HABITAÇÃO, S.A.	12 855 768 €	8,22%	460 897 €	96,35%	4 101 476 €	155	habidecor.com
	213 FÁBRICAS LUSITANA - PRODUTOS ALIMENTARES, S.A.	12 782 861 €	2,60%	356 171 €	1,93%	2 738 636 €	87	lusitana.pt
	214 COSTA IBÉRICA - MADEIRA & DERIVADOS, S.A.	12 779 883 €	4,22%	2 985 882 €	38,70%	5 162 648 €	50	costa-iberica.com
	215 HELIROMA - PLÁSTICOS, S.A.	12 778 742 €	14,59%	1 736 859 €	43,64%	3 827 919 €	47	heliroma.pt
	216 ALBANO R. N. ALVES - INDUSTRIA DE TRANSFORMAÇÃO DE PAPEL, S.A.	12 662 377 €	12,15%	354 298 €	5,62%	1 796 631 €	44	albanoalvesindustria.pt
	217 PRIFER - FUNDAÇÃO, S.A.	12 581 772 €	87,33%	2 410 785 €	88,38%	4 835 789 €	109	fundifas.pt
	218 OLÍMPIO MIRANDA, LDA.	12 551 101 €	17,40%	567 448 €	96,82%	2 341 386 €	118	olmact.pt
	219 EZPELETA PORTUGAL - MÓVEIS DE JARDIM UNIPessoal, LDA.	12 545 819 €	14,00%	801 783 €	75,12%	2 758 529 €	105	ezpeleta.com
	220 COMPOGAL - INDÚSTRIA DE POLÍMEROS, S.A.	12 537 007 €	7,33%	795 074 €	15,84%	1 918 468 €	31	compoagal.pt
	221 IMOPLASTIC - INDUSTRIA DE MOLDES E PLÁSTICOS, LDA.	12 176 426 €	28,32%	837 859 €	94,79%	3 453 336 €	70	imoplastic.pt
	222 QUEIJOS TAVARES, S.A.	12 163 238 €	15,37%	1 466 142 €	2,41%	3 452 388 €	65	queijostavares.pt
	223 FERVI - IMPORTAÇÃO E EXPORTAÇÃO, S.A.	12 149 632 €	1,49%	407 795 €	2,50%	2 295 029 €	77	fervi.pt
	224 HFA - HENRIQUE, FERNANDO & ALVES, S.A.	12 139 026 €	27,63%	1 497 794 €	16,32%	5 050 014 €	144	hfa.pt
	225 MOLDOPLÁSTICO, S.A.	12 070 229 €	-3,23%	668 306 €	85,50%	4 988 385 €	151	moldoplastico.pt

	EMPRESAS	VOLUME DE NEGÓCIOS 2017	VARIAÇÃO VOL. DE NEG. 2017/2016 (%)	RESULTADOS LÍQUIDOS 2017	TAXA EXPORTAÇÃO 2017 (%)	VAB 2017	NÚM. EMPREG. 2017	WEBSITE (WWW.)
226	GYPFOR - GESSOS LAMINADOS, S.A.	12 031 955 €	50,01%	2 340 876 €	64,55%	5 267 380 €	54	gypfor.com
227	DRT RAPID - PROTÓTIPOS E MOLDES, LDA.	12 030 217 €	24,46%	2 754 600 €	0,00%	6 973 825 €	118	drtmoldes.com
228	A BISELADORA DO NORTE, LDA.	12 016 539 €	38,27%	1 350 227 €	0,02%	2 008 491 €	27	
229	PEREIRA & LADEIRA, LDA.	12 011 648 €	26,43%	1 336 227 €	99,78%	4 906 498 €	170	
230	DOCOFIL - SOCIEDADE TÊXTIL, LDA.	11 979 904 €	-1,44%	251 832 €	81,73%	2 828 116 €	165	docofil.com
231	SIMÕES & RODRIGUES, S.A.	11 892 872 €	30,37%	2 140 854 €	61,31%	3 782 459 €	73	sirl.pt
232	JOSÉ NEVES & CIA., LDA.	11 870 524 €	12,88%	352 090 €	11,06%	1 911 157 €	61	joseneves.pt
233	ANTONIO NUNES DE CARVALHO, S.A.	11 858 795 €	-16,24%	1 227 637 €	7,62%	4 193 751 €	114	ancarvalho.pt
234	PETMAXI, S.A.	11 721 792 €	67,85%	1 321 096 €	22,47%	2 688 228 €	24	petmaxi.pt
235	LABINA - FUNDIÇÃO INJECTADA, LDA.	11 718 362 €	17,84%	337 166 €	36,10%	3 902 004 €	104	labina.com
236	COTON COULEUR - EMPRESA TEXTIL, S.A.	11 714 046 €	1,02%	643 945 €	99,72%	1 427 997 €	16	cotoncouleur.com
237	GUIMARPEIXE - COMÉRCIO DE PRODUTOS ALIMENTARES, S.A.	11 698 310 €	-0,35%	100 707 €	16,81%	1 632 497 €	82	guimarpeixe.com.pt
238	VYPEX - COMÉRCIO E INDÚSTRIA DE PLÁSTICOS, S.A.	11 619 715 €	24,99%	406 065 €	18,24%	4 275 569 €	85	vypex.pt
239	AMF, LDA.	11 557 748 €	6,77%	598 501 €	81,45%	2 994 733 €	113	amfshoes.com
240	TERMOCOMPO - INDÚSTRIA TERMOPLÁSTICA, LDA.	11 504 006 €	4,39%	943 476 €	20,11%	2 245 210 €	17	termocompo.pt
241	TELMO DUARTE - COMÉRCIO DE PEDRAS NATURAIS, S.A.	11 499 025 €	16,00%	1 552 818 €	86,99%	3 751 044 €	34	
242	EROFIO - ENGENHARIA E FABRICAÇÃO DE MOLDES, S.A.	11 436 034 €	24,73%	1 541 298 €	87,32%	6 431 816 €	112	erofio.pt
243	ACATEL - ACABAMENTOS TÊXTEIS, S.A.	11 397 593 €	-1,40%	491 960 €	15,85%	5 011 628 €	184	acatel.pt
244	METALUSA, S.A.	11 384 163 €	7,89%	955 908 €	69,03%	3 297 300 €	84	metalusa.pt
245	EPOLI - ESPUMAS DE POLIETILENO, S.A.	11 357 485 €	13,73%	1 689 613 €	59,57%	4 358 116 €	65	epoli.pt
246	MOISÉS PINTO DE CARVALHO & FILHOS, LDA.	11 258 967 €	1,34%	108 767 €	39,01%	2 928 262 €	105	
247	IMPERALUM - SOCIEDADE COMERCIAL REVESTIMENTOS IMPERMEABILIZAÇÕES, S.A.	11 245 046 €	6,33%	507 750 €	8,20%	2 909 009 €	46	imperialum.com
248	SOJOR - FÁBRICA DE CALÇADO, UNIPESOA, LDA.	11 219 525 €	22,18%	220 835 €	98,65%	1 986 493 €	118	moshion.com
249	J. SILVA MOREIRA & IRMÃOS, LDA.	11 196 410 €	3,14%	838 374 €	65,44%	3 068 364 €	82	jsilvamoreira.pt
250	ALUALPHA - FABRICO E COMERCIALIZAÇÃO DE FERRAGENS, S.A.	11 194 646 €	15,57%	428 685 €	49,97%	3 232 644 €	87	alualpha.pt
251	CONFECÇÕES CALVI, LDA.	11 167 030 €	1,17%	992 198 €	99,49%	2 753 359 €	98	confeccoescalvi.pt
252	METALÚRGICA PROGRESSO DE VALE DE CAMBRA, S.A.	11 145 921 €	-4,77%	403 878 €	51,27%	4 718 265 €	164	progresso.pt
253	ANTIGA CONFEITARIA DE BELEM, LDA.	11 145 124 €	10,50%	3 607 101 €	0,00%	9 038 393 €	176	
254	EUROSSINTEL - SOCIEDADE INDUSTRIAL DE TEXTEIS, S.A.	11 120 362 €	46,78%	1 638 403 €	99,71%	3 062 153 €	60	
255	TEMAHOME, S.A.	11 091 165 €	-8,65%	126 686 €	95,14%	3 852 559 €	195	temahome.com
256	JOAQUIM GOMES TÊXTEIS, LDA.	11 089 621 €	33,86%	1 173 862 €	99,14%	2 320 745 €	41	jgtexteis.com
257	BGR - GESTÃO DE RESÍDUOS, LDA.	11 051 023 €	4,87%	664 173 €	19,55%	2 063 846 €	29	
258	WINPROVIT - SOLUÇÕES INTELIGENTES, S.A.	11 045 405 €	20,40%	691 788 €	0,39%	7 089 167 €	298	winprovit.pt
259	DIATESTIL - MALHAS E CONFECÇÕES, S.A.	10 956 067 €	-21,63%	193 426 €	98,84%	2 607 080 €	104	diastextil.pt
260	UNICOR 2 - PRODUTOS DE CORTIÇA, LDA.	10 930 992 €	-7,13%	670 875 €	76,47%	1 637 190 €	35	unicor.pt
261	COSTA & TEIXEIRA - INDÚSTRIA DE CALÇADO, LDA.	10 899 756 €	-15,66%	146 307 €	90,04%	1 619 782 €	96	costaeteixeira.pt
262	TNA - TECNOLOGIA E NUTRIÇÃO ANIMAL, S.A.	10 877 767 €	-1,03%	1 293 948 €	5,09%	2 600 047 €	28	grupolusiaves.pt
263	ETMA - EMPRESA TÉCNICA DE METALURGIA, S.A.	10 864 945 €	22,45%	344 187 €	62,72%	4 026 408 €	146	etma.pt
264	FEPRONOR - FERRO PRONTO DO NORTE, SOCIEDADE UNIPESOA, LDA.	10 838 347 €	29,03%	838 450 €	6,95%	1 436 152 €	8	fepronor.com
265	SATINSKIN TÊXTEIS, S.A.	10 824 897 €	57,65%	584 026 €	84,52%	4 107 213 €	101	satinskin.pt
266	FILSTONE - COMÉRCIO DE ROCHAS, S.A.	10 821 950 €	74,96%	2 821 887 €	40,24%	6 238 085 €	53	filstone.com
267	ANJOS & LOURENÇO - MODAS E CONFECÇÕES, S.A.	10 780 151 €	26,17%	1 286 920 €	97,66%	2 681 694 €	60	
268	ALIRAÇÕES - RAÇÕES PARA ANIMAIS, S.A.	10 763 193 €	-5,86%	313 721 €	0,00%	1 306 494 €	30	grupoali.pt
269	INDÚSTRIAS METÁLICAS VENEPORTE, S.A.	10 760 974 €	-1,20%	875 805 €	84,65%	4 665 702 €	172	veneporte.pt
270	AVIÁRIO DO PINHEIRO, S.A.	10 756 176 €	7,18%	407 768 €	3,80%	2 035 294 €	115	
271	LM PERFIS - INDÚSTRIA DE PERFIS E PORTAS, S.A.	10 741 002 €	15,99%	1 989 061 €	9,36%	3 787 281 €	61	lmpersis.pt
272	BICAFÉ - TORREFACÇÃO E COMÉRCIO DE CAFÉ, LDA.	10 731 657 €	21,29%	656 442 €	24,97%	3 410 361 €	108	bicafe.pt
273	DIAS, MARTINS & LOPES, LDA.	10 702 877 €	-20,16%	1 147 043 €	8,05%	3 670 765 €	119	confeitariatorres.com
274	GRÁFICA CALIPOLENSE, S.A.	10 668 568 €	8,77%	937 180 €	12,82%	4 305 857 €	83	clabels.pt
275	CARTONAGEM SÃO TIAGO, S.A.	10 667 086 €	8,42%	750 674 €	4,88%	2 297 354 €	80	cst.pt
276	MANUAÇO, S.A.	10 639 607 €	60,87%	471 618 €	15,09%	2 346 370 €	74	manuaco.pt
277	COSTA GUERREIRO, LDA.	10 608 428 €	-1,86%	549 121 €	39,95%	5 624 439 €	150	costaguerreiro.com
278	SEBASTIÃO & MANUEL, LDA.	10 598 420 €	7,11%	287 782 €	93,50%	3 221 931 €	246	sebastimanuel.pt
279	REI & REI, LDA.	10 593 772 €	3,48%	528 724 €	0,04%	961 026 €	11	reierei.pt
280	FACOTIL - FÁBRICA DE COLAS E TINTAS, S.A.	10 568 928 €	7,04%	77 634 €	6,05%	2 121 195 €	79	
281	LUSOCAL - ARTIGOS PARA CALÇADO, S.A.	10 547 615 €	1,47%	1 932 112 €	1,78%	4 754 166 €	80	lusocal.com
282	CANTOLIVA, S.A.	10 524 496 €	13,02%	230 629 €	15,32%	1 511 821 €	65	cantoliva.pt
283	SOCIEDADE PANIFICADORA COSTA & FERREIRA, LDA.	10 494 765 €	12,20%	2 652 734 €	0,13%	6 128 209 €	211	panificadora-costaferreira.pt
284	J. MOREIRA DA SILVA & FILHOS, S.A.	10 481 463 €	5,33%	1 194 741 €	71,72%	4 200 506 €	154	jms.pt
285	MACAP II - COMÉRCIO E INDÚSTRIA, S.A.	10 476 789 €	2,67%	934 983 €	25,67%	2 717 346 €	45	macap2.com
286	FRINCOR - FRIO INDUSTRIAL E COMERCIAL, LDA.	10 449 115 €	86,95%	1 175 164 €	10,85%	2 558 586 €	26	frincor.com
287	HENRI & FILHOS, S.A.	10 433 256 €	0,03%	268 093 €	48,83%	2 338 506 €	67	henrifilhos.com
288	CARFI - FÁBRICA DE PLÁSTICOS E MOLDES, S.A.	10 423 185 €	12,54%	2 137 777 €	87,29%	4 338 790 €	125	carfi.pt
289	PLÁSTICOS UNIVERSAL - INDÚSTRIA DE PLÁSTICOS, LDA.	10 390 597 €	15,96%	277 080 €	5,89%	1 035 102 €	18	plasticosuniversal.pt
290	MAXIPLÁS - PLÁSTICOS & ENGENHARIA, LDA.	10 355 201 €	27,17%	1 130 930 €	13,43%	3 592 501 €	79	maxiplas.pt
291	PLÁSTICOS JOLUCE, S.A.	10 345 637 €	6,25%	588 333 €	40,79%	2 776 289 €	77	joluce.pt
292	TÊXTEIS PENEDO, S.A.	10 335 885 €	-17,74%	515 952 €	51,44%	3 478 106 €	95	tpenedo.pt
293	JOALPE - INDÚSTRIA DE EXPOSITORES, S.A.	10 318 058 €	10,77%	1 238 610 €	79,52%	3 312 944 €	78	joalpeinternational.com
294	FACTORUM PELE - CALÇADOS, LDA.	10 226 611 €	10,93%	82 327 €	88,44%	2 535 550 €	175	
295	AZEMOLDES - MOLDES DE AZEMES, LDA.	10 211 417 €	-10,44%	836 391 €	99,70%	5 099 672 €	129	azemoldes.pt
296	VALSTEAM ABDA - ENGINEERING, S.A.	10 205 403 €	14,55%	2 937 497 €	93,83%	6 355 748 €	69	valsteam.com
297	SIENA - COMÉRCIO INTERNACIONAL, S.A.	10 141 525 €	7,83%	342 725 €	77,31%	1 078 924 €	22	siena.pt
298	MODA 21 - TINTURARIA E ACABAMENTOS TÊXTEIS, S.A.	10 101 106 €	8,70%	873 306 €	0,00%	4 402 593 €	100	moda21.pt
299	MARTIAPE - CALÇADO, S.A.	10 061 529 €	-16,82%	336 317 €	99,88%	2 410 318 €	134	martiape.com
300	DINEFER - ENGENHARIA E SISTEMAS INDUSTRIAIS, S.A.	10 003 078 €	19,01%	2 058 718 €	88,51%	4 510 581 €	102	dinefer.eu



	EMPRESAS	VOLUME DE NEGÓCIOS 2017	VARIAÇÃO VOL. DE NEG. 2017/2016 (%)	RESULTADOS LÍQUIDOS 2017	TAXA EXPORTAÇÃO 2017 (%)	VAB 2017	NÚM. EMPREG. 2017	WEBSITE (WWW.)
301	BEIRANOVA – INDÚSTRIA DE CONGELADOS, S.A.	9 903 828 €	-3,32%	146 085 €	43,42%	1146 185 €	41	beiranova.pt
302	NOVIBELO – INDÚSTRIA DE MOBILIÁRIO, LDA.	9 865 707 €	117,31%	4 602 052 €	46,81%	6 030 314 €	53	novibelo.com
303	PERVEDANT – PERFIS E VEDANTES, LDA.	9 842 447 €	12,93%	2 504 558 €	46,55%	4 485 263 €	58	pervedant.com
304	FRIGOSTO – INDUSTRIA TRANSFORMAÇÃO PREPARAÇÃO PRODUTOS CONGELADOS, LDA.	9 837 708 €	15,04%	397 804 €	10,99%	3 286 698 €	97	frigosta.com
305	SICOSTA – SOCIEDADE INDUSTRIAL DE CARNES, LDA.	9 818 230 €	0,51%	423 627 €	0,00%	1 788 544 €	86	sicosta.pt
306	FERRÃO & GUERRA, LDA.	9 722 878 €	27,72%	2 607 030 €	90,19%	5 669 271 €	78	ferraoguerra.pt
307	FERPLAY – FÁBRICA DE PORTÕES, LDA.	9 706 773 €	14,96%	1 557 288 €	97,02%	4 792 348 €	147	
308	TECNOCON – TECNOLOGIA E SISTEMAS DE CONTROLE, S.A.	9 706 037 €	3,30%	666 101 €	42,29%	3 564 712 €	77	tecnoccon.pt
309	SOCIEDADE TÊXTIL VITAL MARQUES RODRIGUES, FILHOS, S.A.	9 703 670 €	26,84%	1 122 729 €	60,27%	2 987 035 €	93	vitaltecidos.com
310	SIDONIOS – MALHAS, S.A.	9 650 567 €	-6,49%	442 213 €	14,15%	2 378 738 €	70	sidonios.com
311	TORNEIRAS RORIZ, S.A.	9 649 818 €	16,31%	1 215 434 €	51,51%	3 507 934 €	65	torneiras-roriz.pt
312	MICAU – INDUSTRIAS ALIMENTARES E COMERCIO GERAL, S.A.	9 624 638 €	-3,07%	917 522 €	3,43%	2 428 410 €	54	micau.pt
313	MADEIRA & MADEIRA, LDA.	9 592 787 €	15,51%	216 220 €	63,92%	711 765 €	25	madeiraemadeira.com
314	CARPINTARIA S. JOSÉ DE ANTÓNIO MACHADO & FILHOS, S.A.	9 591 189 €	11,09%	1 641 718 €	74,30%	3 940 200 €	112	csj.pt
315	RIFER – INDUSTRIA TEXTIL, S.A.	9 587 600 €	13,48%	700 054 €	36,28%	3 078 947 €	125	rifer.net
316	FRINDUS – FRIO INDUSTRIAL, LDA.	9 493 125 €	11,75%	707 854 €	5,89%	2 100 859 €	30	frindus.pt
317	EURODAVIL – INDUSTRIA DE CALÇADO, LDA.	9 439 606 €	28,35%	766 440 €	99,96%	3 213 417 €	122	valuni.com
318	J. PRIOR – FÁBRICA DE PLÁSTICOS, LDA.	9 435 372 €	0,12%	718 721 €	15,02%	3 721 246 €	168	jprior.pt
319	FECCIVIL – FERRAMENTAS PARA CONSTRUÇÃO CIVIL, S.A.	9 417 689 €	97,82%	832 795 €	70,19%	2 874 623 €	53	fecocivil.com
320	ANCAL PLÁSTICOS, S.A.	9 417 166 €	7,46%	2 415 969 €	27,85%	4 258 779 €	62	ancalplasticos.pai.pt
321	ANTÁRTICA – EMPRESA PRODUTORA DE CALÇADOS, S.A.	9 404 720 €	0,21%	155 418 €	100,00%	1 917 783 €	100	antartica.com.pt
322	GONÇALVES, S.A.	9 340 759 €	14,58%	364 069 €	98,53%	2 370 647 €	134	portman.com.pt
323	POLY LANEMA, LDA.	9 339 188 €	8,61%	530 798 €	18,11%	3 340 812 €	76	polylanema.pt
324	ROCHA & FILHOS, LDA.	9 317 500 €	21,28%	960 861 €	0,23%	2 047 899 €	39	rochafilhos.com
325	SIMPLASTIC – SOCIEDADE INDUSTRIAL DE MATÉRIAS PLÁSTICAS, LDA.	9 310 620 €	5,67%	415 732 €	78,66%	3 116 721 €	146	simplastic.pt
326	EUROGALVA – GALVANIZAÇÃO E METALOMECÂNICA, S.A.	9 293 411 €	1,85%	846 346 €	4,18%	4 079 503 €	91	eurogalva.pt
327	ACORFATO – INDÚSTRIA DE CONFECÇÕES, S.A.	9 286 924 €	-4,11%	262 204 €	98,34%	3 432 931 €	236	acorfato.pt
328	CATARI INDUSTRIA, S.A.	9 266 637 €	12,78%	1 395 750 €	75,95%	2 942 447 €	77	catari.pt
329	CÁCIO – INDUSTRIA DE MOBILIÁRIO, S.A.	9 252 611 €	-4,74%	211 635 €	99,12%	1 961 520 €	81	moveiscacio.com
330	ALEX CALÇADOS, LDA.	9 248 091 €	-5,23%	598 520 €	84,19%	1 941 250 €	75	
331	ALUMÍNIOS IBÉRICA, S.A.	9 201 119 €	3,15%	825 386 €	6,78%	1 910 046 €	69	aluminiosiberica.pai.pt
332	ALEXANDRINO PAIS LEITÃO, LDA.	9 145 859 €	9,14%	881 051 €	22,90%	2 195 524 €	37	
333	CORTIÇA BENICIA, S.A.	9 109 078 €	6,13%	195 633 €	99,04%	1 884 947 €	27	cb.com.pt
334	SOCIEDADE DA ÁGUA DE MONCHIQUE, S.A.	9 099 276 €	41,16%	2 698 240 €	1,77%	4 336 869 €	37	aguamonchique.pt
335	RIBEIRO & MATOS – CONFECÇÃO, LDA.	9 084 243 €	43,50%	311 201 €	97,23%	1 879 555 €	92	ribeiroematos.com
336	TAPEÇARIAS FERREIRA DE SÁ, LDA.	9 041 081 €	6,55%	1 778 092 €	79,52%	4 939 111 €	142	ferreiradesa.pt
337	INDULATEx CHEMICALS, S.A.	9 031 321 €	5,99%	1 306 448 €	22,67%	3 176 892 €	51	indulatex.pt
338	LITAN ESTANTES METÁLICAS, LDA.	9 026 549 €	11,48%	1 776 604 €	34,18%	3 727 341 €	61	litan.pt
339	MADEICENTRO – ESTÂNCIA E SERRAÇÃO DE MADEIRAS EXÓTICAS, LDA.	9 019 772 €	18,48%	362 642 €	12,52%	1 797 450 €	67	madeicentro.pt
340	AVELANA, FÁBRICA DE MALHAS, S.A.	9 016 598 €	-6,86%	643 841 €	4,06%	1 575 600 €	41	avelana.pt
341	GFE – GLOBAL FIRE EQUIPMENT – MONTAGEM EQUIPAMENTO ELECTRÓNICO, S.A.	9 007 455 €	11,93%	2 185 119 €	93,52%	4 920 315 €	83	globalfire.pt
342	GABRITEx – CONFECÇÕES TEXTEIS, LDA.	8 994 822 €	-22,29%	131 958 €	94,26%	2 867 430 €	122	gabritex.com
343	GRAVOTÊXTIL – SOCIEDADE DE ACABAMENTOS TÊXTEIS, S.A.	8 977 835 €	2,48%	1 507 620 €	2,40%	4 391 584 €	113	gravotextil.pt
344	VITORINO DA SILVA COELHO, S.A.	8 960 567 €	-17,31%	790 391 €	68,61%	3 748 838 €	129	vitorinocoelho.com
345	PRISCA – ALIMENTAÇÃO, S.A.	8 924 274 €	7,81%	109 103 €	12,96%	1 322 666 €	53	casadaprisca.com
346	PORTA.XXI – COMÉRCIO INDÚSTRIA ACESSÓRIOS PORTAS CONSTRUÇÃO CIVIL, S.A.	8 916 739 €	-3,60%	49 209 €	28,97%	1 451 101 €	59	portaluxe.com.pt
347	U.E.M. – UNIDADE DE ESTRUTURAS METÁLICAS, S.A.	8 906 960 €	18,97%	2 635 351 €	39,79%	2 949 966 €	73	
348	TAFE – TRATAMENTO DE ALUMÍNIO E FERRO, S.A.	8 902 212 €	18,61%	539 510 €	16,29%	3 058 302 €	115	tafe.pt
349	TECNOGRAVURA – GRAVURAS METÁLICAS, S.A.	8 900 117 €	11,98%	2 167 070 €	62,56%	4 836 676 €	79	tecnogravura.com
350	SERRALHARIA O SETENTA, S.A.	8 880 526 €	49,49%	248 557 €	11,67%	2 917 307 €	100	osetenta.pt
351	MALHINTER – CONFECÇÕES, LDA.	8 845 347 €	0,98%	550 860 €	96,91%	2 892 691 €	152	malhinter.com
352	ATLANTA – COMPONENTES PARA CALÇADO, LDA.	8 831 398 €	17,57%	1 513 588 €	21,42%	4 190 646 €	104	atlantasteps.com
353	OLIVAIS DO SUL, S.A.	8 827 213 €	-5,64%	350 724 €	40,36%	1 803 120 €	22	olivaissosul.com
354	IMO – INDÚSTRIAS METALÚRGICAS, S.A.	8 824 007 €	83,34%	402 084 €	85,72%	2 944 823 €	125	imo.com.pt
355	STARWEAR – INDUSTRIA E COMÉRCIO DE VESTUÁRIO, LDA.	8 809 459 €	68,85%	539 164 €	99,48%	1 101 055 €	13	
356	SOLIS – IMPORTAÇÃO E EXPORTAÇÃO, LDA.	8 785 955 €	4,38%	587 961 €	17,36%	2 405 126 €	47	solis.pt
357	CONFECÇÕES BUGALHOS, LDA.	8 785 154 €	-4,10%	221 857 €	82,06%	1 696 993 €	67	bugalhos.com
358	EUORALEX – CONFECÇÕES, S.A.	8 771 411 €	0,82%	265 367 €	98,19%	3 223 062 €	234	euroralex.pt
359	IVO – CUTELEARIAS, LDA.	8 723 040 €	18,13%	816 987 €	93,20%	4 329 989 €	167	ivocutelarías.com
360	TECNIMOPLAS – INDUSTRIA TECNICA DE MOLDES, LDA.	8 699 057 €	28,86%	651 145 €	99,19%	3 570 833 €	72	tecnimoplas.pt
361	GLOBALCOLD – EQUIPAMENTOS E REFRIGERAÇÃO, LDA.	8 697 691 €	18,96%	335 682 €	7,25%	2 690 707 €	59	globalcold.pt
362	SOPREFA – COMPONENTES INDUSTRIAIS, S.A.	8 675 600 €	15,41%	269 305 €	44,38%	2 312 933 €	126	soprefa.com
363	SAVANA – CALÇADOS, S.A.	8 662 300 €	0,78%	110 091 €	87,93%	2 391 465 €	152	savanashoes.com
364	COMIFRIO – PRODUTOS PRÉ-COZINHADOS, S.A.	8 635 048 €	3,89%	269 691 €	7,90%	2 299 316 €	99	comifrio.com
365	VIDROMAX – VIDROS E ESPELHOS, S.A.	8 634 234 €	40,00%	1 162 664 €	12,71%	2 396 955 €	43	sigauqi.org/vidromax/pt-pt
366	PERFISA – FÁBRICA DE PERFIS METÁLICOS, S.A.	8 608 798 €	30,46%	592 999 €	23,49%	1 698 470 €	47	perfisa.net
367	FIOFIBRA – COMPANHIA PRODUTORA DE FIBRAS SINTÉTICAS, LDA.	8 582 693 €	1,80%	665 415 €	1,44%	1 932 252 €	53	fiofibra.com
368	INOCAMBRA – CONSTRUÇÕES EM AÇO INOX, LDA.	8 575 893 €	60,82%	980 891 €	47,30%	3 133 509 €	67	inocambra.pt
369	JADIFEX – MALHAS E CONFECÇÕES, LDA.	8 575 666 €	44,22%	755 023 €	98,80%	2 241 260 €	48	jadifex.pt
370	PLASTIMAGO – TRANSFORMADORA DE PLÁSTICOS, LDA.	8 561 766 €	33,16%	993 232 €	13,05%	3 360 593 €	54	plastimago.com
371	RELOPA – ELECTRODOMÉSTICOS, TÉRMICA E VENTILAÇÃO, S.A.	8 512 625 €	-7,79%	1 270 798 €	19,62%	2 627 197 €	48	relopa.pt
372	VERCESA – COMÉRCIO E FABRICO DE CALÇADO, LDA.	8 511 334 €	11,24%	179 630 €	97,65%	1 197 162 €	72	vercesa.com
373	MICRONIPOL – MICRONIZAÇÃO E RECICLAGEM DE POLÍMEROS, S.A.	8 507 157 €	3,54%	709 841 €	28,87%	2 370 549 €	44	micronipol.pt
374	ALENMOT – METALÚRGICA, S.A.	8 460 248 €	26,31%	509 663 €	93,81%	4 918 222 €	76	alenmot.com
375	FENABEL, S.A.	8 458 457 €	2,46%	625 234 €	71,76%	2 934 839 €	102	fenabel.com

	EMPRESAS	VOLUME DE NEGÓCIOS 2017	VARIAÇÃO VOL. DE NEG. 2017/2016 (%)	RESULTADOS LÍQUIDOS 2017	TAXA EXPORTAÇÃO 2017 (%)	VAB 2017	NÚM. EMPREG. 2017	WEBSITE (WWW.)
376	HOTELAR - TÊXTEIS, S.A.	8 446 919 €	6,89%	839 978 €	8,32%	1 603 439 €	16	hotelar.net
377	MARTINS DA CRUZ & CRUZ II - METALOMECÂNICA, S.A.	8 434 634 €	48,97%	747 687 €	0,63%	1 554 960 €	31	mcruz.com
378	ICEL - INDÚSTRIA DE CUTELARIAS DA ESTREMADURA, S.A.	8 428 384 €	4,51%	767 392 €	74,08%	5 082 635 €	177	icel.pt
379	LONGO - INDÚSTRIA ALIMENTAR DE CARNES, LDA.	8 419 496 €	5,61%	95 946 €	3,81%	869 166 €	49	
380	AUGUSTO GONÇALVES MOREIRA & IRMÃO, S.A.	8 397 719 €	11,88%	564 803 €	40,27%	3 188 694 €	129	agm.pt
381	COMPOSTOS LIZ - ALIMENTOS COMPOSTOS PARA ANIMAIS, LDA.	8 385 149 €	12,73%	150 983 €	0,00%	611 245 €	18	
382	HUGO FERNANDES - PORTAS E AUTOMATISMOS, S.A.	8 380 130 €	21,79%	654 053 €	38,57%	2 202 944 €	57	hfportas.com
383	IMV - METALOMECÂNICA VIDREIRA, LDA.	8 370 874 €	36,80%	1 244 661 €	74,77%	3 504 433 €	63	imvlda.com
384	CRISTALMAX - INDÚSTRIA DE VIDROS, S.A.	8 367 236 €	30,95%	345 880 €	4,92%	2 534 836 €	76	cristalmax.pt
385	PASSAMAR - PASSAMANARIAS MARTINS, LDA.	8 367 162 €	-4,98%	1 627 019 €	56,27%	5 469 303 €	166	passamar.pt
386	R.P.O. - PRODUÇÃO GRÁFICA, S.A.	8 345 175 €	11,43%	993 225 €	0,00%	1 985 379 €	22	
387	JSL - MATERIAL ELÉCTRICO, S.A.	8 311 668 €	7,98%	200 689 €	56,80%	2 791 075 €	75	jsl-online.net
388	ABILIO P. CARNEIRO & FILHOS, S.A.	8 293 503 €	-4,72%	144 337 €	88,95%	1 392 675 €	62	apcarneiro.pt
389	EMPRESA TÊXTIL NORTENHA, S.A.	8 242 786 €	-0,78%	296 179 €	98,89%	2 231 329 €	88	textilnortenha.pt
390	JOVAN - INDÚSTRIA DE CALÇADO, UNIPESSOAL, LDA.	8 211 917 €	0,45%	184 001 €	65,18%	1 914 988 €	106	jovanshoes.com
391	PISCATÊXTIL - INDÚSTRIA TÊXTIL, LDA.	8 169 258 €	-0,39%	472 323 €	92,51%	1 924 129 €	37	piscatextil.com
392	INARBEL - INDÚSTRIA DE MALHAS E CONFECÇÕES, S.A.	8 115 065 €	1,32%	96 091 €	75,51%	3 182 319 €	243	inarbel.pt
393	VIDRARIA MORTÁGUA - VIDROS E ESPELHOS, S.A.	8 097 143 €	32,63%	491 821 €	0,88%	2 648 345 €	80	vidriariamortagua.pt
394	POLIBRAS - ABRASIVOS E POLIMENTO, S.A.	8 081 440 €	3,74%	1 039 118 €	54,46%	3 074 663 €	65	polibras.com
395	LIFTECH, S.A.	8 063 180 €	30,11%	135 111 €	19,22%	1 131 136 €	53	liftech.pt
396	MOLDETIPO II - ENGINEERING MOULDS AND PROTOTYPES (PORTUGAL), LDA.	8 061 697 €	8,39%	101 177 €	92,03%	744 396 €	26	moldetipo.pt
397	INDUMAPE - INDUSTRIALIZAÇÃO DE FRUTA, S.A.	8 050 857 €	71,59%	1 259 194 €	77,80%	2 438 670 €	20	indumape.pt
398	IBERA - INDÚSTRIA DE BETÃO, S.A.	8 042 145 €	27,83%	566 146 €	0,00%	2 346 997 €	40	
399	F. CAMPELOS, LDA.	8 016 599 €	1,64%	441 448 €	82,22%	1 296 338 €	50	
400	VIEIRA ARAUJO, S.A.	7 995 465 €	14,27%	724 584 €	71,14%	2 524 390 €	56	vieiraaraujo.pt
401	A.J. MAIAS, S.A.	7 960 571 €	5,22%	540 523 €	0,00%	2 662 888 €	84	ajmais.com
402	AUTOFER - FABRICA DE ARTIGOS PARA AUTOMOVEIS E FERRAGENS, LDA.	7 953 796 €	22,51%	854 860 €	6,34%	2 609 687 €	69	autofer.com.pt
403	LIMA VANZELLER & LEAL, LDA.	7 946 567 €	43,66%	436 184 €	27,57%	2 056 655 €	53	limavanzeller.pt
404	POSTERED - POSTES ELECTRICOS, S.A.	7 927 927 €	58,01%	1 008 453 €	18,73%	2 605 238 €	87	posterede.pt
405	TOSCCA - EQUIPAMENTOS EM MADEIRA, LDA.	7 917 622 €	28,01%	470 493 €	3,29%	3 279 252 €	46	toscca.com
406	ÉPOCA GOLD - MOBILIÁRIO INTERNACIONAL, S.A.	7 917 536 €	-13,73%	467 764 €	90,30%	2 541 686 €	78	epoca.pt
407	GUIALMI - EMPRESA DE MÓVEIS METÁLICOS, S.A.	7 891 807 €	12,32%	182 315 €	55,94%	2 811 406 €	115	guialmi.pt
408	ARTEBEL - ARTEFACTOS DE BETÃO, S.A.	7 866 219 €	30,62%	437 054 €	0,08%	2 209 017 €	40	artebel.pt
409	CORTADORIA NACIONAL DE PÊLO, S.A.	7 849 401 €	4,43%	824 387 €	31,06%	2 592 428 €	60	cortadoria.pt
410	SIVAL - GESSOS ESPECIAIS, LDA.	7 844 724 €	17,12%	164 981 €	22,82%	1 213 908 €	68	sival.pt
411	JAMARCOL - ACESSÓRIOS PARA MOTORIZADAS, LDA.	7 790 226 €	10,87%	724 120 €	23,99%	3 281 042 €	104	jamarcol.com
412	AMÉRICO SILVA & FILHOS, S.A.	7 780 197 €	1,31%	384 077 €	98,51%	1 997 973 €	95	asitfab.com
413	FAVIMA - SOCIEDADE TÊXTIL, LDA.	7 764 468 €	0,85%	842 013 €	99,59%	2 156 928 €	73	favima.pt
414	ARMANDO FERREIRA DA SILVA & FILHOS, LDA.	7 744 666 €	5,22%	463 457 €	93,27%	3 288 282 €	172	amclassicfurniture.com
415	COISAS DO ALGODÃO - CONFECÇÕES, S.A.	7 707 209 €	0,00%	279 087 €	81,21%	1 326 652 €	59	coisasalgodao.com
416	TOPCER - INDÚSTRIA DE CERÂMICA, S.A.	7 684 441 €	13,14%	2 257 004 €	95,76%	4 742 840 €	73	topcer.com
417	AZURIBÉRICA - TEXTIL, S.A.	7 664 578 €	16,13%	397 464 €	91,63%	3 077 291 €	215	
418	CARVEMA TÊXTIL, LDA.	7 654 595 €	6,77%	1 073 326 €	0,54%	4 421 059 €	148	carvema.pt
419	PRESDOURO PRÉ-ESFORÇADOS BEIRA DOURO, S.A.	7 626 251 €	22,64%	573 426 €	0,91%	2 901 584 €	60	presdouro.pt
420	TERRA FÉRTIL - GESTÃO E VALORIZAÇÃO DE RESÍDUOS, S.A.	7 615 339 €	21,92%	1 832 050 €	0,00%	2 051 361 €	11	terrafertil.pt
421	S.B. LAGENS METÁLICAS RIO CAIMA, S.A.	7 586 169 €	4,86%	616 150 €	15,50%	1 694 931 €	33	riocaima.pt
422	S.J. TÊXTEIS, S.A.	7 545 468 €	0,08%	573 535 €	99,83%	2 226 056 €	88	sjtexteis.pt
423	AES - ADVANCED ENGINEERING SOLUTIONS, MOLDES, LDA.	7 540 086 €	13,30%	1 565 598 €	99,82%	2 733 456 €	13	aesmolds.com
424	LACOVIANA - TRATAMENTOS E LACAGENS DE ALUMÍNIOS DE VIANA, LDA.	7 514 192 €	7,36%	319 102 €	18,19%	2 928 533 €	134	lacoviana.pt
425	PALSYSTEMS - PALETES E EMBALAGENS, LDA.	7 508 889 €	6,89%	733 394 €	10,58%	1 730 647 €	36	
426	JORGE GOMES & IRMÃO, S.A.	7 507 492 €	23,97%	328 578 €	94,25%	2 861 911 €	125	gomarte.com
427	LUSOFORMA - INDÚSTRIA E COMÉRCIO DE EMBALAGENS, S.A.	7 498 702 €	9,65%	465 475 €	24,18%	2 486 482 €	48	lusoforma.com
428	MOLDEGAMA - MOLDES TÉCNICOS, S.A.	7 476 712 €	-19,78%	626 255 €	96,10%	4 285 084 €	94	moldegama.com
429	MELF - INDÚSTRIA E EXPORTAÇÃO DE MOBILIÁRIO, S.A.	7 463 178 €	0,56%	168 631 €	89,14%	1 945 891 €	104	ligamobiliario.com
430	COLUNEX PORTUGUESA INDUSTRIA E DISTRIBUIÇÃO SISTEMAS DE DESCANSO, S.A.	7 450 837 €	16,12%	1 158 145 €	44,72%	4 033 036 €	117	colunex.com/pt
431	QUITÉRIOS - FÁBRICA DE QUADROS ELÉCTRICOS, LDA.	7 376 990 €	20,30%	375 959 €	6,99%	2 615 836 €	44	quiterios.pt
432	KLAVENESS FOOTWEAR, S.A.	7 376 418 €	2,83%	192 549 €	99,78%	2 885 332 €	163	klaveness.no
433	J3LP - FABRICO DE PRODUTOS METÁLICOS, LDA.	7 349 721 €	17,56%	1 114 725 €	100,00%	5 567 035 €	260	
434	ANTÓNIO CUNHA LEITE, LDA.	7 348 269 €	2,82%	1 165 646 €	6,49%	3 515 931 €	93	aclmoldes.com
435	FABRICA CALÇADO SHOE-ME, LDA.	7 341 345 €	5,43%	583 739 €	98,93%	1 397 172 €	32	
436	BOLSEIRA - EMBALAGENS, S.A.	7 336 925 €	17,07%	322 708 €	73,91%	1 652 450 €	49	abolseira.com
437	CARNES RUI OLIVEIRA, UNIPESSOAL, LDA.	7 322 088 €	24,46%	124 319 €	4,86%	540 814 €	33	
438	CIPADE - INDÚSTRIA E INVESTIGAÇÃO DE PRODUTOS ADESIVOS, S.A.	7 313 685 €	-2,33%	754 026 €	13,91%	2 768 546 €	52	cipade.com
439	FM - TEXTEIS, S.A.	7 293 086 €	8,47%	819 236 €	99,20%	1 744 490 €	50	
440	CAMILO MARTINS FERREIRA & FILHOS, LDA.	7 274 667 €	-1,22%	397 610 €	95,08%	2 060 002 €	83	centenario.com.pt
441	FERREIRA GOMES & FILHOS, LDA.	7 256 099 €	13,18%	917 331 €	16,61%	1 947 139 €	23	
442	EMBALA NA HORA, LDA.	7 212 085 €	58,80%	455 598 €	0,58%	949 235 €	21	embanahora.pt
443	SUINIGRUPU - RAÇÕES PARA ANIMAIS, LDA.	7 203 128 €	2,07%	56 060 €	0,00%	1 143 706 €	16	
444	CALEIRAETERNA - FABRICO E COM. COMPONENTES E MÁQUINAS P/ CALEIRAS, S.A.	7 192 918 €	15,29%	380 996 €	24,53%	1 453 034 €	23	caleiraeterna.net
445	PIMBA - IMPORTAÇÃO E EXPORTAÇÃO DE VESTUÁRIO, LDA.	7 192 459 €	7,19%	592 226 €	99,95%	1 914 764 €	30	pimba.net
446	NCP - FABRICO DE PRODUTOS METÁLICOS, S.A.	7 178 180 €	7,25%	606 770 €	49,03%	2 694 871 €	83	ncp.pt
447	CARLOS ALBERTO & FILHOS, S.A.	7 175 124 €	3,79%	1 383 541 €	43,16%	3 348 362 €	87	dubral.com
448	BFRUIT - COMÉRCIO INTERNACIONAL DE FRUTA, S.A.	7 171 618 €	50,82%	483 652 €	86,94%	1 094 389 €	19	bfruit.pt
449	PULVERIZADORES ROCHA, S.A.	7 150 878 €	12,62%	699 882 €	36,33%	2 450 327 €	56	pulverochapt
450	FELINO - FUNDIÇÃO E CONSTRUÇÕES MECÂNICAS, S.A.	7 149 986 €	8,77%	297 165 €	45,06%	3 305 470 €	148	felino.pt

	EMPRESAS	VOLUME DE NEGÓCIOS 2017	VARIAÇÃO VOL. DE NEG. 2017/2016 (%)	RESULTADOS LÍQUIDOS 2017	TAXA EXPORTAÇÃO 2017 (%)	VAB 2017	NÚM. EMPREG. 2017	WEBSITE (WWW.)
	451 EXPORLUX - ILUMINAÇÃO, S.A.	7 143 592 €	-1,62%	314 511 €	10,60%	3 144 680 €	93	exporlux.pt
	452 METALOMECHANICA DE SOARES RODRIGUES & IRMÃOS, LDA.	7 117 286 €	29,78%	101 699 €	0,00%	778 236 €	40	msri.pt
	453 LITOCARTÃO - CARTÃO CANELADO, LDA.	7 100 270 €	18,30%	149 557 €	2,23%	1 275 938 €	42	
	454 PAVI-METAL - PRODUTOS METÁLICOS, S.A.	7 082 749 €	7,38%	143 919 €	30,83%	2 254 572 €	88	pavimetal.pt
	455 LITOFISH, LDA.	7 077 704 €	7,07%	421 692 €	20,29%	1 222 754 €	29	litofish.pt
	456 GUAY - TRADING INTERNACIONAL, S.A.	7 017 418 €	58,60%	435 033 €	96,07%	1 448 764 €	56	
	457 ABER - EMBRAIAGENS E COMANDOS HIDRÁULICOS ANTÓNIO BERNARDES, LDA.	7 017 225 €	29,90%	264 761 €	61,35%	2 923 441 €	104	aber.pt
	458 SILOGIA - INDÚSTRIA E COMÉRCIO DE DIVISÓRIAS E SISTEMAS METÁLICOS, S.A.	7 015 664 €	-12,55%	457 987 €	3,05%	1 408 646 €	31	silogia.pt
	459 LUSITANA FACE - ESTRUTURAS METÁLICAS, COBERTURAS E FACHADAS, LDA.	7 013 009 €	-17,00%	482 931 €	5,90%	1 484 135 €	24	lusitanaface.pt
	460 DEMOSCORE, LDA.	6 989 952 €	3,90%	354 264 €	0,15%	1 569 572 €	41	
	461 BLUE CHEM - INDÚSTRIA E COMÉRCIO, S.A.	6 981 383 €	44,71%	903 322 €	38,09%	1 572 987 €	15	bluechem.pt
	462 VIEIRA ALVES - METALOMECÂNICA, S.A.	6 966 257 €	-3,49%	1138 098 €	0,00%	3 471 285 €	92	vam-sa.pt
	463 PLASTROFA - PLÁSTICOS DA TROFA, S.A.	6 963 693 €	12,26%	541 126 €	24,83%	2 371 227 €	55	plastrofa.com
	464 INDUSTRIAS INVICTA, S.A.	6 963 675 €	9,96%	543 959 €	5,16%	1 326 225 €	23	
	465 IRMÃOS SOUSA, S.A.	6 939 619 €	14,31%	525 159 €	87,45%	2 357 940 €	61	is3.pt
	466 DU BOIS DE LA ROCHE (PORTUGAL) - AGRO ALIMENTAR, LDA.	6 926 212 €	-0,40%	204 390 €	59,29%	1 610 299 €	60	duboisdelaroche.pt
	467 VIPALTEX - MALHAS E CONFECÇÕES, LDA.	6 910 783 €	6,16%	200 836 €	20,43%	1 084 960 €	49	vipaltex.com
	468 IRMATIM - SERRALHARIA IRMÃOS MARTINS, SA	6 901 766 €	22,14%	323 842 €	0,60%	1 958 561 €	59	irmatim.com
	469 DIMAS & SILVA, LDA.	6 896 416 €	17,22%	261 456 €	12,44%	1 391 001 €	26	
	470 GRUPNOR - ELEVADORES DE PORTUGAL, LDA.	6 896 080 €	13,05%	640 732 €	2,82%	2 719 493 €	96	grupnor.pt
	471 FERREIRA AVELAR & IRMÃO, LDA.	6 879 733 €	14,86%	64 778 €	94,85%	1 711 877 €	69	professionbottier.com
	472 CONFECÇÕES GUADALUPE, S.A.	6 872 715 €	16,69%	534 831 €	95,75%	1 687 910 €	67	
	473 LORCOL - INDUSTRIA DE COLAS E PRODUTOS QUIMICOS, LDA.	6 865 130 €	2,22%	651 364 €	11,62%	2 193 117 €	37	lorcol.com
	474 AMBIPOMBAL - RECOLHA DE RESÍDUOS INDUSTRIAIS, S.A.	6 857 554 €	14,72%	358 575 €	0,05%	1 312 654 €	30	ambipombal.pt
	475 PETIBOL - EMBALAGENS DE PLÁSTICO, S.A.	6 818 957 €	6,21%	218 263 €	2,67%	1 877 128 €	58	petibol.pt
	476 TOMIX - INDUSTRIA DE EQUIPAMENTOS AGRÍCOLAS E INDUSTRIAIS, LDA.	6 793 562 €	8,16%	471 340 €	31,99%	2 282 020 €	61	tomix.com.pt
	477 ANYWIND - ENERGIAS RENOVÁVEIS, LDA.	6 784 487 €	7,09%	712 913 €	95,46%	4 201 723 €	120	anywind.com
	478 ESFANI - CONFECÇÕES, LDA.	6 758 903 €	18,50%	267 187 €	97,45%	1 451 728 €	55	esfani.com
	479 GOSIMAT - COMÉRCIO E INDÚSTRIA DE MATERIAIS DE CONSTRUÇÃO, LDA.	6 753 677 €	10,25%	286 623 €	25,69%	2 307 852 €	70	gosimat.pt
	480 FIORIMA, S.A.	6 738 452 €	0,31%	442 159 €	98,72%	3 202 700 €	104	fiorima.com
	481 ANTÓNIO GALEGO & FILHOS - MÁRMORES, S.A.	6 738 421 €	1,85%	497 660 €	76,47%	2 813 847 €	57	agf-marmores.pt
	482 INJEÇÃO E SERIGRAFIA DE PLÁSTICOS TÉCNICOS, LDA.	6 735 075 €	2,42%	275 425 €	1,67%	1 251 410 €	37	ispt.pt
	483 COLMOL - COLCHÕES, S.A.	6 732 304 €	1,04%	546 701 €	58,18%	2 079 725 €	70	colmol.pt
	484 ELO - FÁBRICA NACIONAL DE MATERIAL AUTOMÓVEL, S.A.	6 722 123 €	7,46%	357 105 €	95,51%	2 409 596 €	101	elo-sa.pt
	485 FAPOR - FAIANÇAS DE PORTUGAL, S.A.	6 714 737 €	5,36%	958 040 €	99,11%	3 774 332 €	163	fapor.pt
	486 CERÁMIRUPE, CERÁMICAS, LDA.	6 705 996 €	45,84%	1 145 609 €	0,00%	3 963 868 €	150	ceramirupe.com
	487 FÁBRICA DE MALHAS REISTEX, LDA.	6 688 603 €	8,18%	365 764 €	99,41%	2 583 651 €	77	
	488 MECANARTE - METALÚRGICA DA LAGOA, LDA.	6 683 930 €	8,83%	247 381 €	37,53%	2 666 491 €	102	mecanarte.pt
	489 CARMO ESTRUTURAS EM MADEIRA, S.A.	6 677 771 €	22,54%	320 333 €	12,18%	1 142 784 €	31	carmo.com
	490 ITJ - INTERNACIONAL MOLDES, LDA.	6 657 875 €	-16,54%	555 122 €	0,00%	2 896 168 €	64	tj-moldes.pt
	491 BRUMA EUROPA, LDA.	6 652 317 €	41,01%	647 123 €	14,46%	2 034 802 €	59	
	492 INACEINOX - INDÚSTRIA DE EQUIPAMENTOS INOXIDÁVEIS, S.A.	6 639 903 €	-9,16%	457 829 €	66,18%	2 467 974 €	79	inaceinox.com
	493 STARCORK - REVESTIMENTOS DE CORTIÇA, LDA.	6 623 754 €	-2,24%	80 428 €	58,69%	1 404 696 €	48	
	494 SWEETS AND SUGAR - PROD. COMERCIAL. AÇÚCAR DERIVADOS (Z.F.MADEIRA)	6 607 142 €	12,41%	525 259 €	17,09%	2 214 628 €	46	dropsvilla.pt
	495 MTL - MADEIRAS TRATADAS, LDA.	6 596 725 €	-4,43%	161 598 €	7,18%	2 624 323 €	61	mtl.pt
	496 MARINA - CALÇADO, S.A.	6 593 590 €	-5,87%	381 374 €	94,96%	2 048 383 €	111	marinacalçado.pt
	497 CIANOQUARIUM, LDA.	6 592 495 €	50,60%	1 223 508 €	98,71%	2 620 923 €	42	cianoaquarium.com
	498 ECC - EMPRESA DE CARTÃO CANELADO, S.A.	6 588 153 €	8,35%	562 854 €	0,00%	1 333 803 €	25	cartcardoso.com
	499 TAIFEEED - TECNOLOGIA DE ALIMENTOS DE INICIAÇÃO E NUTRIÇÃO ANIMAL, LDA.	6 577 091 €	0,53%	43 820 €	6,54%	396 105 €	10	
	500 EFAFLU - BOMBAS E VENTILADORES, S.A.	6 560 865 €	-0,26%	530 423 €	18,95%	2 166 561 €	61	efaflu.pt
	501 TECNOREDES - REDES E VEDAÇÕES, S.A.	6 526 776 €	22,21%	324 157 €	0,90%	1 295 866 €	34	
	502 EMPRESA CENTRAL SERRANA DE ÁGUAS, S.A.	6 525 863 €	21,95%	353 144 €	0,00%	2 143 398 €	36	aguaserrana.pt
	503 BONGADO - SOCIEDADE PRODUTORA DE RAÇÕES, S.A.	6 512 990 €	1,19%	51 879 €	1,62%	927 279 €	39	bongado.pt
	504 SERMEC II - INDÚSTRIA, COMÉRCIO E SERVIÇOS, S.A.	6 507 704 €	4,19%	884 183 €	9,07%	3 011 662 €	41	sermec2.pt
	505 FABRICA DE CALÇADO DA MATA, LDA.	6 501 276 €	-7,66%	489 243 €	94,92%	2 325 852 €	93	matashoes.com
	506 NIMCO PORTUGAL, LDA.	6 497 845 €	14,82%	316 049 €	98,59%	3 382 551 €	150	nimcomade4you.com
	507 SOLPRÉ - COMPONENTES PARA CALÇADO, LDA.	6 488 048 €	28,06%	378 916 €	0,20%	2 654 005 €	95	solpre.pt
	508 COSTA & IRMÃOS, LDA.	6 485 375 €	23,14%	189 065 €	0,00%	592 446 €	24	costaeirmaos.com
	509 DOMINGOS FERNANDES FERREIRA & FILHOS, LDA.	6 456 546 €	1,13%	211 954 €	10,60%	1 552 621 €	88	ferrache.net
	510 ALITAL - CADEIRAS DE ESCRITORIO, S.A.	6 430 353 €	25,32%	968 589 €	6,88%	1 911 474 €	33	alital.pt
	511 SNT - SOCIEDADE NORTENHA DE TINTAS, LDA.	6 397 666 €	14,29%	549 393 €	0,91%	1 977 411 €	36	snt.pt
	512 BARNARTRADE - MATERIAS PLÁSTICAS, S.A.	6 393 105 €	0,29%	1 532 442 €	11,38%	2 463 151 €	24	barnartrade.pt
	513 ANGLOTEX - CONFECÇÕES, LDA.	6 393 068 €	1,35%	52 723 €	98,89%	927 894 €	47	anglotex.pt
	514 POLIMAGRA - GRANITOS, S.A.	6 390 187 €	32,77%	731 507 €	83,68%	2 111 598 €	68	polimagra.pt
	515 LACTO SERRA - COMERCIALIZAÇÃO E FABRICO DE LACTICINIOS, S.A.	6 380 581 €	-19,92%	163 232 €	7,53%	1 291 276 €	28	lactoserra.com
	516 MANUEL GUERRA - INDUSTRIA DE CUNHOS-CORTANTES, LDA.	6 369 406 €	12,67%	264 017 €	52,75%	1 859 330 €	67	mguerra.pt
	517 A. J. GONÇALVES, S.A.	6 366 801 €	-1,03%	321 864 €	58,62%	3 219 742 €	210	ajgoncalves.pt
	518 GIVACHOICE TÊXTEIS, LDA.	6 361 045 €	25,56%	283 883 €	99,56%	2 455 330 €	133	givachoice.com
	519 TAKE A WALK - INDÚSTRIA DE CALÇADO, LDA.	6 315 475 €	8,98%	277 467 €	98,00%	1 840 333 €	112	takeawalk.pt
	520 LADRICAL, UNIPESSOAL, LDA.	6 302 666 €	33,07%	424 124 €	18,38%	1 885 873 €	86	ladrical.pt
	521 COSTA E SILVA & NASCIMENTO, LDA.	6 299 858 €	2,50%	379 641 €	82,19%	3 156 154 €	193	saroni.pt
	522 MONTACO - TRATAMENTOS ANTICORROSIVOS E CONSTRUÇÃO CIVIL, S.A.	6 298 204 €	-1,49%	648 131 €	0,00%	3 619 601 €	96	montaco.com.pt
	523 MANUFACTURAS DE CIMENTO MACEL, LDA.	6 293 839 €	9,39%	482 156 €	7,54%	1 780 079 €	42	macel.pt
	524 HIDROFER - FÁBRICA DE ALGODÃO HIDRÓFILO, S.A.	6 262 710 €	35,30%	1 109 332 €	20,48%	3 119 974 €	56	hidrofer.com
	525 CLOROSOL - COMÉRCIO E INDUSTRIA DE DETERGENTES, LDA.	6 251 246 €	8,45%	330 642 €	0,03%	1 321 908 €	52	clorosol.com










	EMPRESAS	VOLUME DE NEGÓCIOS 2017	VARIAÇÃO VOL. DE NEG. 2017/2016 (%)	RESULTADOS LÍQUIDOS 2017	TAXA EXPORTAÇÃO 2017 (%)	VAB 2017	NÚM. EMPREG. 2017	WEBSITE (WWW.)
526	PARADIGMA FOOTWEAR, LDA.	6 247 690 €	1,05%	527 131 €	79,39%	2 345 777 €	100	paradigmafootwear.com
527	SERRALHARIA DO OUTEIRO, LDA.	6 246 624 €	15,80%	177 650 €	1,08%	2 698 543 €	131	
528	LUÍS BRITO, TÊXTEIS, S.A.	6 222 811 €	12,03%	512 280 €	99,91%	2 995 640 €	101	lbt.pt
529	CAIFAI - MALHAS E CONFECÇÕES, LDA.	6 220 697 €	-0,93%	54 182 €	98,97%	1 767 887 €	93	caifai.pt
530	FLEXICEL PORTUGAL - UNIPESOA, LDA.	6 205 361 €	40,88%	936 933 €	47,52%	2 231 772 €	33	grupoflexicel.com
531	MACOFREI - CALEIRAS E PERFIS, LDA.	6 201 707 €	18,09%	184 457 €	0,05%	1 515 093 €	44	macofrei.pt
532	CASA DOS PROFITEIROS - COMÉRCIO E INDÚSTRIA PASTELARIA E GELADOS, S.A.	6 195 366 €	10,43%	621 023 €	16,36%	2 693 395 €	115	casadosprofiteiros.pt
533	PRODUMAR - PRODUTOS DO MAR, S.A.	6 190 134 €	15,58%	63 194 €	0,09%	809 236 €	36	produmar.pt
534	CARLOS ALFREDO BARROS DA SILVA, LDA.	6 168 271 €	4,47%	156 452 €	92,45%	1 549 256 €	82	cabs.pt
535	ARTEFIT - INDÚSTRIA DE PASSAMANARIAS, LDA.	6 158 685 €	12,86%	789 397 €	82,22%	2 475 984 €	49	artefita.pt
536	ARALAB - EQUIPAMENTOS DE LABORATÓRIO E ELECTROMECÂNICA GERAL, LDA.	6 150 614 €	-24,08%	554 763 €	67,30%	2 803 313 €	55	aralab.pt
537	MOURA, MOUTINHO & MORAIS, S.A.	6 149 062 €	-29,39%	3 720 198 €	42,47%	482 103 €	76	soplast.com
538	HIGICOL, S.A.	6 136 162 €	21,44%	1 038 939 €	16,07%	2 604 578 €	53	higicolpa-net.pt
539	JPZ - CARTONAGEM, S.A.	6 131 240 €	12,27%	37 644 €	5,02%	1 604 427 €	72	jpz.pt
540	MOLDARTPOVOA - FÁBRICA DE MOLDURAS E QUADROS DA POVOA DE VARZIM, LDA.	6 120 113 €	-6,23%	125 856 €	48,53%	2 394 111 €	105	moldartpovoas.com
541	GONFRIO - INDÚSTRIA DE FRIO, S.A.	6 107 817 €	-3,98%	586 875 €	99,82%	2 003 168 €	47	gonfrio.pt
542	PREMAFE - FÁBRICA DE ARTEFACTOS DE CIMENTO, LDA.	6 103 836 €	34,52%	246 071 €	0,34%	1 566 888 €	47	premafe.pt
543	LACTIBAR - LACTICÍNIOS DO SABUGAL, S.A.	6 098 555 €	-2,89%	215 959 €	2,14%	1 339 662 €	73	
544	METALOMECANICA 3 TRIANGULOS, LDA.	6 089 450 €	0,17%	174 937 €	0,12%	3 709 917 €	133	m3t.pt
545	MARIO J. PIRES, LDA.	6 087 888 €	13,30%	1 416 122 €	81,31%	2 798 178 €	42	serip.com.pt
546	METALÚRGICA DO EUCALIPTO, LDA.	6 074 962 €	5,33%	822 767 €	16,89%	2 036 855 €	55	metlor.com
547	LOURITEX - SOC. AGRO-CONSTRUTORA ALFAIAS AGRÍCOLAS CARVALHEIRO, LDA.	6 072 749 €	17,40%	407 837 €	66,48%	2 943 174 €	85	louritex.com
548	BRAMOLDE, LDA.	6 070 762 €	12,93%	975 995 €	3,84%	2 414 576 €	64	bramolde.pt
549	TATUAGGI - INDÚSTRIA DE CALÇADO, LDA.	6 051 026 €	-15,66%	120 709 €	92,99%	2 254 409 €	101	tatuaggi.pt
550	BALANÇAS MARQUES DE JOSÉ PIMENTA MARQUES, LDA.	6 038 622 €	18,53%	134 484 €	79,56%	1 343 161 €	55	balancasmrques.pt
551	MONTARAZ DE GARVÃO - TRANSFORMAÇÃO ARTESANAL DE PORCO ALENTEJANO, LDA.	6 032 159 €	38,88%	390 565 €	1,85%	1 569 996 €	45	montaraz.pt
552	HYDRACOOILING, LDA.	6 024 946 €	6,83%	590 711 €	98,68%	2 322 816 €	69	hydracooling.pt
553	JOPER - INDÚSTRIA DE EQUIPAMENTOS AGRÍCOLAS, S.A.	6 024 181 €	18,45%	494 944 €	33,87%	2 228 933 €	85	joper.com.pt
554	DESTILARIA LEVIRA, LDA.	6 019 214 €	21,34%	938 255 €	35,44%	2 095 831 €	23	destilarialevira.com
555	ARCABOA - INDÚSTRIA DE FRIO, S.A.	6 019 183 €	4,19%	846 696 €	83,71%	2 330 643 €	43	arcaboa.com
556	FERNANDO PINTO CATÃO & IRMÃO, LDA.	6 017 187 €	42,67%	576 571 €	3,53%	1 776 754 €	38	fpcatao.pt
557	B&T ARVORENSE, LDA.	6 004 835 €	8,66%	154 645 €	46,28%	1 998 229 €	76	arvorenses.com
558	J. M. GONÇALVES - TANOARIA, LDA.	5 995 699 €	13,88%	1 212 225 €	88,25%	2 556 806 €	49	jmgoncalves.com
559	RUMISI EMPRESA DE CALÇADO, LDA.	5 993 377 €	-7,45%	204 595 €	99,22%	1 376 666 €	75	
560	INDÚSTRIA DE CARNES DE LABRUGE, LDA.	5 991 150 €	10,30%	369 291 €	1,25%	1 111 410 €	47	carneslabruges.com
561	J.R. RIBEIRO, MOLDES, LDA.	5 987 577 €	8,47%	985 069 €	91,97%	3 349 084 €	49	jrmoldes.com
562	ONIRAM INDÚSTRIA METALOMECÂNICA, LDA.	5 976 034 €	1,69%	358 923 €	51,66%	2 227 340 €	23	oniram.pt
563	LACTOVIL - LACTICÍNIOS DE TRANCOSO, S.A.	5 969 097 €	-13,01%	514 623 €	11,39%	1 597 626 €	20	lactovil.pt
564	TUBOFURO - TUBOS EM PVC, S.A.	5 963 552 €	15,36%	1 297 970 €	9,57%	1 896 801 €	61	tubofuro.pt
565	COMPINCAR - COMPONENTES PARA A INDÚSTRIA DE CARPINTARIA, LDA.	5 958 276 €	18,54%	154 455 €	11,26%	1 727 490 €	91	compincar.com
566	TRM - TRATAMENTO E REVESTIMENTO METAIS, LDA.	5 950 792 €	-14,89%	2 098 258 €	0,00%	2 955 499 €	38	
567	JULIO NOGUEIRA RODRIGUES & CA., LDA.	5 949 420 €	7,20%	832 515 €	47,57%	2 244 949 €	55	jnr.pt
568	ANTÓNIO MARQUES RODRIGUES, S.A.	5 929 637 €	24,41%	256 200 €	9,26%	1 144 686 €	37	amrsa.pt
569	GEORGINA NETO DOS SANTOS, LDA.	5 928 270 €	11,37%	137 269 €	48,44%	2 094 057 €	79	ingns.com
570	CARTONAGEM CARDOSO, S.A.	5 923 691 €	6,79%	734 597 €	0,78%	2 655 497 €	53	cartcardoso.com
571	ESTORES LIMITE, LDA.	5 921 208 €	14,11%	342 452 €	2,31%	792 295 €	28	
572	JOAQUIM PINHEIRO SANTOS, SUCESSORES, LDA.	5 909 899 €	-9,65%	254 169 €	3,14%	843 929 €	32	
573	P.A.E.C.O. - DESIGN TEXTIL, S.A.	5 893 494 €	29,57%	1 233 662 €	99,89%	2 667 235 €	54	paco.com.pt
574	GISLÓTICA - PROJECTO E FABRICO DE SISTEMAS MECÂNICOS, LDA.	5 878 570 €	-21,87%	339 220 €	66,95%	2 085 229 €	35	gislotica.pt
575	FAMARCAST - FUNDIÇÃO, S.A.	5 872 221 €	-9,93%	438 381 €	51,00%	1 343 561 €	27	famarcast.com
576	SOSIFLEX - PRODUTOS METÁLICOS, LDA.	5 867 936 €	13,06%	676 005 €	5,45%	1 621 439 €	31	sosiflex.com
577	CONFECÇÕES LANÇA, LDA.	5 848 323 €	-4,55%	127 580 €	90,77%	2 244 828 €	164	confeccoeslanca.com
578	METALONGO - METALÚRGICA DE VALONGO, S.A.	5 838 661 €	2,05%	133 991 €	45,69%	1 110 620 €	38	metalongo.pt
579	EVA II - EMPRESA DE VALORIZAÇÃO DE ALUMÍNIOS, S.A.	5 837 832 €	36,39%	103 794 €	37,88%	525 800 €	15	
580	MANUEL DE CASTRO & FILHOS, LDA.	5 832 516 €	-1,05%	1 331 654 €	1,53%	1 564 900 €	31	manueldecastroefilhos.com
581	PROMECEL - INDÚSTRIA DE COMPONENTES MECÂNICOS E ELÉCTRICOS, LDA.	5 831 010 €	22,39%	466 267 €	83,01%	2 677 394 €	90	promecel.pt
582	BORDADOS JOAQUIM OLIVEIRA & OLIVEIRA, LDA.	5 823 981 €	15,59%	777 755 €	0,55%	2 558 613 €	85	bordadosoliveira.com
583	MOLDOESTE II - INDÚSTRIA DE PLÁSTICOS, LDA.	5 822 728 €	12,29%	625 478 €	32,48%	2 472 449 €	56	moldoeste.pt
584	ANIBAL CARNEIRO BARBOSA, LDA.	5 815 472 €	3,48%	102 246 €	96,99%	1 677 786 €	84	animovel.pt
585	LUIS NEVES, LDA.	5 807 764 €	23,24%	367 597 €	99,79%	1 501 600 €	76	moveisluisneves.pt
586	SIDÓNIO SEAMLESS TECH, S.A.	5 797 954 €	-2,69%	953 399 €	91,83%	2 869 059 €	66	sidoniosintimo.com
587	LTP - SERVIÇOS DE MANUTENÇÃO A INDÚSTRIA CERÂMICA, S.A.	5 777 564 €	-23,47%	164 089 €	99,79%	1 349 483 €	16	ltp-manutencao.com
588	FAJOTA - FERRAGENS E ACESSÓRIOS PARA A INDÚSTRIA DE FRIO, S.A.	5 773 801 €	11,02%	387 124 €	51,15%	2 224 386 €	50	fajota.pt
589	100% TITULAR, LDA.	5 770 795 €	19,21%	106 174 €	0,06%	1 328 349 €	28	100percentotitular.weebly.com
590	ALBANO LEITE DA SILVA, LDA.	5 767 307 €	14,25%	669 213 €	43,87%	1 854 253 €	51	albanoleitesilva.pt
591	CAPSULAS DO NORTE - INDÚSTRIAS METÁLICAS, LDA.	5 767 268 €	14,67%	823 552 €	47,82%	2 837 134 €	69	capsulasnorte.pt
592	MARCOVIL - METALOMECÂNICA DE VISEU, S.A.	5 730 231 €	2,08%	169 717 €	26,35%	2 108 011 €	68	marcovil.com
593	FRITOFORNO - FABRICO CASEIRO DE SALGADOS, LDA.	5 725 573 €	6,52%	204 131 €	2,96%	1 882 715 €	62	fritoforno.com
594	FIBROPLAC - FÁBRICA DE PLACAS DE GESSO LAMINADO, S.A.	5 725 297 €	22,59%	448 694 €	38,63%	1 780 557 €	36	fibroplac.com
595	GOLD SHOES, LDA.	5 710 610 €	45,68%	367 388 €	28,87%	1 195 901 €	34	gold-shoes.net
596	GOMES & FERNANDES BARBOSA - COMÉRCIO INTERNACIONAL DE TÊXTEIS, LDA.	5 698 591 €	23,43%	64 111 €	67,32%	1 150 487 €	54	gofersocks.com
597	SUCATAS REAL - DE SILVA & CRUZ, LDA.	5 678 428 €	26,34%	65 419 €	0,00%	693 352 €	15	sucatasreal.com
598	FABRICA DE CALÇADO ONIX, LDA.	5 672 904 €	11,69%	291 857 €	99,35%	1 967 422 €	86	
599	TECNOVITE - INDÚSTRIA DE ESFEROVITE, LDA.	5 670 188 €	4,13%	406 805 €	0,26%	1 090 082 €	25	tecnovite.pt
600	INDELAGE - INDÚSTRIA ELÉCTRICA DE ÁGUEDA, S.A.	5 617 249 €	-0,54%	314 087 €	38,71%	2 588 430 €	87	indelage.com

	EMPRESAS	VOLUME DE NEGÓCIOS 2017	VARIAÇÃO VOL. DE NEG. 2017/2016 (%)	RESULTADOS LÍQUIDOS 2017	TAXA EXPORTAÇÃO 2017 (%)	VAB 2017	NÚM. EMPREG. 2017	WEBSITE (WWW.)
601	PALMITEX - COMPONENTES PARA CALÇADO, LDA.	5 606 271 €	-8,51%	116 198 €	5,36%	2 561 985 €	133	palmitex.com
602	ENERGIE EST, LDA.	5 593 061 €	14,92%	889 311 €	64,63%	2 083 818 €	44	energie.pt
603	GADOOR - FÁBRICA DE PORTAS E AUTOMATISMOS, LDA.	5 583 597 €	29,11%	131 627 €	17,49%	1 052 563 €	57	gadoor.pai.pt
604	NICOLAU DE MACEDO, S.A.	5 582 440 €	25,23%	171 662 €	1,47%	1 453 447 €	53	nicolaumacedo.pt
605	JOBASI, S.A.	5 561 969 €	1,13%	985 356 €	15,27%	2 142 428 €	48	jobasi-sa.com
606	SANTINI, S.A.	5 559 530 €	9,67%	229 268 €	0,00%	3 450 548 €	149	santini.pt
607	GONDOCARNES - ENTREPÓSITO DE CARNES, LDA.	5 557 019 €	8,28%	254 115 €	0,02%	644 071 €	15	gondocarnes.com
608	JOSE MARIA PEREIRA PONTES, LDA.	5 552 650 €	-14,34%	748 311 €	63,65%	2 289 016 €	80	
609	FT SYSTEM, LDA.	5 545 243 €	23,18%	660 378 €	0,17%	1 757 348 €	36	ftsystem.pt
610	ALEAL - INDUSTRIA DE MOBILIARIO, LDA.	5 533 165 €	3,34%	178 163 €	97,37%	1 753 999 €	64	aleal.pt
611	POLEVA - TERMOCONFORMADOS, S.A.	5 530 933 €	15,20%	882 778 €	22,92%	2 229 085 €	71	poleva.com
612	BEBILUSA - INDUSTRIA E COMÉRCIO DE BEBIDAS, LDA.	5 517 911 €	-12,65%	66 504 €	4,89%	616 199 €	13	bebilusa.pt
613	FRIESEN - INDÚSTRIA DE MADEIRAS, LDA.	5 499 132 €	14,94%	248 191 €	99,63%	2 383 223 €	147	
614	VALPORTAS - PORTAS E AUTOMATISMOS, LDA.	5 499 030 €	8,79%	486 020 €	57,89%	1 631 537 €	56	valportas.pt
615	FARCIMAR - SOLUÇÕES EM PRÉ-FABRICADOS DE BETÃO, S.A.	5 496 010 €	30,47%	542 501 €	9,92%	1 832 973 €	55	farcimar.pt
616	ECO-OIL - TRATAMENTO DE ÁGUAS CONTAMINADAS, S.A.	5 485 886 €	48,63%	1 149 024 €	24,47%	2 456 429 €	15	quimitecnicambiente.pt
617	CASA QUINTELA - PRODUTORA PRESUNTOS E ENCHIDOS COVA BEIRA, UNIP., LDA.	5 469 514 €	0,50%	144 006 €	6,63%	801 449 €	27	casaquintela.pt
618	PLASTIFA - PLÁSTICOS TÉCNICOS, LDA.	5 467 075 €	18,49%	381 857 €	14,68%	2 017 240 €	41	plastifa.pt
619	ETIQUEL-ETIQUETAS, LDA.	5 467 030 €	31,97%	307 630 €	7,65%	2 131 927 €	50	etiquel.com
620	MARINHO & ARAUJO, LDA.	5 427 889 €	43,66%	376 791 €	10,63%	1 114 578 €	20	marinhoaraujo.pt
621	FÁBRICA DE CALÇADO DURA, LDA.	5 424 514 €	1,27%	129 087 €	91,22%	1 828 091 €	121	dura.pt
622	DUARTESFER - CONSTRUÇÕES METÁLICAS., LDA.	5 401 356 €	22,97%	288 280 €	16,11%	1 815 454 €	88	duartesfer.pt
623	MUROPLÁS - INDUSTRIA DE PLÁSTICOS, S.A.	5 398 146 €	9,28%	1 201 912 €	10,51%	3 176 859 €	60	muroplas.pt
624	TÊXTEIS PINTO COELHO & FILHO, LDA.	5 396 721 €	18,49%	369 609 €	16,80%	740 840 €	9	
625	MARINHO OLIVEIRA, LDA.	5 394 151 €	13,87%	175 548 €	44,29%	1 318 432 €	56	joval.pt
626	SIE - SOCIEDADE INTERNACIONAL DE EMBALAGENS, S.A.	5 379 793 €	11,76%	255 518 €	16,69%	1 799 379 €	42	sie.pt
627	PRISMAPOR - PRODUTOS ELÉTRICOS, LDA.	5 378 680 €	2,76%	205 823 €	15,38%	991 021 €	38	prismapor.pt
628	REAL STEP, LDA.	5 370 448 €	12,44%	241 210 €	7,10%	1 400 938 €	29	nstep.pt
629	JOAQUIM DUARTE URMAL & FILHOS, LDA.	5 364 033 €	33,75%	197 161 €	89,47%	2 056 521 €	57	urmal.com
630	UNISO, LDA. - COMÉRCIO E INDUSTRIA, LDA.	5 363 977 €	-2,29%	837 638 €	20,40%	1 836 630 €	41	unisolda.net
631	FUNDAÇÃO DO ALTO DA LIXA, S.A.	5 358 043 €	10,01%	150 282 €	72,94%	1 999 370 €	81	fal.pt
632	PLURIFIL - PRODUTOS QUÍMICOS, LDA.	5 356 171 €	76,44%	302 214 €	3,15%	918 016 €	22	plural.pro
633	JOSÉ MAGALHÃES & FILHOS, S.A.	5 339 363 €	-21,14%	340 756 €	86,25%	3 185 217 €	232	
634	A.F. AZEVEDOS, FERRAMENTAS, LDA.	5 337 934 €	21,32%	642 950 €	18,00%	2 204 986 €	54	afazevedos.pt
635	NORTEPERA - INDÚSTRIA DE VIDROS TEMPERADOS DO NORTE, LDA.	5 334 314 €	21,58%	751 882 €	0,03%	2 270 927 €	65	
636	DIFERENCIAL - ELECTROTÉCNICA GERAL, LDA.	5 321 457 €	26,70%	482 568 €	0,00%	1 506 372 €	37	diferencial.pt
637	LAVERDE - PRODUTOS NATURAIS DE COSMETICA, LDA.	5 317 521 €	23,12%	1 646 993 €	52,06%	2 783 198 €	28	
638	GRASIL - CONFECÇÕES, S.A.	5 314 762 €	-1,67%	183 932 €	84,82%	2 322 169 €	196	grasil-confeccoes.com
639	ARMIPEX - PRODUTORES AGENTES E REPRESENTAÇÕES DE CALÇADO, LDA.	5 306 117 €	-7,33%	310 168 €	0,20%	2 059 672 €	94	armipex.com
640	CARDOSO & ARANTES, LDA.	5 299 475 €	-10,15%	273 476 €	0,00%	1 110 323 €	58	cardosoearantes.pt
641	CERIART - CERÂMICA ARTÍSTICA, S.A.	5 292 843 €	-2,82%	912 665 €	99,26%	2 125 783 €	51	ceriart.pt
642	JOSÉ AMÉRICO - ROLHAS E CÁPSULAS, LDA.	5 291 325 €	25,83%	1 236 989 €	60,57%	2 859 043 €	38	ja-rolhas.pt
643	FABRIDOCE-DOCES REGIONAIS, LDA.	5 283 577 €	15,59%	809 003 €	14,92%	2 156 566 €	79	fabridoce.pt
644	ALEMPLAS - PRODUÇÃO E COMERCIALIZAÇÃO DE PLÁSTICOS, LDA.	5 275 489 €	75,96%	262 852 €	30,34%	1 009 593 €	32	
645	NEVES & COMPANHIA, LDA.	5 270 027 €	11,86%	415 671 €	22,88%	1 398 474 €	39	coltec.pt
646	FALPER - FALSOS TECTOS E PERFIS ISOLANTES, S.A.	5 267 822 €	15,35%	848 353 €	26,79%	940 539 €	36	falper.com
647	FASTER - PRODUTOS ALIMENTARES, LDA.	5 267 355 €	-15,35%	109 419 €	2,29%	699 778 €	53	biofrescos.com
648	POLIBAG TCI- EMBALAGENS, S.A.	5 258 275 €	12,45%	349 222 €	12,49%	1 597 996 €	67	polibag.com.pt
649	SOCIEDADE ARTISTICA-MANUFATURAS QUÍMICAS METÁLICAS, LDA.	5 256 855 €	9,29%	94 644 €	63,59%	1 535 382 €	78	
650	EHTP - EUROPEAN HIGH TECH PLASTICS, LDA.	5 230 954 €	85,10%	2 077 251 €	11,61%	3 132 763 €	10	ehtp.pt
651	FABRISCAPE - FÁBRICA DE ESCAPES PARA AUTOMÓVEIS, LDA.	5 225 948 €	-6,16%	108 056 €	81,60%	1 723 495 €	86	fabriscape.pt
652	LUPABIOLÓGICA - LABORATÓRIOS COSMÉTICA, S.A.	5 219 512 €	4,24%	143 801 €	0,11%	2 599 261 €	63	lupabiologica.pt
653	COOL GRAY, LDA.	5 217 730 €	31,19%	212 078 €	97,23%	1 392 343 €	48	bastifil.com
654	NETOS - FÁBRICA DE CALÇADO, LDA.	5 211 065 €	-9,09%	136 365 €	96,49%	1 812 525 €	101	netosshoes.pt
655	MALHAS QUEIROGA, LDA.	5 208 898 €	18,49%	62 990 €	99,50%	1 112 493 €	40	malhas-queiroga.pt
656	FÁBRICA DE PAPEL DA LAPA, LDA.	5 189 528 €	11,07%	351 250 €	4,34%	1 586 683 €	27	lapa.com.pt
657	COPRAVE - SOCIEDADE AVÍCOLA, LDA.	5 184 985 €	4,39%	258 193 €	0,00%	1 037 713 €	53	sicosta.pt
658	SLATEL - COMPONENTES PARA A INDUSTRIA DE CALÇADO, LDA.	5 177 697 €	-2,65%	385 447 €	0,89%	1 893 961 €	55	slatel.com
659	RIBAEMBAL - INDUSTRIA E COMERCIO DE EMBALAGENS, LDA.	5 150 857 €	6,49%	210 194 €	0,00%	1 042 570 €	34	
660	FIAVIT - FIAÇÃO DA VITORIA, LDA.	5 140 457 €	-5,65%	65 056 €	0,01%	966 964 €	48	fiavit.com
661	PORTINA - FABRICA DE CALÇADO, LDA.	5 134 613 €	33,78%	424 526 €	99,82%	1 564 531 €	55	
662	QUEIRÓS & MOREIRA, LDA.	5 118 687 €	31,37%	644 378 €	99,95%	1 762 365 €	71	soulfulshoes.com
663	FACAL - ENGENHARIA DE FACHADAS, LDA.	5 099 120 €	-28,77%	596 763 €	96,12%	2 394 319 €	49	facaleu
664	OLIVEIRA & GONÇALVES - INDUSTRIA DE MALHAS, LDA.	5 084 431 €	-22,11%	78 880 €	0,50%	486 560 €	16	
665	SOMIRAV - SOCIEDADE REPARAÇÃO MONTAGEM E ALUGUER DE MÁQUINAS, S.A.	5 081 334 €	67,37%	706 178 €	10,34%	2 577 597 €	51	somirav.pt
666	FÁBRICA DE CALÇADO SOFISAR, LDA.	5 074 743 €	-7,63%	290 458 €	96,97%	1 547 998 €	67	sofisar.pt
667	CRANK - ACESSÓRIOS DE CICLISMO E AUTOMÓVEIS, LDA.	5 068 828 €	35,13%	669 950 €	71,27%	2 072 956 €	50	crank.pt
668	MARSILINOX - INDÚSTRIA METALÚRGICA, LDA.	5 063 208 €	17,55%	525 818 €	68,03%	2 552 186 €	60	marsilinox.pt
669	RIALTO - INDÚSTRIA ALIMENTAR, LDA.	5 051 214 €	11,38%	838 661 €	72,51%	2 117 814 €	52	rialto.pt
670	FUTRIMETAL - INDUSTRIA E COMÉRCIO DE PRODUTOS METÁLICOS, S.A.	5 047 402 €	33,51%	93 044 €	68,57%	1 225 782 €	52	futrimetal.pai.pt
671	QUADRIMÓVEL - COMÉRCIO E INDÚSTRIA DE QUADROS, LDA.	5 041 800 €	10,57%	599 088 €	0,50%	1 937 212 €	69	quadrimovel.com
672	V.S.V - MODELAÇÃO, MAQUINAÇÃO E MOLDES, LDA.	5 020 953 €	6,19%	929 465 €	42,53%	2 533 764 €	40	vsv.pt
673	DUARTE, MESQUITA & FILHOS, LDA.	5 017 844 €	2,29%	545 893 €	95,66%	1 847 127 €	81	dumaboots.com
674	RIBERMOLD, LDA.	5 014 602 €	-7,50%	241 914 €	76,55%	2 879 280 €	91	ribermold.pt
675	SOTUBO - MÓVEIS METÁLICOS, S.A.	5 000 660 €	11,34%	439 472 €	32,15%	2 730 657 €	88	sotubo.pt

	EMPRESAS	VOLUME DE NEGÓCIOS 2017	VARIAÇÃO VOL. DE NEG. 2017/2016 (%)	RESULTADOS LÍQUIDOS 2017	TAXA EXPORTAÇÃO 2017 (%)	VAB 2017	NÚM. EMPREG. 2017	WEBSITE (WWW.)
676	SPRING MARK - ESTRUTURAS DE MOLAS, S.A.	4 999 600 €	17,12%	398 703 €	43,59%	1 379 242 €	32	springmark.com
677	A METALÚRGICA - BAKEWARE PRODUCTION, S.A.	4 989 744 €	-4,20%	861 691 €	92,95%	3 080 798 €	116	ametalurgica.pt
678	GEOCAM - MAQUINAÇÃO E MOLDES, LDA.	4 957 128 €	10,88%	381 400 €	0,85%	2 699 409 €	68	geocam.pt
679	FRILIXA - FÁBRICA DE EQUIPAMENTOS FRIGORÍFICOS, LDA.	4 956 623 €	-3,43%	50 617 €	66,42%	1 439 398 €	69	frillixa.com
680	PORFIC - FUNDIÇÃO INJECTADA DE PORTUGAL, LDA.	4 939 848 €	17,07%	125 165 €	68,67%	1 711 241 €	74	porfic.com
681	PLANIFLEX - INDÚSTRIA DE COLCHÕES, LDA.	4 931 805 €	-6,81%	674 880 €	98,59%	1 697 893 €	24	
682	CARLOS ALBERTO CORREIA DA SILVA, LDA.	4 920 610 €	23,47%	113 504 €	12,43%	577 442 €	21	
683	CARLOS SOUSA - INDÚSTRIA, LDA.	4 914 916 €	-12,62%	77 799 €	46,06%	1 352 836 €	63	carlossousa.pt
684	INTERHOSER - TÊXTEIS E CONFECÇÕES, LDA.	4 913 851 €	20,20%	157 631 €	99,99%	1 647 666 €	46	
685	SERRALHARIA NOVA ERA XXI, LDA.	4 905 738 €	14,61%	550 328 €	55,98%	1 270 340 €	43	
686	SÁ COUTO & MONTEIRO, S.A.	4 904 511 €	13,27%	1 200 498 €	6,67%	2 860 344 €	46	sisma.pt
687	EMOÇÕES AO QUADRADO, LDA.	4 902 125 €	12,38%	445 597 €	1,83%	1 836 697 €	46	emocoesaquadrado.pt
688	POLO - INDUSTRIAS DE VESTUÁRIO, LDA.	4 888 429 €	28,25%	436 838 €	0,00%	1 687 292 €	95	
689	RONUTEX - TINTURARIA E ACABAMENTOS TÊXTEIS, LDA.	4 888 338 €	8,33%	924 769 €	0,04%	2 544 542 €	74	ronutex.pt
690	METALFER - METALÚRGICA DE FERMENTELOS, S.A.	4 885 158 €	10,24%	203 588 €	3,02%	1 284 952 €	50	grupososoares.pt
691	STPRINPACK - GRÁFICA E EMBALAGEM, LDA.	4 885 051 €	43,27%	372 174 €	6,93%	949 278 €	22	stprinpack.pt
692	FIMEL - INDÚSTRIA DE METALURGIA E ELECTRICIDADE, S.A.	4 883 878 €	-1,34%	228 753 €	3,17%	2 578 862 €	93	finmel.pt
693	IBERCOAL, LDA.	4 878 902 €	3,12%	307 050 €	99,79%	2 193 668 €	21	cleancarbon.eu
694	ANTÓNIO JACINTO FIGUEIREDO, LDA.	4 877 376 €	172,18%	293 310 €	73,07%	1 736 699 €	32	ajfigueiredo.pt
695	COUTO & BRANDÃO - PRODUTOS ALIMENTARES, LDA.	4 868 457 €	1,47%	564 173 €	24,41%	1 702 380 €	54	couto-brandao.pt
696	TECO, COMPONENTES PARA CALÇADO, LDA.	4 852 610 €	8,53%	211 345 €	51,02%	2 261 343 €	90	teco.pt
697	TOPECA - PRODUTOS DE CONSTRUÇÃO CIVIL, LDA.	4 850 159 €	11,83%	257 419 €	8,74%	768 295 €	17	topeca.pt
698	SAOV - SOCIEDADE AGRÍCOLA OURO VEGETAL, S.A.	4 844 809 €	134,77%	611 500 €	41,78%	1 231 308 €	16	saov.pt
699	FABRICA DE CALÇADO ATRAI, LDA.	4 841 233 €	17,13%	78 909 €	35,74%	1 531 056 €	112	atrai.com
700	CALÇADO FEGO-FLA DE ANTÓNIO FERNANDO MAGALHÃES SOARES, LDA.	4 836 519 €	-8,30%	603 713 €	0,00%	1 737 983 €	62	
701	MANUEL RODRIGUES DUARTE, LDA.	4 816 354 €	6,01%	43 871 €	29,64%	856 706 €	43	agriduarte.com
702	PALCAX - FABRICAÇÃO DE PALETES E CAIXAS, LDA.	4 801 012 €	0,60%	747 406 €	30,32%	1 332 468 €	23	
703	R.P. INDUSTRIES, S.A.	4 789 857 €	13,93%	515 220 €	56,96%	1 997 420 €	48	rpi.com
704	EUROCOLCHÃO, LDA.	4 789 690 €	-3,89%	662 500 €	96,59%	1 356 601 €	35	eurolcolchao.com
705	TORNITROFA, LDA.	4 780 400 €	15,61%	373 709 €	56,45%	2 444 008 €	70	tornitrofa.com
706	LONGRATX - FÁBRICA DE CONFECÇÕES, LDA.	4 778 037 €	1,48%	598 432 €	84,43%	1 830 734 €	55	longratex.com
707	GOLDLABEL, LDA.	4 766 376 €	-4,91%	137 773 €	58,39%	1 268 738 €	37	goldlabel.pt
708	ALUPORT - MATRIZES DE PORTUGAL, LDA.	4 758 278 €	-8,78%	347 271 €	44,56%	2 059 629 €	50	aluport.pt
709	ADALMA - INDÚSTRIA DE CARNES, LDA.	4 756 849 €	7,68%	195 173 €	0,00%	617 665 €	31	adalma.pt
710	S.A.P. METAL - ARAÚJO & PAREDES, LDA.	4 754 002 €	0,08%	350 538 €	93,90%	1 652 143 €	56	sapmetal.com
711	LITEL - LITOGRAFIA E EMBALAGENS, LDA.	4 728 772 €	7,20%	206 075 €	34,77%	1 639 881 €	70	litel.pt
712	SERAFIM PEREIRA, LDA.	4 720 477 €	-13,30%	93 203 €	1,73%	898 741 €	24	
713	RXMSHOES - COMÉRCIO E INDÚSTRIA DE CALÇADO, LDA.	4 706 447 €	14,25%	360 466 €	97,43%	1 433 164 €	71	
714	TECNOGIAL - PROJECTOS E TECNOLOGIA INDUSTRIAL, LDA.	4 691 252 €	123,73%	1 032 855 €	1,15%	2 667 052 €	64	tecnogial.pt
715	FRIGORÍFICOS IMPERIAL, LDA.	4 677 618 €	51,73%	379 833 €	42,02%	1 079 326 €	26	
716	L. COSTA, LDA.	4 676 066 €	-5,47%	53 868 €	64,83%	1 506 968 €	87	sofiacostashoes.com
717	ESTAMPARIA JOCOLOR, LDA.	4 663 936 €	18,79%	1 061 916 €	2,65%	3 358 476 €	62	jocolor.com
718	MP TOOL - ENGENHARIA E PRODUÇÃO DE MOLDES, LDA.	4 657 919 €	-21,22%	588 060 €	0,21%	2 615 712 €	44	mptool.pt
719	INDUMECA - SOCIEDADE INDUSTRIAL METALURGICA DE BAIÃO, LDA.	4 648 202 €	20,20%	697 737 €	27,88%	1 885 884 €	43	indumeca.pt
720	RIBAPÃO - SOCIEDADE PANIFICADORA, LDA.	4 643 600 €	4,70%	75 296 €	0,13%	2 143 171 €	142	ribapao.com
721	DAVITEX - ESTAMPARIA, S.A.	4 639 424 €	-2,88%	568 029 €	7,50%	1 994 371 €	65	davitex.pt
722	LICONFE - LINHAS INDUSTRIAIS, S.A.	4 635 199 €	9,61%	320 053 €	17,02%	1 181 104 €	42	liconfe.com
723	MULTIPONTO, S.A.	4 634 700 €	-8,24%	115 870 €	2,37%	1 612 636 €	64	multiponto.com
724	HENRIQUES & HENRIQUES, S.A.	4 632 154 €	25,00%	291 543 €	62,98%	1 395 889 €	42	heh.pt
725	BISELARTE - SOCIEDADE DE VIDROS, S.A.	4 629 022 €	4,30%	106 114 €	58,13%	1 337 276 €	66	biselararte.com
726	DRAGÃO ABRASIVOS, LDA.	4 615 616 €	4,15%	263 789 €	25,13%	2 283 108 €	96	dragaoabrasivos.pt
727	INDISOL, S.A.	4 612 492 €	-5,40%	238 841 €	76,29%	1 872 649 €	72	indisol.pt
728	JOSÉ MONTEIRO & FILHOS, LDA.	4 610 073 €	28,50%	302 952 €	81,79%	1 133 989 €	33	jomotex.pai.pt
729	FRAVIZEL - EQUIPAMENTOS METALOMECÂNICOS, S.A.	4 609 224 €	19,09%	698 070 €	34,12%	2 485 723 €	58	fravizel.com
730	DIVERCOL - INDÚSTRIAS QUÍMICAS, LDA.	4 607 290 €	4,87%	230 425 €	0,66%	1 177 910 €	36	divercol.pt
731	AGOSTINHO FERNANDES, LDA.	4 603 149 €	4,57%	192 048 €	99,43%	1 225 427 €	48	movis.pt
732	JOSÉ PINTO CARDOSO, S.A.	4 587 181 €	-5,91%	458 109 €	56,54%	3 007 413 €	192	pierlorenzo.com
733	INSERCOL - INDÚSTRIA DE SERRALHARIA E COBERTURAS, LDA.	4 586 400 €	16,96%	172 635 €	4,73%	795 941 €	33	insercol.pt
734	SOPINAL - INDÚSTRIA DE EQUIPAMENTOS E CONTENTORES, S.A.	4 585 769 €	18,08%	289 806 €	17,55%	1 549 375 €	63	sopinal.pt
735	VASECA - METALOMECÂNICA GERAL, LDA.	4 582 115 €	9,05%	255 807 €	5,97%	3 329 788 €	68	vaseca.com
736	FISOLA - FABRICA DE ISOLADORES ELECTRICOS, LDA.	4 559 789 €	-28,30%	182 824 €	25,82%	1 526 135 €	57	fsola.com
737	ELITE - ESPECIARIAS E CONDIMENTOS, S.A.	4 550 302 €	9,72%	298 276 €	0,31%	1 014 358 €	16	elitespeciarias.pt
738	REALFIO - TÊXTEIS, LDA.	4 541 155 €	0,81%	710 854 €	1,71%	1 298 430 €	37	realfio.pt
739	SAGIPER - PRODUÇÃO E COMERCIALIZAÇÃO DE PERFIS EM PVC, LDA.	4 513 142 €	11,47%	205 845 €	38,08%	1 216 253 €	32	sagiper.com
740	BALTRINA - MÁQUINAS FRIGORÍFICAS, LDA.	4 512 503 €	43,42%	739 517 €	0,55%	1 637 817 €	38	baltrina.pt
741	AEF MEUBLES, LDA.	4 510 210 €	-9,86%	103 606 €	98,84%	1 281 084 €	70	
742	NS - MÁQUINAS INDUSTRIAIS, LDA.	4 501 937 €	13,23%	879 633 €	91,34%	1 944 978 €	33	nsmaquinas.pt
743	CAMORSIL - TÊXTEIS E CONFECÇÕES, LDA.	4 482 043 €	44,89%	550 641 €	98,42%	1 637 406 €	53	camorsil.pt
744	OLIVEIRA SANTOS & IRMÃO, LDA.	4 480 635 €	18,53%	610 531 €	0,18%	1 608 789 €	20	
745	JOÃO MONTEIRO & FILHOS, LDA.	4 478 244 €	8,34%	152 136 €	78,90%	1 796 657 €	47	monteiros.pt
746	ALBERTO DIAS BARBOSA, LDA.	4 475 868 €	7,37%	156 992 €	64,44%	1 388 389 €	75	mab.pt
747	ALFA - CALÇADOS, LDA.	4 475 184 €	-13,78%	124 323 €	83,68%	1 147 595 €	56	
748	RELANCE - CALÇADOS, LDA.	4 473 546 €	4,44%	221 417 €	82,51%	1 015 042 €	53	
749	A.G. MONTEIRO, LDA.	4 473 377 €	-1,85%	658 269 €	96,34%	1 732 689 €	34	ag-monteiro.pt
750	CONSTRUÇÕES PARDAIS - IRMÃOS MONTEIROS, LDA.	4 455 979 €	34,86%	464 818 €	40,01%	2 143 374 €	85	construcoespardais.com



	EMPRESAS	VOLUME DE NEGÓCIOS 2017	VARIAÇÃO VOL. DE NEG. 2017/2016 (%)	RESULTADOS LÍQUIDOS 2017	TAXA EXPORTAÇÃO 2017 (%)	VAB 2017	NÚM. EMPREG. 2017	WEBSITE (WWW.)
751	VOUGUEMBAL - EMBALAGENS DO VOUGA, LDA.	4 441 847 €	10,19%	203 246 €	0,74%	1 135 349 €	50	vouguembal.pt
752	MANUFACTURAS SANTOS, S.A.	4 436 936 €	9,55%	106 952 €	54,24%	1 806 215 €	84	santos.pt
	753 ASD - INDUSTRIA DE BANHEIRAS ACRILICAS CABINES DE HIDROMASSAGEM, S.A.	4 430 896 €	32,33%	888 568 €	3,62%	2 507 621 €	52	asd.pt
	754 POTAUÇO - EQUIPAMENTOS E SISTEMAS ELÉCTRICOS, S.A.	4 427 522 €	3,48%	620 205 €	0,00%	1 968 359 €	42	potauco.pt
	755 A. R. DIAS - CORTIÇAS, S.A.	4 424 550 €	1,22%	152 092 €	92,49%	893 711 €	28	
	756 FERREIRINHOS - CONSTRUÇÕES METÁLICAS, S.A.	4 416 837 €	23,27%	137 984 €	53,50%	1 037 991 €	23	ferreirinhos.pt
	757 JOAPS - CONFECÇÃO DE MALHAS, LDA.	4 414 055 €	8,02%	48 157 €	24,19%	672 075 €	30	joaps.pt
	758 LEIRA CALÇADOS, LDA.	4 409 749 €	-1,73%	308 341 €	4,91%	1 431 716 €	67	leira.pt
	759 MIDOURO - SOCIEDADE PANIFICADORA, LDA.	4 407 443 €	9,26%	278 693 €	0,00%	2 084 496 €	121	midouro.pt
	760 GRÁFICA MAIADOURO, S.A.	4 402 167 €	9,11%	141 943 €	31,30%	2 250 880 €	81	maiadouro.pt
	761 FERGOTEX - FÁBRICA DE MALHAS TÊXTEIS, LDA.	4 400 967 €	8,94%	108 568 €	75,46%	1 413 625 €	84	fergotex.com
	762 PEREIRA DA CUNHA, S.A.	4 394 568 €	-7,07%	54 237 €	88,44%	1 115 618 €	55	pereiradacunha.pt
	763 TSL - PORTUGAL TINTAS, LDA.	4 392 810 €	3,75%	426 503 €	6,03%	1 639 175 €	39	tsl.pt
	764 HELIOTEXTIL - ETIQUETAS E PASSAMANARIAS, S.A.	4 391 494 €	11,87%	265 763 €	30,04%	2 406 379 €	103	heliotextil.com
	765 ARTAME - INDUSTRIA METALURGICA, S.A.	4 382 996 €	4,11%	429 776 €	44,58%	1 844 567 €	72	artame.pt
	766 FILOCORA - TINTURARIA E ACABAMENTOS TÊXTEIS, S.A.	4 382 111 €	4,25%	198 392 €	0,00%	1 473 714 €	81	filocora.com
	767 CORKMATA - CORTIÇAS DA MATA, LDA.	4 373 836 €		265 264 €	2,62%	685 756 €	10	
	768 SOEIRO - CENTRO TÊXTIL, LDA.	4 371 792 €	23,42%	431 731 €	100,00%	2 099 986 €	86	soeiro.pt
	769 COSTA, COSTA & OLIVEIRA, LDA.	4 370 636 €	-4,14%	118 198 €	92,67%	1 384 320 €	77	costacosta.com
	770 MÁRIO VALENTE LIMA, LDA.	4 369 058 €	5,56%	101 398 €	3,62%	763 516 €	26	regisipel.pt
	771 INDUTEL - INDUSTRIA DE EQUIPAMENTOS HOTELEIROS, LDA.	4 368 380 €	12,89%	183 372 €	10,22%	1 902 307 €	69	indutel.pt
	772 SASIA - RECICLAGEM DE FIBRAS TÊXTEIS, S.A.	4 367 812 €	4,94%	257 785 €	51,26%	1 177 227 €	28	sasiareciclagem.com
	773 SIRMAF - SOCIEDADE INDUSTRIAL RECONSTRUÇÃO MÁQUINAS-FERRAMENTAS, LDA.	4 361 545 €	-5,02%	224 943 €	2,55%	1 695 188 €	46	sirmaf.pt
	774 CONFECÇÕES-LION JEANS, LDA.	4 358 059 €	27,35%	471 429 €	45,39%	1 221 322 €	43	lionjeans.pt
	775 SAMARFIL - SOCIEDADE TEXTIL, LDA.	4 341 303 €	-0,09%	174 921 €	46,47%	387 734 €	9	samarfil.com
	776 MOURA, SILVA & FILHOS, S.A.	4 329 218 €	31,81%	745 445 €	4,52%	1 582 406 €	40	mourasilvaexplosivos.com
	777 MANUEL DE SOUSA LOPES, S.A.	4 328 120 €	16,51%	121 825 €	14,25%	1 815 234 €	74	sepol.pt
	778 CABONOR - CABOS DE MADEIRA PARA FERRAMENTAS, LDA.	4 325 660 €	9,03%	172 415 €	92,51%	1 302 981 €	49	cabonor.com
	779 POLISMAR - PLÁSTICOS INDUSTRIAIS, LDA.	4 323 946 €	28,45%	197 416 €	26,65%	1 429 108 €	50	
	780 ROBOTSOL - ENGENHARIA INDUSTRIAL, S.A.	4 318 537 €	44,46%	171 881 €	9,24%	975 400 €	51	robotsol.pt
	781 INDUMEL - EMBALAGENS, UNIPESSOAL, LDA.	4 318 507 €	16,65%	271 829 €	12,10%	1 832 846 €	42	indumel.pt
	782 EMPRESA TÊXTIL DA MAGANHA, S.A.	4 313 466 €	27,13%	318 969 €	0,01%	2 373 269 €	87	textilmaganha.com
	783 METALOGONDE - INDUSTRIA METALOMECANICA, LDA.	4 300 040 €	24,78%	456 107 €	62,30%	1 481 646 €	38	metalogonde.com
	784 ECODEPUR - TECNOLOGIAS DE PROTECÇÃO AMBIENTAL, LDA.	4 295 514 €	23,94%	240 483 €	37,14%	1 717 081 €	33	ecodepur.pt
	785 VEGA INDUSTRIES - COMPONENTES PARA CALÇADO, S.A.	4 288 570 €	8,18%	289 049 €	85,44%	1 815 562 €	91	
	786 FERNANDO ALVES DOS SANTOS - INDÚSTRIA DE REVESTIMENTOS TEXTEIS, LDA.	4 287 779 €	4,74%	445 823 €	1,00%	1 067 482 €	19	
	787 MANUEL PEDRO DE SOUSA E FILHOS, LDA.	4 282 484 €	23,58%	428 143 €	1,01%	1 750 468 €	40	mpsousafilhos.com
	788 MARCIAL MARTINS & IRMÃOS, LDA.	4 280 791 €	-1,11%	550 893 €	74,03%	2 353 401 €	97	christinafelix.com
	789 PEDRO PORTUGUESA - FÁBRICA DE CALÇAS, LDA.	4 270 648 €	-7,12%	36 390 €	99,89%	1 897 964 €	152	primeur.pt
	790 JOSÉ LUIS & CA, LDA.	4 267 432 €	8,77%	173 123 €	55,83%	1 093 775 €	51	ferrajl.com
	791 EUROFUMEIRO - SOCIEDADE INDUSTRIAL TRANSF. TRADICIONAL DE CARNES, LDA.	4 266 997 €	7,73%	319 654 €	1,30%	1 598 395 €	62	eurofumeiro.com
	792 PLASTDIVERSITY - COMÉRCIO DE ARTIGOS DE PLÁSTICO, LDA.	4 253 085 €	6,73%	557 552 €	77,44%	1 377 106 €	38	plastdiversity.com
	793 PLÁSTICOS FUTURA, LDA.	4 251 739 €	3,82%	178 659 €	34,97%	1 177 235 €	20	plasticos-futura.com
	794 MANUEL AUGUSTO DE OLIVEIRA & SILVA, LDA.	4 248 635 €	23,34%	292 672 €	12,67%	2 682 909 €	78	
	795 ALFA SUL - ALUMINIOS DO SUL, S.A.	4 236 313 €	38,20%	254 910 €	1,29%	1 004 833 €	32	grupososoares.eu
	796 CAMARC - CARPINTARIA E MARCENARIA DE AROUCA, LDA.	4 235 371 €	2,88%	377 200 €	40,91%	1 891 474 €	86	camarc.pt
	797 CARTOCER - FABRICA DE CAIXAS DE CARTÃO DAS LEZIRIAS, LDA.	4 220 929 €	23,90%	185 558 €	0,78%	954 823 €	27	cartocer.pt
	798 SERILUSA - DECORAÇÕES PLÁSTICAS, LDA.	4 218 889 €	32,12%	156 146 €	100,00%	1 935 961 €	104	
	799 DOM DUARTE - INDÚSTRIA DE PRODUTOS ALIMENTARES, LDA.	4 217 598 €	19,46%	272 163 €	9,53%	1 890 821 €	55	domduarte.com
	800 PEDREIRA DE PIZÕES - INERTES P/ CONSTRUÇÃO CIVIL E OBRAS PÚBLICAS, LDA.	4 215 248 €	-4,02%	24 392 €	0,00%	380 285 €	18	
	801 METALURGICA METAUTO, LDA.	4 214 509 €	7,23%	379 354 €	18,31%	1 277 915 €	36	metauto.pt
	802 AZEVEDOS - INDUSTRIA, MAQUINAS E EQUIPAMENTOS INDUSTRIAIS, S.A.	4 214 007 €		356 172 €	40,31%	1 670 422 €	43	azevedosindustria.com
	803 A. BRITO - MOBILIÁRIO, S.A.	4 211 515 €	3,33%	457 575 €	74,65%	1 612 304 €	69	aabrito.com
	804 LEIRIVIGA, S.A.	4 202 512 €	8,86%	150 196 €	0,06%	1 184 817 €	33	leiriviga.pt
	805 SIROCO - SOCIEDADE INDUSTRIAL DE ROBÓTICA E CONTROLO, S.A.	4 201 920 €	49,58%	460 403 €	77,39%	2 357 075 €	62	siroco.com.pt
	806 DIAS RUIVO, CURTUMES E PRODUTOS INDUSTRIAIS, LDA.	4 178 699 €	-1,47%	111 945 €	52,74%	1 027 835 €	36	diasruivo.com
	807 TÉTÉ II - PRODUTOS LÁCTEOS, LDA.	4 164 870 €	13,71%	184 651 €	0,14%	1 085 656 €	40	tete.pt
	808 SOTONISA - SOCIEDADE DE LACTICINIOS, LDA.	4 145 973 €	-1,83%	114 671 €	0,01%	1 234 202 €	42	
	809 SYSADVANCE - SISTEMAS DE ENGENHARIA, S.A.	4 145 398 €	13,50%	508 167 €	67,19%	1 570 152 €	30	sysadvance.com
	810 JOLEDILA - FABRICAÇÃO DE PRODUTOS ALIMENTARES A BASE DE CARNE, LDA.	4 144 352 €	21,70%	274 961 €	0,56%	956 519 €	51	
	811 NEVES & SANTOS, S.A.	4 144 007 €	-0,35%	341 399 €	15,37%	1 593 034 €	52	nsmobiliario.com
	812 RESICORREIA - GESTÃO E SERVIÇOS DE AMBIENTE, LDA.	4 142 392 €	35,88%	1 091 209 €	0,00%	2 022 101 €	29	resicorreia.pt
	813 LACTOVOUGA - LACTICINIOS E DERIVADOS, S.A.	4 135 766 €	-4,00%	172 467 €	2,52%	758 953 €	21	
	814 SOURCEXTILE, LDA.	4 124 350 €	39,18%	285 691 €	89,46%	1 283 205 €	49	sourcextile.pt
	815 AZEMAD, LDA.	4 108 371 €	10,83%	694 521 €	74,91%	1 921 115 €	52	azemad.com
	816 ESTRELA DO CAMPO - INDUSTRIA TEXTIL, LDA.	4 098 721 €	10,29%	98 354 €	81,97%	915 904 €	60	estreladocampo.com
	817 RUAS & NEVES, LDA.	4 088 078 €	32,83%	346 762 €	0,08%	792 173 €	20	artecimel.pt
	818 FRUTAS CASIMIRO - COMÉRCIO DE FRUTAS, LDA.	4 084 697 €	-23,77%	49 980 €	0,95%	465 554 €	23	frutascasimiro.com
	819 LACTIMONTE - FERNANDO MARQUES, LDA.	4 078 227 €	-2,18%	64 537 €	0,16%	1 007 147 €	29	lactimonte.pt
	820 VIDRIMOLDE - INDUSTRIA INTERNACIONAL DE MOLDES, LDA.	4 063 719 €	-0,99%	468 327 €	22,66%	1 935 645 €	53	vidrimolde.pt
	821 VALLED, LDA.	4 062 389 €	705,30%	1 124 866 €	99,47%	1 825 045 €	17	
	822 PERFILKIT, LDA.	4 059 386 €	47,05%	659 641 €	16,46%	973 422 €	18	perfilkit.pt
	823 MARFILPE - MÁRMORES E GRANITOS, S.A.	4 040 992 €	-0,86%	734 138 €	16,83%	2 731 080 €	50	marfilpe.pt
	824 PLÁCIDO ROQUE - INDÚSTRIA DE MOLDES E MÁQUINAS, LDA.	4 034 263 €	49,40%	154 844 €	27,98%	1 446 962 €	50	placidoroque.pt
	825 MONINHAS ALUMINIOS, S.A.	4 025 280 €	46,86%	159 369 €	0,00%	1 401 342 €	37	

	EMPRESAS	VOLUME DE NEGÓCIOS 2017	VARIAÇÃO VOL. DE NEG. 2017/2016 (%)	RESULTADOS LÍQUIDOS 2017	TAXA EXPORTAÇÃO 2017 (%)	VAB 2017	NÚM. EMPREG. 2017	WEBSITE (WWW.)
826	IRMADE - INDÚSTRIA DE REVESTIMENTO DE MADEIRAS, S.A.	4 012 220 €	29,95%	380 124 €	89,93%	1780 927 €	70	irmade.pt
827	A.S. METAIS - FABRICO E LACAGEM, LDA.	4 007 771 €	21,66%	245 352 €	11,45%	1255 414 €	46	asmetais.pt
828	ENERRE - PRODUÇÕES E REPRESENTAÇÕES, LDA.	3 998 805 €	10,18%	119 589 €	9,82%	887 100 €	39	enerre.com
829	SOCINTERPALL, LDA.	3 989 563 €	16,68%	390 141 €	0,14%	470 100 €	15	interpall.pt
830	BOTH WOOD, S.A.	3 982 655 €	131,83%	775 413 €	0,00%	1708 715 €	58	
831	AFINOMAQ - SOC. TÉCNICA MANUTENÇÃO MÁQUINAS E EQUIPAMENTOS, LDA.	3 976 502 €	-8,44%	202 788 €	26,90%	1737 496 €	40	afinomaq.pt
832	AVEDOL - EXPOSITORES, ESTANTARIA E ARTIGOS EM ARAME, LDA.	3 970 302 €	5,93%	417 505 €	11,54%	1332 986 €	40	avedol.pt
833	MOLDATA - PROJECTO E PROGRAMAÇÃO DE MOLDES, LDA.	3 961 167 €	-9,93%	810 354 €	73,69%	2 002 628 €	55	moldata.pt
834	EDUARDO FERNANDES MARTINS & FILHOS, LDA.	3 955 271 €	2,93%	203 908 €	13,56%	1176 253 €	42	
835	J. DE OLIVEIRA PEREIRA, S.A.	3 943 546 €	12,25%	136 578 €	41,46%	1242 900 €	53	joaltonarias.com
836	BARROS, LDA.	3 942 319 €	-5,00%	111 953 €	37,67%	1291 046 €	73	clayshoes.com
837	EQUILÍBRIO - PRODUTOS INDUSTRIAIS, LDA.	3 937 548 €	14,43%	118 814 €	11,75%	1151 562 €	27	equilibrio-lda.com
838	PANIFICADORA MARQUES FILIPE - INDÚSTRIA DE PANIFICAÇÃO, LDA.	3 936 732 €	14,93%	250 142 €	5,84%	1856 869 €	69	
839	IRIS - TINTURARIA E ACABAMENTOS, S.A.	3 936 690 €	8,30%	359 084 €	0,00%	2 307 811 €	67	
840	LABESFAL FARMA - PRODUTOS FARMACÉUTICOS, S.A.	3 933 446 €	15,49%	437 530 €	62,19%	835 163 €	15	labesfalfarma.pt
841	MELO SOUSA, SERRALHARIA, SOCIEDADE UNIPESSOAL, LDA.	3 930 792 €	22,45%	532 715 €	9,92%	1745 549 €	69	almodesign.com.pt
842	MOVIPORTAS - FÁBRICA DE MÓVEIS E PORTAS DE RIO DE COUROS, LDA.	3 921 817 €	7,89%	291 965 €	0,00%	963 841 €	28	moviportas.blogspot.pt
843	AMBITREVO - SOLUÇÕES AGRÍCOLAS E AMBIENTAIS, LDA.	3 918 458 €	21,93%	160 701 €	0,00%	991 911 €	14	ambitrevto.com
844	PANTIR - PANIFICADORA TIRSENSE, LDA.	3 916 862 €	27,54%	34 530 €	0,00%	1608 743 €	121	pantir.com.pt
845	FRICONDE - FÁBRICA DE FRIGORÍFICOS DE VILA DO CONDE, SA.	3 916 260 €	19,33%	57 522 €	68,68%	609 603 €	31	friconde.com
846	SOCIEDADE PORTUGUESA CAVAN, S.A.	3 913 257 €	10,24%	450 854 €	1,55%	2 925 755 €	99	cavan.pt
847	ARYTUBO - CONSTRUÇÃO, REPARAÇÃO E MONT. TUBAGENS, LDA. (Z.FR.MADEIRA)	3 912 720 €	2,58%	81 841 €	69,63%	2 522 556 €	10	arytubo.pt
848	ANTÓNIO, FILIPE & ELISABETE, LDA.	3 910 518 €	7,29%	102 770 €	0,02%	902 407 €	41	pavilhoesmoreira.com
849	PLAYVEST, S.A.	3 908 277 €	20,63%	537 288 €	93,50%	1557 903 €	40	playvest.com
850	RIC.BEL - FÁBRICA DE CALÇADO, LDA.	3 903 567 €	-8,51%	66 780 €	56,86%	580 725 €	48	ricbel.pt
851	ANTÓNIO LOPES & FILHO, LDA.	3 900 107 €	7,94%	133 800 €	59,07%	789 921 €	31	
852	INTERECYCLING - SOCIEDADE DE RECICLAGEM, S.A.	3 899 470 €	11,77%	342 612 €	32,35%	2 408 105 €	67	interecycling.com
853	J. AREAL - ARTIGOS TÊXTEIS, LDA.	3 898 187 €	6,13%	115 546 €	1,27%	402 503 €	9	
854	A.M. DE ALMEIDA E SILVA & FILHO, LDA.	3 897 441 €	4,39%	239 329 €	10,56%	1033 552 €	37	sibina.com
855	V LASER ON - METALOMECAÂNICA, S.A.	3 886 258 €	22,49%	243 329 €	13,30%	1454 937 €	53	v-laser-on.pt
856	MISTURAS MILENARES, LDA.	3 885 806 €	32,59%	206 831 €	0,05%	569 446 €	15	
857	JOÃO R. MATOS, S.A.	3 879 418 €	4,18%	271 204 €	55,75%	1528 326 €	47	electrex.pt
858	DELTAMATIC - ENGENHARIA E AUTOMAÇÃO INDUSTRIAL, S.A.	3 879 055 €	14,64%	342 730 €	0,02%	1387 142 €	29	deltamatic.pt
859	METALURGICA CENTRAL DA TROFA, LDA.	3 868 725 €	7,93%	113 135 €	46,30%	932 959 €	50	mct.com.pt
860	ALDA - TÊXTEIS, LDA.	3 867 444 €	-3,48%	43 808 €	92,16%	689 159 €	40	aldatexteis.com
861	EXTRUPLAS - RECICLAGEM, RECUPERAÇÃO FABRICO DE PRODUTOS PLÁSTICOS, LDA.	3 861 337 €	5,62%	54 102 €	15,84%	1086 266 €	33	extruplas.com
862	RDUZ GESTÃO GLOBAL DE RESÍDUOS, S.A.	3 859 052 €	17,90%	112 260 €	3,79%	1331 484 €	45	rdutz.pt
863	J. DIAS - INDÚSTRIA DE MOBILIÁRIO, LDA.	3 858 675 €	20,49%	415 166 €	42,57%	1698 080 €	64	jdias.pt
864	BROCHADO & CAMPOS - TINTURARIA E ACABAMENTOS, LDA.	3 858 459 €	8,86%	252 851 €	1,99%	1587 169 €	64	brochadoecampos.pt
865	NORBAGS - EMBALAGENS E MATÉRIAS PRIMAS, LDA.	3 854 704 €	35,84%	377 158 €	47,45%	1128 113 €	41	norbags.com
866	PEDREIRAS SACRAMENTO, S.A.	3 854 363 €	55,96%	31 231 €	0,07%	306 956 €	14	
867	L2 SPIRIT - SOLUÇÕES DE IMPRESSÃO DIGITAL, S.A.	3 851 303 €	-1,26%	33 842 €	2,26%	1557 396 €	55	l2spirit.pt
868	EMBALCUT - INDÚSTRIA DE EMBALAGENS, LDA.	3 849 306 €	-14,17%	185 311 €	39,54%	1392 577 €	68	embalcut.pt
869	PEDRAMOCA - SOCIEDADE EXTRACTIVA DE PEDRA, LDA.	3 848 898 €	-8,37%	412 149 €	49,59%	2 069 796 €	35	pedramoca.com
870	BALUTEXTIL - MALHAS E CONFECÇÕES, S.A.	3 843 847 €	11,12%	101 700 €	99,59%	940 163 €	52	balutextil.com
871	MOLCER - MOLDES E EQUIPAMENTOS CERÁMICOS UNIPESSOAL, LDA.	3 842 069 €	10,25%	939 376 €	31,86%	2 460 711 €	31	molcer.pt
872	RECUTEX - RECUPERADOS TÊXTEIS, LDA.	3 830 590 €	11,41%	112 873 €	6,83%	699 039 €	26	recutext.pt
873	LAPA 3 - CAIXAS DE CARTÃO CANELADO, LDA.	3 824 589 €	7,92%	87 193 €	4,02%	876 837 €	32	lapa3.pt
874	SERAFIM FERTUZINHOS, S.A.	3 813 763 €	9,42%	337 589 €	54,40%	2 150 923 €	64	serafimfertuzinhos.com
875	SOCIEDADE DE DESTILAÇÃO DA LONGRA, LDA.	3 810 743 €	6,99%	732 901 €	7,38%	1428 430 €	12	
876	ADILEVEL - TÊXTEIS, LDA.	3 805 664 €	14,33%	205 619 €	21,95%	937 302 €	30	
877	TRANSGRANITOS - MÁRMORES E GRANITOS DO ALTO TÂMEGA, LDA.	3 804 915 €	5,75%	124 477 €	78,33%	1 691 210 €	49	transgranitos.pt
878	NARCISO DIAS & FILHOS, LDA.	3 798 677 €	-9,84%	190 147 €	27,10%	1053 014 €	19	
879	CESAR NEVES & IRMÃO, LDA.	3 796 928 €	10,16%	423 802 €	84,43%	1324 454 €	25	cesarneves-cork.com
880	IRIPLAS - INDÚSTRIA DE PLÁSTICOS, LDA.	3 792 640 €	58,05%	278 291 €	39,51%	1148 221 €	36	iriplas.pt
881	A TREMOCEIRA ESTRELA DA PIEDADE, LDA.	3 790 256 €	4,84%	48 130 €	46,10%	486 355 €	18	tremoceira.com
882	CITRI - CENTRO INTEGRADO DE TRATAMENTO DE RESÍDUOS INDUSTRIAIS, S.A.	3 789 704 €	7,46%	400 986 €	10,14%	1 846 121 €	15	
883	PASTCERAM - PASTAS CERÁMICAS, S.A.	3 783 246 €	7,10%	558 667 €	34,29%	1562 102 €	31	pastceram.com
884	INÁCIO BENTO, LDA.	3 776 594 €	16,43%	72 532 €	2,07%	579 913 €	25	inaciobento.com
885	UNISILVAS - PRODUÇÃO E COMERCIO DE PÃO, LDA.	3 773 939 €	11,52%	49 499 €	0,00%	1242 772 €	87	delipan.pt
886	GARSTEEL - CONSTRUÇÕES METÁLICAS, LDA.	3 760 852 €	-9,34%	282 905 €	0,00%	966 674 €	29	garsteel.pt
887	PM2S - COMPANHIA DE ASSISTÊNCIA TÉCNICA IBÉRICA, LDA.	3 756 746 €	-5,16%	148 822 €	87,56%	2 084 518 €	57	
888	Q PROVIDER, LDA.	3 756 134 €	4,14%	139 307 €	94,36%	1381 544 €	86	
889	BAKERMIX - FABRICO E COMERCIALIZAÇÃO PRODUTOS ALIMENTARES, LDA.	3 755 166 €	6,74%	91 854 €	0,00%	435 931 €	12	
890	FANIPOR - FÁBRICA DE PORCAS E ANILHAS, LDA.	3 746 794 €	19,20%	420 493 €	0,00%	771 841 €	9	fanipor.pt
891	FÁBRICA DE ALIMENTOS GUADIANA, LDA.	3 746 417 €	186,36%	53 558 €	75,74%	428 564 €	21	
892	FÁBRICA DE PRODUTOS PLÁSTICOS NEDINA, LDA.	3 738 047 €	5,33%	114 005 €	3,95%	1 191 551 €	54	nedina.pt
893	CASA DO CRESPO - FÁBRICA DE DOÇARIA, LDA.	3 730 677 €	2,50%	60 755 €	3,19%	1147 580 €	49	casacrespo.pt
894	REVE DE FLO - SHOES, S.A.	3 727 293 €	22,96%	51 881 €	94,19%	862 002 €	49	revedeflo.pt
895	MANUEL CARLOS SILVA PEREIRA & FILHOS, LDA.	3 724 355 €	8,59%	101 786 €	0,97%	1525 729 €	101	padariapastelariapereira.com
896	PRINTGLASS - TRANSFORMAÇÃO DE VIDRO, LDA.	3 723 320 €	11,99%	207 384 €	0,00%	1421 739 €	49	
897	GNT - GRANITOS DO NORTE, LDA.	3 721 826 €	9,50%	332 123 €	52,71%	1 686 745 €	88	granitosdonorte.com/.pt
898	ETICOL - INDÚSTRIAS DE ETIQUETAS, LDA.	3 716 792 €	-1,75%	854 634 €	0,00%	1779 858 €	53	
899	UTILZÁS - EXPORTADOR DE ARTIGOS DE JARDIM E LAR, S.A.	3 715 533 €	17,69%	161 522 €	0,00%	1065 431 €	41	utilzas.pt
900	FREIXOTEL - EQUIPAMENTOS HOTELEIROS, LDA.	3 713 025 €	14,67%	280 298 €	58,86%	1309 086 €	39	freixotel.pt

	EMPRESAS	VOLUME DE NEGÓCIOS 2017	VARIAÇÃO VOL. DE NEG. 2017/2016 (%)	RESULTADOS LÍQUIDOS 2017	TAXA EXPORTAÇÃO 2017 (%)	VAB 2017	NÚM. EMPREG. 2017	WEBSITE (WWW.)
901	AGRI MENDES - AGRICULTURA E COMÉRCIO, LDA.	3 689 536 €	59,47%	517 042 €	24,01%	1223 857 €	18	
902	ABILHETEX - INDÚSTRIA TÊXTIL, LDA.	3 688 985 €	29,86%	44 275 €	0,00%	566 305 €	15	abilhetex.pt
903	DANIEL JOSÉ MORAIS, S.A.	3 687 609 €	21,57%	284 142 €	28,01%	1744 284 €	50	danielmoraes.pt
904	FVL - INDÚSTRIA DE CAIXILHARIA, LDA.	3 683 867 €	21,08%	45 412 €	22,18%	717 778 €	29	fvlaluminios.com.pt
905	CONFECÇÕES MARISELSA, LDA.	3 673 671 €	5,86%	372 393 €	31,01%	1248 518 €	54	
906	LOURO - AERONAVES E SERVIÇOS - LAS, LDA.	3 669 270 €	8,73%	274 758 €	94,69%	2 311 282 €	52	las.pt
907	IMACX - IMPRESSÃO E PRODUÇÃO PUBLICITÁRIA, LDA.	3 663 827 €	5,21%	235 703 €	0,68%	1153 091 €	27	imacx.pt
908	SALSICHARIA BEIRA-SERRA, LDA.	3 659 423 €		292 129 €	0,00%	869 106 €	17	
909	INVENTIVEMAT, LDA.	3 650 225 €	16,33%	27 763 €	31,94%	460 905 €	11	inventivemat.pt
910	SITECNA - SOLUÇÕES TÉCNICAS E DE EMBALAGEM, S.A.	3 647 799 €	14,63%	172 415 €	33,97%	1409 887 €	30	sitecna.com
911	SOLINHAS - ACABAMENTO DE FIOS, LDA.	3 645 898 €	17,29%	354 527 €	60,10%	1038 666 €	25	solinhas.com
912	MANUEL PEREIRA DE SOUSA, LDA.	3 642 091 €	7,20%	745 529 €	3,57%	1573 915 €	28	
913	ITAFLEX - FÁBRICA DE ARTIGOS PARA CALÇADO, LDA.	3 636 341 €	7,82%	237 603 €	1,78%	1682 045 €	69	itaflex.com
914	CAPELA & FILHOS, LDA.	3 634 776 €	15,90%	90 803 €	42,87%	1366 061 €	53	capelaefilhos.com
915	FAROMA - DISTRIBUIÇÃO DE VESTUÁRIO, LDA.	3 633 272 €	54,39%	189 928 €	92,89%	1119 672 €	47	maloka.pt
916	MÁRMORES CENTRAIS DO MINHO, S.A.	3 631 004 €	36,08%	429 251 €	42,02%	1417 898 €	46	mcmsa.pt
917	COSVALINOX - INDÚSTRIA METALÚRGICA E EQUIPAMENTOS, LDA.	3 625 998 €	1,01%	83 511 €	9,55%	1332 763 €	51	cosvalinox.pt
918	PORCEL - INDÚSTRIA PORTUGUESA DE PORCELANAS, S.A.	3 625 830 €	31,05%	564 558 €	75,44%	2 379 266 €	105	porcel.pt
919	JONOSIL - INDÚSTRIA E COMÉRCIO DE FERRAGENS, LDA.	3 621 625 €	-2,93%	384 845 €	10,81%	1053 288 €	26	jonosil.com
920	MANUEL DAS NEVES LOUREIRO, LDA.	3 613 184 €	3,29%	492 044 €	7,18%	1510 928 €	32	mmn.pt
921	A2BRIOS - PRODUÇÃO E COMÉRCIO DE SOLUÇÕES QUÍMICAS, LDA.	3 611 467 €	43,02%	319 744 €	2,10%	951 518 €	24	brios.pt
922	AUTOMATIZADORA - TRANSFORMAÇÃO DE METAIS, S.A.	3 606 418 €	2,91%	175 091 €	74,80%	1780 022 €	63	atz.pt
923	DEHORA - INDÚSTRIA DE CALÇADO, LDA.	3 592 078 €	18,08%	508 786 €	59,66%	1096 949 €	31	
924	TRANSFOR - INDÚSTRIA, S.A.	3 585 962 €	67,52%	71 546 €	54,60%	1095 613 €	42	transfor.pt
925	FRISALGADOS - FABRICO E DISTRIBUIÇÃO DE PRODUTOS ALIMENTARES, LDA.	3 584 711 €	17,78%	419 660 €	10,45%	1545 230 €	52	
926	MEGACORK - COMÉRCIO E INDÚSTRIA DE AGLOMERADOS DE CORTIÇA, S.A.	3 582 864 €	2,55%	107 359 €	69,44%	1001 164 €	25	megacork.com
927	JOSE MARIA ARAUJO CAMPOS & CIA, LDA.	3 575 474 €	27,10%	873 392 €	65,69%	1651 142 €	25	
928	PROCADIMOLDES - FABRICAÇÃO E COMERCIO DE MOLDES, LDA.	3 574 622 €	-4,22%	278 987 €	77,12%	1144 439 €	36	procadimoldes.pt
929	SEVLAIRES - PLÁSTICOS, LDA.	3 568 355 €	9,86%	962 020 €	35,32%	1755 657 €	25	sevlaires.pt
930	INERBEIRAL - AGREGADOS E BETUMINOSOS, LDA.	3 566 913 €	58,04%	269 522 €	0,00%	1323 243 €	28	embeiral.pt
931	CARLOS FREITAS & CIA, S.A.	3 564 404 €	9,48%	25 347 €	99,55%	1185 973 €	92	jovita.pt
932	FLUIDOTRÓNICA - EQUIPAMENTOS INDUSTRIAIS, LDA.	3 563 230 €	7,05%	230 584 €	22,85%	1377 139 €	50	fluidotronica.com
933	MITALCO - MINAS DE TALCOS DE PORTUGAL, S.A.	3 548 800 €	-21,57%	334 408 €	45,15%	713 030 €	11	mitalco.com.pt
934	FAPREL - FÁBRICA DE ARTIGOS PRÉ-ESFORÇADOS, LDA.	3 548 383 €	18,82%	269 698 €	2,00%	1025 598 €	39	faprel.pt
935	BRAGMAIA - SOCIEDADE TRANSFORMAÇÃO DE FERRO, S.A.	3 543 638 €	77,98%	923 295 €	17,29%	1619 016 €	30	bragmaia.com
936	SOCIPOLE - SOCIEDADE INDUSTRIAL DE PERFUMES, ÓLEOS E LIMPEZAS, LDA.	3 541 563 €	140,78%	423 506 €	73,36%	1072 829 €	21	socipole.com
937	CASA MARIA VITÓRIA, LDA.	3 540 267 €	16,12%	184 905 €	0,00%	1208 392 €	63	
938	MOCAPOR - COMÉRCIO E INDUSTRIA DE MÁRMORES, LDA.	3 536 300 €	22,10%	129 413 €	80,90%	482 301 €	11	mocapor.com
939	VIDROS CEREJO, LDA.	3 534 181 €	15,33%	400 228 €	0,26%	1211 874 €	33	vidroscerejo.com
940	AUGUSTO MOREIRA, LDA.	3 531 832 €	13,19%	389 357 €	13,72%	1551 873 €	45	ayeme.com
941	CARLOS COZINHEIRO - CONSTRUÇÕES METÁLICAS, LDA.	3 528 927 €	48,31%	274 967 €	2,11%	1293 470 €	33	
942	TÊXTEIS LEIPER, LDA.	3 526 585 €	-9,81%	44 932 €	34,16%	973 140 €	60	texteisleiper.pt
943	VENTILAÇÕES MOURA, LDA.	3 522 393 €	7,85%	47 561 €	3,88%	1106 251 €	35	ventilacoesmoura.pt
944	DIVERSTEEL - SERVIÇOS METÁLICOS, LDA.	3 520 889 €	32,70%	213 169 €	0,00%	646 362 €	12	diversteel.pt
945	GF CORK, LDA.	3 515 634 €	27,44%	555 698 €	56,47%	1159 117 €	31	
946	QUIMICALIS - QUÍMICOS E PETROQUÍMICOS, S.A.	3 515 425 €	35,62%	41 277 €	0,34%	567 427 €	18	quimicalis.pt
947	INTERCEREAIS DO OESTE, LDA.	3 510 789 €	10,32%	51 371 €	26,70%	365 889 €	10	intercerais.com
948	TERESA CARDOSO DE OLIVEIRA, LDA.	3 508 663 €	11,47%	183 038 €	53,98%	796 335 €	32	tco.pt
949	FAMIKRON - FÁBRICA DE CORTANTES, MOLDES E PEÇAS DE PRECISÃO, S.A.	3 505 645 €	16,63%	532 686 €	12,97%	1696 670 €	45	famikron.pt
950	METALOMECÂNICA - VICTOR MONTEIRO, LDA.	3 501 970 €	11,48%	270 035 €	0,66%	1668 178 €	55	mvn.pt
951	CADILHE & SANTOS, LDA.	3 480 053 €	10,68%	268 496 €	76,13%	1261 039 €	56	cadiihe-santos.pt
952	XAVIER MESESES, UNIPessoal, LDA.	3 474 974 €	29,50%	273 090 €	33,39%	2 886 082 €	150	xavirmeneses.pt
953	DIEBA - FÁBRICA DE CALÇADO, LDA.	3 474 894 €	-5,31%	288 656 €	99,92%	1215 067 €	45	diebashoes.net
954	AQUECINOX - SOCIEDADE INDUSTRIAL UTENSÍLIOS PARA AQUECIMENTO, LDA.	3 467 999 €	26,43%	167 734 €	7,21%	1038 669 €	42	aquecinox.pt
955	FÁBRICA CANDEEIROS - M.A.F. CASTRO, S.A.	3 463 402 €	29,43%	162 527 €	19,95%	1757 248 €	80	castrolighting.com
956	POLO - PRODUTOS ÓPTICOS, S.A.	3 462 677 €	-4,35%	272 936 €	47,33%	1745 041 €	74	fibio.pt/polo.php
957	MDTFORM, LDA.	3 460 997 €	-0,38%	358 794 €	17,18%	1034 645 €	20	mdtform.pt
958	ANTÓNIO BRANCO TAVARES & FILHOS, LDA.	3 460 518 €	-12,92%	197 407 €	0,00%	722 062 €	10	
959	GRUNDÉNS PORTUGAL, LDA.	3 459 646 €	36,94%	60 764 €	99,48%	1328 344 €	67	
960	SOLICEL - SOCIEDADE DO CENTRO INDUSTRIAL DE ESTEIOS DE LOUSÃ, LDA.	3 442 738 €	11,10%	1 654 655 €	83,92%	2 620 525 €	49	solicel.pt
961	GRESILVA - METALURGICA INDUSTRIAL E ELECTRODOMESTICOS, LDA.	3 440 194 €	17,65%	538 840 €	22,16%	1967 270 €	30	gresilva.pt
962	JOUTIL - PLÁSTICOS, JOGOS E UTILITÁRIOS, LDA.	3 428 371 €	6,81%	100 711 €	74,27%	947 114 €	25	joutil.pt.vu
963	MEY TÊXTEIS, S.A.	3 428 351 €	-8,10%	228 035 €	99,78%	2 970 081 €	225	mey.pt
964	WOODCAP - INDÚSTRIA DE CAPSULAS DE MADEIRA, LDA.	3 424 188 €	13,29%	1095 961 €	6,97%	1877 830 €	18	
965	SOCOPÃO - PADARIA E CONFEITARIA, LDA.	3 420 268 €	9,50%	274 283 €	0,00%	1952 644 €	106	
966	SIB - SOCIEDADE INDUSTRIAL DE BRITAGEM DE PEDRA, LDA.	3 419 792 €	-9,52%	47 467 €	35,37%	859 310 €	32	sibland.pt
967	IFEC - INDUSTRIA DE FERRAGENS DO CENTRO, LDA.	3 418 939 €	9,66%	470 617 €	0,84%	1350 867 €	29	ifec.pt
968	TWINTEX II - INDÚSTRIA DE CONFECÇÕES, LDA.	3 413 480 €	3,11%	9 428 €	0,00%	3 425 707 €	282	twintex.pt
969	AVEL - ELECTRÓNICA, LDA.	3 413 057 €	18,71%	587 063 €	43,47%	1333 436 €	21	avel.eu
970	INDUSTRIAS DE CONFECÇÕES MEFRI, LDA.	3 404 381 €	-19,84%	348 423 €	96,67%	1263 117 €	48	mefri.pt
971	SICOBRIITA - EXTRACÇÃO E BRITAGEM DE PEDRA, S.A.	3 401 513 €	0,23%	239 388 €	0,00%	930 204 €	26	sicobrita.pt
972	RECAUCHUTAGEM SÃO MAMEDE, LDA.	3 398 535 €	4,72%	103 438 €	8,20%	844 290 €	29	rsmamede.pt
973	ASV-STUBBE PORTUGUESA, COMPONENTES PARA CALÇADO, UNIPessoal, LDA.	3 391 441 €	13,17%	122 656 €	74,85%	1389 140 €	68	stubbe-portuguesa.pt
974	ADICO - ADELINO DIAS COSTA - MOBILIÁRIO METÁLICO, LDA.	3 391 361 €	18,42%	254 452 €	11,34%	1495 753 €	65	adico.pt
975	A. MOREIRA & FILHOS, S.A.	3 389 903 €	21,40%	506 890 €	69,70%	1462 569 €	45	stilomobiliario.pt







	EMPRESAS	VOLUME DE NEGÓCIOS 2017	VARIAÇÃO VOL. DE NEG. 2017/2016 (%)	RESULTADOS LÍQUIDOS 2017	TAXA EXPORTAÇÃO 2017 (%)	VAB 2017	NÚM. EMPREG. 2017	WEBSITE (WWW.)
976	KINASMART, LDA.	3 372 402 €	1,71%	574 476 €	0,06%	1 309 946 €	32	
977	ESTAMPARIA TÊXTIL - AMADO & MARTINS, LDA.	3 369 987 €	43,18%	35 138 €	72,09%	933 307 €	49	amado-martins.com
978	CAIXILOUR - CAIXILHARIAS, LDA.	3 369 536 €	26,39%	372 765 €	15,58%	1 277 590 €	44	janelaseportas.com
979	BELO INOX, S.A.	3 365 693 €	12,92%	155 715 €	50,58%	1 408 972 €	62	beloinox.pt
980	ARC - INDÚSTRIA DE MOBILIÁRIO, S.A.	3 365 120 €	-4,08%	103 076 €	94,05%	1 587 632 €	83	arc.pt
981	TECNIMOL - FÁBRICA DE MOLDES, LDA.	3 364 241 €	32,23%	632 930 €	16,90%	2 088 123 €	32	tecnimol.pt
982	CONFECÇÕES DEGORI, LDA.	3 362 607 €	-8,42%	290 522 €	64,89%	653 462 €	15	confdegori.com.pt
983	SANTOS & SMULDERS III, LDA.	3 359 668 €	30,57%	854 392 €	17,57%	677 028 €	28	gstaalwerken-groep.nl
984	LACTICINIOS MAF, LDA.	3 359 461 €	2,05%	443 202 €	2,61%	1 075 481 €	30	
985	JOVIGOPER - INDÚSTRIA TEXTIL, LDA.	3 354 214 €	14,42%	111 913 €	0,00%	579 804 €	20	
986	PRODUTIVA - FÁBRICA DE REDES, S.A.	3 350 022 €	5,85%	233 481 €	55,06%	1 163 777 €	39	produtiva.net
987	MARQUES & SILVA, LDA.	3 337 502 €	-1,40%	331 193 €	59,71%	1 861 796 €	69	msilva.com.pt
988	BENTOS - INDÚSTRIA DE MARMORES, LDA.	3 334 311 €	4,48%	1595 097 €	62,68%	2 215 988 €	19	
989	ALEMPACK - COMÉRCIO DE CONSUMÍVEIS PARA A INDÚSTRIA ALIMENTAR, LDA.	3 329 003 €	10,45%	289 907 €	19,04%	988 364 €	29	
990	ALMEIDA, CUNHA & CHAVES, LDA.	3 328 915 €	32,43%	179 635 €	0,18%	905 457 €	23	acclda.pt
991	MARMORES ROSAL, LDA.	3 328 204 €	22,32%	305 842 €	80,97%	1 663 847 €	35	marmoresrosal.com
992	JOVILUC, LDA.	3 322 736 €	24,15%	98 560 €	0,00%	231 074 €	11	
993	MANUEL LOPES CURVAL & FILHOS, LDA.	3 318 875 €	35,73%	168 291 €	83,74%	1 438 548 €	38	curval.pt
994	ALLINTOOLS, S.A.	3 317 567 €	47,01%	478 180 €	47,58%	1 669 976 €	19	
995	SERFICAL - FABRICO DE CALÇADO, LDA.	3 315 967 €	12,63%	127 493 €	99,99%	1 162 861 €	49	
996	FERITEX - PRODUTOS DE CONSERVAÇÃO E LIMPEZA, LDA.	3 312 822 €	-4,66%	77 641 €	1,68%	1 112 631 €	61	feritex.com
997	HORTISOPA, UNIPessoal, LDA.	3 311 098 €	1,97%	277 763 €	0,00%	961 924 €	23	
998	JOAQUIM COELHO DE SOUSA SUZANO & IRMÃOS, LDA.	3 308 994 €	6,70%	76 058 €	0,00%	328 182 €	15	
999	EVAC - EQUIPAMENTOS DE VENTILAÇÃO E AR CONDICIONADO, S.A.	3 296 508 €	26,04%	219 969 €	12,55%	1 440 161 €	43	evac.pt
1000	VIDREXPORT - PRODUÇÃO DE VIDRO, LDA.	3 294 963 €	0,45%	543 821 €	74,27%	1 694 068 €	48	vidrexport.com
1001	BRANDÃO & SOARES, LDA.	3 291 718 €	-7,47%	413 592 €	85,52%	1 582 634 €	63	
1002	IMEGUIA PORTUGAL - INDÚSTRIAS METÁLICAS REUNIDAS, S.A.	3 288 157 €	161,50%	263 952 €	1,50%	1 065 970 €	22	imeguia.pt
1003	PREMIER TECH IBEROTO, UNIPessoal, LDA.	3 287 612 €	30,85%	387 164 €	28,83%	1 318 193 €	30	premiertech.pt
1004	ALPIM XXI - CALÇADOS, LDA.	3 287 304 €	-7,80%	137 463 €	81,40%	1 157 595 €	63	
1005	GODILAC II, S.A.	3 273 382 €	20,87%	749 593 €	0,93%	1 725 757 €	41	godilac.com
1006	AFR MOLDES - FABRICAÇÃO DE MOLDES PARA PLÁSTICOS, LDA.	3 265 348 €	-9,49%	558 103 €	7,83%	1 941 238 €	37	afr-moldes.pt
1007	DIONÍSIO MARQUES AGOSTINHO, LDA.	3 257 187 €	2,71%	222 587 €	0,00%	1 617 352 €	85	padariadionisio.com
1008	FANCYSTAGE - UNIPessoal, LDA.	3 256 704 €	57,81%	756 231 €	40,94%	1 406 273 €	31	fancystage.eu
1009	PEDRO & PRAZERES, LDA.	3 255 247 €	8,71%	186 728 €	0,00%	1 664 794 €	65	
1010	MIRABRAGA - INDÚSTRIA E COMÉRCIO ALIMENTAR, S.A.	3 251 629 €	28,91%	539 772 €	32,96%	1 248 206 €	18	
1011	CORMOL - CORTANTES E MOLDES, LDA.	3 237 578 €	1,73%	672 385 €	0,00%	2 301 413 €	44	cormol.pt
1012	ORLANDO & ARAÚJOS, S.A.	3 236 280 €	16,11%	57 792 €	3,99%	647 265 €	30	idealdelta.com
1013	FAZENDA & SILVA, LDA.	3 213 676 €	36,97%	506 493 €	12,55%	1 403 316 €	37	fazendaesilva.pt
1014	HINDU - TECHNICAL TEXTILES, S.A.	3 208 318 €	-12,53%	653 685 €	0,13%	1 638 311 €	39	hindu.pt
1015	MARGARIDO & MARGARIDO, LDA.	3 206 316 €	4,69%	16 671 €	0,00%	807 564 €	42	margaridos.pt
1016	SALVADOR SOARES & CIA, LDA.	3 162 038 €	14,89%	184 514 €	49,10%	1 185 843 €	92	
1017	3DTECH - PRODUÇÃO, OPTIMIZAÇÃO E REENGENHARIA, LDA.	3 199 876 €	-40,54%	1 542 904 €	35,30%	1 579 835 €	36	3dtech.pt
1018	ACPA - GABINETE DE PROJECTOS E AUTOMAÇÃO, LDA.	3 196 253 €	-5,69%	452 086 €	0,96%	938 912 €	10	acpa.pt
1019	RECIVALONGO - GESTÃO DE RESÍDUOS, LDA.	3 191 432 €	15,93%	465 337 €	5,92%	2 477 744 €	18	
1020	CAETANO & CAETANO, LDA.	3 187 873 €	-5,63%	441 632 €	98,19%	2 104 001 €	136	
1021	ANTONIO & MANUEL COELHO, LDA.	3 184 621 €	11,63%	33 580 €	16,08%	591 325 €	18	multicol.pt
1022	MOLDIFLEX - INDÚSTRIA DE MOLDES E FLEXOGRÁFICOS, LDA.	3 183 303 €	15,19%	178 750 €	6,79%	1 258 300 €	47	moldiflex.com
1023	JESUS COUTO & PEREIRA, LDA.	3 180 359 €	-9,75%	459 100 €	99,14%	1 065 759 €	19	
1024	MACOS - EXTRAS E ACESSÓRIOS PARA AUTOMOVEIS, LDA.	3 178 204 €	0,74%	358 249 €	1,86%	897 754 €	23	macos.pt
1025	FORMAPLAS - TRANSFORMADORA DE PLÁSTICOS, LDA.	3 170 431 €	7,06%	281 210 €	5,68%	1 371 428 €	28	formaplas.com
1026	MAITEX - INDÚSTRIA TEXTIL, S.A.	3 170 123 €	5,12%	118 895 €	7,73%	929 913 €	34	
1027	VIANAPLÁSTICOS - INDÚSTRIA E COMÉRCIO PEÇAS PLÁSTICAS E FERRAMENTAIS, S.A.	3 166 317 €	19,66%	209 224 €	33,95%	926 659 €	22	vianaplasticos.com
1028	INORM - PRODUÇÃO DE PUBLICIDADE, LDA.	3 163 634 €	-5,54%	248 110 €	39,72%	609 813 €	14	inorm.com
1029	MADEIRA INERTE - EXTRACÇÃO DE SAIBRO, LDA.	3 155 690 €	81,38%	347 640 €	0,00%	747 084 €	13	madeirainerte.pt
1030	SERQUEIJOS PIMENTA, FABRICO DE QUEIJOS DO RABAÇAL, LDA.	3 135 661 €	11,54%	41 927 €	1,59%	560 516 €	23	
1031	TEXTIMALHAS - FABRICO E COMERCIALIZAÇÃO DE MALHAS, S.A.	3 129 387 €	-4,60%	201 585 €	5,36%	1 140 365 €	41	textimalhas.pt
1032	MOVEREL - INDÚSTRIA DE MOBILIÁRIO, S.A.	3 125 351 €	16,35%	256 566 €	87,26%	1 435 192 €	53	moverel.com
1033	PARANHOCARNES - INDÚSTRIA E COMÉRCIO DE CARNES, S.A.	3 123 366 €	1,39%	199 177 €	14,91%	913 254 €	22	tradicao.pt
1034	PRIMETOOL - PRODUÇÃO DE ELEMENTOS DE COMUNICAÇÃO, LDA.	3 117 259 €	-8,25%	303 923 €	2,67%	1 554 147 €	49	primetool.pt
1035	GRECA - ARTES GRÁFICAS, LDA.	3 114 137 €	3,41%	439 517 €	9,97%	1 405 636 €	38	greca.com.pt
1036	QUEIJARIA GUILHERME, UNIPessoal, LDA.	3 110 151 €	8,78%	294 386 €	0,00%	1 138 261 €	44	queijariaguilherme.com
1037	MVC - MARMORES DE ALCOBACA, LDA.	3 102 869 €	35,75%	385 138 €	74,04%	1 433 440 €	31	mvc.pt
1038	CUTELARIAS CRISTEMA, LDA.	3 101 456 €	3,39%	217 344 €	19,83%	1 126 427 €	44	cristema.com
1039	R2P - RECICLAGEM E PEÇAS, S.A.	3 098 605 €	30,28%	419 425 €	20,28%	837 428 €	12	
1040	GOSIMAC - MAQUINAÇÕES, S.A.	3 095 964 €	28,47%	882 522 €	53,37%	1 835 084 €	25	gosimac.com
1041	MARIA MADALENA DA ROCHA AZEVEDO & FILHOS, LDA.	3 094 639 €	28,42%	267 162 €	0,54%	645 591 €	25	mmra.com.pt
1042	SA - SOLUÇÕES EM AUTOMAÇÃO, S.A.	3 091 677 €	35,96%	581 845 €	21,92%	1 376 037 €	27	sa.online.pt
1043	FERRAZ & FERREIRA, LDA.	3 091 492 €	21,14%	29 880 €	55,75%	726 031 €	37	ferrazferreira.com.pt
1044	COLABORANTE, S.A.	3 083 902 €	44,97%	99 743 €	0,58%	445 094 €	13	colaborante.pt
1045	F MARTINS SHIRT FACTORY, UNIPessoal, LDA.	3 080 667 €	0,00%	35 105 €		1 607 007 €	156	mundicorte.net
1046	TRANSPOL - COMPONENTES PARA CALÇADO, LDA.	3 079 197 €	0,13%	49 382 €	0,94%	727 759 €	26	transpol.pt
1047	MANUFACTURAS AEME, LDA.	3 069 038 €	21,37%	410 835 €	7,35%	1 652 313 €	66	aeme.pt
1048	SERAFIM MARQUES, LDA.	3 061 501 €	4,06%	231 572 €	5,69%	1 079 736 €	45	serafimmarques.pt
1049	ILHAPLAST - SOCIEDADE TRANSFORMADORA DE PLÁSTICOS, S.A.	3 060 118 €	4,21%	376 514 €	92,22%	1 347 485 €	31	ilhaplast.com
1050	NIENOR - INDÚSTRIA DE ACESSÓRIOS PARA ALUMÍNIO, LDA.	3 058 381 €	-39,59%	26 858 €	76,19%	368 954 €	12	nienor.pt

	EMPRESAS	VOLUME DE NEGÓCIOS 2017	VARIAÇÃO VOL. DE NEG. 2017/2016 (%)	RESULTADOS LÍQUIDOS 2017	TAXA EXPORTAÇÃO 2017 (%)	VAB 2017	NÚM. EMPREG. 2017	WEBSITE (WWW.)
1051	TOMAZ & FERREIRA, LDA.	3 055 888 €	19,12%	79 795 €	0,00%	725 454 €	25	
1052	NOVA FIGFORT TEXTEIS, LDA.	3 053 378 €	-5,67%	95 475 €	32,58%	1 406 403 €	88	figfort.pt
1053	PLASMITEC - PLÁSTICOS TÉCNICOS DO MINHO, LDA.	3 053 209 €	-3,63%	285 341 €	33,43%	1 047 368 €	40	plasmitec.pt
1054	BRITANTEROS - SOCIEDADE DE FABRICO E COMERCIALIZAÇÃO DE BRITAS, S.A.	3 049 368 €	1,93%	45 453 €	16,44%	843 375 €	20	britanteros.pt
1055	SOVIRAS - COMPONENTES PARA CALÇADO, LDA.	3 048 770 €	-7,45%	401 800 €	1,20%	1 526 436 €	43	soviras.pt
1056	JORGE DA SILVA COSTA, S.A.	3 048 367 €	22,97%	286 555 €	0,00%	1 066 120 €	27	pavinorte.pt
1057	ALCIDES MARQUES PEREIRA LOPES, LDA.	3 041 274 €	-4,04%	183 734 €	21,97%	622 199 €	14	alcimar.pai.pt
1058	GELITO - PRODUÇÃO E COMERCIALIZAÇÃO DE GELO, LDA.	3 040 364 €	9,72%	238 483 €	0,03%	1 076 271 €	19	gelito.pt
1059	VIDRARIA ARMANDO, LDA.	3 035 327 €	26,24%	348 745 €	0,03%	1 032 261 €	35	vidraria-armando.pt
1060	LUIS DOS SANTOS PEREIRA, LDA.	3 034 790 €	-1,20%	85 288 €	96,88%	1 204 010 €	60	portosmobiliario.com
1061	LEANDRO & SIMÕES, LDA.	3 034 631 €	29,99%	149 738 €	0,00%	643 066 €	12	
1062	LEIRIPLAS - SOCIEDADE LEIRIENSE DE PLÁSTICOS, LDA.	3 030 258 €	7,05%	193 195 €	14,64%	1 230 082 €	29	leiriplas.pt
1063	ISABEL GRILO, UNIPessoal, LDA.	3 026 726 €	-0,06%	22 312 €	46,36%	433 992 €	14	frutasbela.com
1064	PREVICON - PRÉ-ESFORÇADOS, S.A.	3 026 465 €	15,79%	117 661 €	1,17%	876 497 €	37	previcon.pt
1065	TECNOCANTO - TECNOLOGIA DE SISTEMAS E EQUIPAMENTOS INDUSTRIAIS, LDA.	3 019 377 €	15,28%	196 248 €	47,17%	955 646 €	22	tecnocanto.pt
1066	ANONIMANYA, S.A.	3 018 312 €	46,86%	482 699 €	72,48%	1 428 008 €	46	anonimanya.com
1067	JOAQUIM AUGUSTO COSTA PEREIRA & FILHOS, S.A.	3 014 862 €	37,79%	51 738 €	51,65%	1 246 062 €	61	moveiscostaspeira.com
1068	SOCIEDADE INDUSTRIAL DE CUCUJÃES, S.A.	3 014 119 €	37,82%	205 419 €	2,86%	1 104 655 €	35	soinca.pt
1069	FELMAC - MALHAS E CONFECÇÕES, LDA.	3 011 063 €	9,30%	40 790 €	99,77%	839 969 €	45	felmac.pt
1070	JJM ESPERANÇA, LDA.	3 009 437 €	37,40%	159 843 €	23,87%	1 235 645 €	52	esperancas.com
1071	QUEIJOS LAGOS - QUEIJOS E DERIVADOS, LDA.	3 008 984 €	24,81%	244 879 €	7,64%	837 294 €	32	queijoslagos.com
1072	TEKL, S.A.	3 006 460 €	12,77%	186 675 €	78,38%	1 227 006 €	40	tekl.pt
1073	SOLDIBÉRICA - SOLDADURAS DE METAIS, LDA.	3 005 613 €	42,37%	34 192 €	72,05%	2 526 126 €	83	soldibericasoldadura.com
1074	ALANOL - ELECTROBOMBAS SUBMERSÍVEIS, S.A.	3 000 081 €	23,43%	113 675 €	0,39%	861 665 €	27	alanol.pt
1075	CRAVEIRO - MOBILIÁRIO, LDA.	2 998 866 €	8,54%	52 959 €	0,00%	1 155 286 €	51	
1076	BETAFIEL - ARTEFACTOS DE BETÃO DE PENAFIEL, S.A.	2 996 210 €	17,41%	404 507 €	12,43%	1 467 324 €	23	betafiel.pt
1077	BLUTEX - INDÚSTRIA DE CONFECÇÕES, LDA.	2 995 657 €	-2,90%	52 721 €	84,48%	562 213 €	14	blutext.pt
1078	RECAUCHUTAGEM GUIENSE, LDA.	2 975 675 €	-1,04%	49 572 €	0,00%	416 438 €	15	
1079	INDÚSTRIAS VIP, UNIPessoal, LDA.	2 974 580 €	-6,46%	40 868 €	0,34%	219 870 €	13	
1080	DISTRIM 2 - INDÚSTRIA, INVESTIGAÇÃO E DESENVOLVIMENTO, LDA.	2 972 827 €	-12,49%	634 344 €	68,49%	1 699 008 €	46	distrim2.pt
1081	PAMELTRONIC, LDA.	2 972 188 €	36,89%	99 840 €	1,14%	659 083 €	33	pameltronic.pt
1082	PRESTIMAC - MOLDES, CUNHOS E CORTANTES, LDA.	2 969 204 €	5,90%	638 331 €	58,52%	2 058 380 €	18	prestimac.pt
1083	TECSISEL - TECNOLOGIA, SISTEMAS ELÉCTRICOS, LDA.	2 964 408 €	93,32%	50 206 €	6,58%	551 963 €	15	tecsisel.pt
1084	REAL GRANITO - GRANITOS, S.A.	2 964 672 €	21,45%	105 544 €	43,93%	906 687 €	45	realgranito.pt
1085	A SMEFA - SOCIEDADE METALÚRGICA DE ESTRUTURAS EM FERRO E ALUMÍNIO, LDA.	2 964 640 €	12,51%	326 100 €	0,09%	1 357 391 €	37	asmeffa.pt
1086	JUSTINO ALEXANDRE SARDINHA, LDA.	2 960 105 €	2,83%	96 053 €	0,00%	1 485 896 €	84	jasardinha.pt
1087	EMMAD, S.A.	2 959 824 €	-5,70%	665 641 €	1,85%	1 761 328 €	43	emmad.com
1088	AL-TEI - FÁBRICA DE CALÇADO, LDA.	2 958 269 €	8,23%	65 076 €	85,97%	1 033 180 €	60	
1089	MYORTHOPEDICS, LDA.	2 954 002 €	16,76%	347 308 €	98,08%	1 459 024 €	39	myorthopedics.eu
1090	MCS TEXTILE SOLUTIONS, LDA.	2 947 965 €	3,20%	296 568 €	10,87%	1 198 135 €	37	mcs-pt.com
1091	ILMAR - FÁBRICA DE MÁQUINAS PARA ARTIGOS DE CIMENTO, LDA.	2 946 897 €	31,43%	87 068 €	61,00%	790 721 €	35	ilmar.pt
1092	UV - ENVERNIZAMENTO POR ULTRA VIOLETA, S.A.	2 946 287 €	5,39%	192 966 €	0,00%	1 358 500 €	40	uvertesgraficas.com
1093	VIDRARIA FOCO, LDA.	2 935 683 €	12,20%	123 537 €	0,05%	1 172 594 €	40	vidraria-foco.pt
1094	MOLDES CATARINO, LDA.	2 929 880 €	28,37%	229 125 €	85,29%	1 467 780 €	32	moldes-catarino.pt
1095	TENCO CAFÉS, LDA.	2 927 923 €	-2,38%	390 371 €	0,63%	1 628 610 €	14	tenco.pt
1096	MANUEL DIAS RESENDE LEITE, LDA.	2 921 072 €	-12,63%	262 707 €	53,83%	1 310 378 €	50	argoncilhe.com
1097	SULNOR - INDÚSTRIA METALOMECÂNICA, LDA.	2 919 467 €	-9,70%	83 571 €	19,29%	1 073 018 €	43	sulnor.com
1098	CAMPOS SILVA, S.A.	2 918 134 €	44,21%	521 708 €	0,00%	1 064 833 €	28	
1099	ROCHA VERDE - SOCIEDADE TRANSFORMADORA DE MÁRMORES, S.A.	2 917 500 €	7,11%	108 040 €	24,26%	678 408 €	13	rochaverde.pt
1100	PANIPRADO - PANIFICADORA DO PRADO, LDA.	2 910 799 €	12,28%	26 415 €	0,14%	742 620 €	43	paniprado.com
1101	VIDRARIA DUJUCA, LDA.	2 910 737 €	29,34%	211 122 €	1,48%	1 009 710 €	30	vidrariadujuca.com
1102	MOLDECARPLAST - INDÚSTRIA DE PLÁSTICOS E FERRAMENTAS, LDA.	2 903 059 €	-10,99%	94 944 €	6,17%	954 951 €	36	moldecar.com
1103	CCL - PLÁSTICOS PARA A INDÚSTRIA, LDA.	2 900 096 €	23,08%	54 870 €	1,63%	1 011 988 €	27	
1104	AFONSO O COSTA - FÁBRICA DE MÁQUINAS AGRÍCOLAS E FLORESTAIS, LDA.	2 895 765 €	-1,58%	566 796 €	0,43%	1 338 584 €	31	costa.pt
1105	MODELARMOVEL - INDÚSTRIA DE MOBILIÁRIO, LDA.	2 884 713 €	32,77%	293 337 €	1,61%	1 403 731 €	36	modelarmovel.pt
1106	JORGE & RAMALHO, LDA.	2 880 865 €	-1,00%	219 455 €	96,78%	1 838 608 €	93	jeroportugal.pt
1107	FACORT - FÁBRICA DE CORTANTES E MOLDES, LDA.	2 880 761 €	-19,32%	38 859 €	0,00%	1 099 929 €	47	facort.com
1108	RIBAPOR - EQUIPAMENTOS DE METALOMECÂNICA, LDA.	2 875 633 €	-43,75%	630 819 €	0,00%	1 674 175 €	18	ribapor.com/pt
1109	ALCINO & MANUEL, LDA.	2 870 566 €	7,87%	210 607 €	2,11%	1 072 387 €	21	
1110	KRISTALTEK - LASER E MECÂNICA DE PRECISÃO, LDA.	2 869 403 €	21,54%	203 235 €	10,62%	1 315 905 €	45	kristaltek.com
1111	MALHINHAS - INDÚSTRIA DE MALHAS, LDA.	2 867 658 €	-1,69%	218 344 €	74,70%	1 041 173 €	64	malhinhos.com
1112	PROFIAL - PROFISSIONAIS DE ALUMÍNIO, S.A.	2 866 477 €	16,29%	141 907 €	19,36%	782 063 €	29	profial.pt
1113	NOVA GAMA GOURMET - INDÚSTRIA ALIMENTAR, S.A.	2 865 180 €	6,45%	196 993 €	1,02%	1 305 389 €	73	vascodagamapastelarias.pt
1114	UVPLAST - ACABAMENTOS GRÁFICOS, UNIPessoal, LDA.	2 856 220 €	4,81%	307 631 €	1,93%	1 223 975 €	36	
1115	F. CAIXEIRO - INDUSTRIAL SOLUTIONS, LDA.	2 855 204 €	12,61%	280 717 €	80,59%	1 644 582 €	40	fcaixeiro.pt
1116	NEVACRIL - DISPLAY DEVELOPMENT, LDA.	2 853 445 €	12,05%	357 973 €	95,57%	1 263 090 €	43	nevacril.com
1117	A. QUINTA & FILHOS, S.A.	2 853 179 €	-16,20%	97 989 €	29,21%	1 042 073 €	41	
1118	P.J.L. PEREIRA, S.A.	2 850 387 €	-3,57%	240 223 €	0,00%	662 615 €	25	pjlpereira.pt
1119	PROSISTAV - PROJECTOS E SISTEMAS DE AUTOMAÇÃO, LDA.	2 849 577 €	5,91%	160 366 €	0,27%	890 423 €	20	prosistav.pt
1120	NORMOLDE - ESTRUTURAS PARA MOLDES E MOLDES, LDA.	2 847 316 €	-10,02%	235 495 €	54,77%	1 227 568 €	34	normolde.pt
1121	ABÍLIO MELO PINHO, LDA.	2 836 192 €	12,60%	82 286 €	86,58%	860 502 €	40	
1122	ICFM - INDÚSTRIA E COMÉRCIO DE FOLHAS DE MADEIRA, LDA.	2 834 577 €	-4,23%	193 436 €	54,07%	961 716 €	33	
1123	DIONÍSIO JOSÉ GOMES DAS NEVES, LDA.	2 832 414 €	4,08%	22 622 €	3,52%	1 473 043 €	60	djgn.com
1124	FORMULAB - ADITIVOS ALIMENTARES, LDA.	2 831 426 €	3,96%	443 465 €	0,72%	882 794 €	9	formulab.pt
1125	TECNIJUSTA - AJUSTAMENTOS E MOLDES PARA PLÁSTICOS, UNIPessoal, LDA.	2 829 060 €	26,21%	261 507 €	44,38%	1 506 921 €	37	tecnijusta.com

	EMPRESAS	VOLUME DE NEGÓCIOS 2017	VARIAÇÃO VOL. DE NEG. 2017/2016 (%)	RESULTADOS LÍQUIDOS 2017	TAXA EXPORTAÇÃO 2017 (%)	VAB 2017	NÚM. EMPREG. 2017	WEBSITE (WWW.)
1126	MARQUES & CRUZ, LDA.	2 827 677 €	-6,51%	122 797 €	0,54%	1265 423 €	40	
1127	RECTIMOLD - RECTIFICAÇÃO DE MOLDES, S.A.	2 822 820 €	10,03%	566 167 €	51,64%	1721 130 €	36	rectimold.pt
1128	PNP TECH, S.A.	2 822 063 €	-0,74%	230 281 €	15,37%	1025 101 €	43	
1129	SINEXPRAL-SOCIEDADE INDUSTRIAL DE EXPORTAÇÃO DAS PRAINHAS, LDA.	2 821 260 €	1,59%	208 018 €	0,12%	847 956 €	34	
1130	DIAS & VICENTES, LDA.	2 819 625 €	16,34%	110 651 €	1,31%	841 471 €	36	diasevicentes.pt
1131	LEVI SISTEMAS INDUSTRIAIS, LDA.	2 819 129 €	13,46%	393 554 €	7,22%	1336 357 €	38	levicarvalho.pt
1132	JOFERLIS MOLDES E ACESSÓRIOS, LDA.	2 815 165 €	2,48%	558 259 €	2,17%	1611 011 €	35	joferlis.com
1133	MANJARLIMA, LDA.	2 806 403 €	3,45%	247 857 €	0,68%	1368 922 €	56	
1134	CERGOLD - INDÚSTRIAS, LDA.	2 803 237 €	8,41%	177 581 €	17,32%	692 782 €	19	
1135	NUTROFERTIL - NUTRIÇÃO E FERTILIZANTES, LDA.	2 800 852 €	-0,17%	530 892 €	0,84%	1305 176 €	27	nutrofertil.com
1136	JOVIFLEX - FABRICO DE COLCHÕES DE MOLAS, LDA.	2 799 984 €	-4,57%	178 369 €	25,47%	956 521 €	41	joviflex.pt
1137	RUI & ALMEIDAS, LDA.	2 796 855 €	22,84%	125 932 €	32,27%	1018 547 €	58	alsil.net
1138	FONSECA & SILVA, S.A.	2 786 381 €	5,68%	221 301 €	30,15%	877 185 €	22	fonseca-silva.pt
1139	FAMOBANHO - FÁBRICA DE MÓVEIS DE CASA DE BANHO E DE COZINHA, LDA.	2 785 644 €	9,09%	75 980 €	14,86%	703 289 €	36	
1140	CMS - TECNOLOGIA DE PLÁSTICOS, S.A.	2 779 449 €	7,35%	228 495 €	44,88%	908 591 €	21	cms-plastics.com
1141	CINDERELA - CONFECCÕES, LDA.	2 779 032 €	-8,89%	162 546 €	99,33%	1283 798 €	61	cinderelaconfeccoes.pt
1142	SERRALHARIA DE ANTÓNIO F. LEÃO OLIVEIRA & FILHOS, LDA.	2 777 469 €	19,49%	415 999 €	6,71%	1419 472 €	44	serralhariaoliveira.com
1143	ALPSTONE, S.A.	2 774 221 €	31,04%	258 606 €	22,71%	1014 361 €	33	
1144	PRINTCRIAÇÃO - SISTEMAS DE IMPRESSÃO FOTOGRÁFICA, LDA.	2 771 321 €	40,27%	428 799 €	3,57%	1510 954 €	38	
1145	TROFACONFORTO - COMPONENTES PARA CALÇADO, LDA.	2 766 054 €	16,00%	386 952 €	10,80%	1368 201 €	32	trofaconforto.com
1146	MINDOL - METALÚRGICA INDUSTRIAL, S.A.	2 760 488 €	-1,16%	756 954 €	1,36%	970 491 €	22	mindol.pt
1147	LEDECHEM - PRODUTOS QUÍMICOS, SA	2 754 892 €	12,78%	62 333 €	3,83%	800 822 €	12	ledechem.pt
1148	MAMBRI - FÁBRICA DE CALÇADO, LDA.	2 753 621 €	19,76%	161 913 €	80,75%	510 958 €	24	
1149	LUNARTEX, LDA.	2 746 722 €	3,09%	75 279 €	34,44%	889 755 €	49	lunartex.pt
1150	NEADVANCE - MACHINE VISION, S.A.	2 739 331 €		335 365 €	1,61%	1073 389 €	31	neadvance.com
1151	MIKROQUÍMICA - PRODUTOS QUÍMICOS, LDA.	2 731 647 €	-12,90%	28 277 €	16,32%	552 262 €	13	mikroquimica.pt
1152	VILAS BOAS ALUMINIOS, LDA.	2 730 840 €	21,99%	190 822 €	47,71%	670 716 €	17	
1153	GRUPO FRAZÃO, S.A.	2 726 870 €	9,11%	153 111 €	39,50%	1225 322 €	26	grupofrazae.com
1154	STONE PERFORMANCE, LDA.	2 725 487 €	20,89%	224 453 €	96,27%	1132 284 €	16	stone-performance.com
1155	DOM KEIJO - QUEIJOS E PRODUTOS ALIMENTARES, LDA.	2 723 263 €	27,72%	592 829 €	0,00%	1038 903 €	18	
1156	COSTA & REIS, LDA.	2 723 021 €	7,22%	167 936 €	1,17%	664 663 €	21	
1157	FÁBRICA DE TINTAS KAR, LDA.	2 722 761 €	21,29%	146 621 €	15,50%	849 322 €	38	tintaskar.com.pt
1158	PARSEC - SISTEMAS DE INFORMAÇÃO E CONTROLO, S.A.	2 713 914 €	-2,33%	420 726 €	19,13%	925 548 €	22	parsec.pt
1159	ALMEIDA & SILVAS, LDA.	2 701 664 €	10,86%	128 859 €	36,67%	1413 177 €	46	alsil.pt
1160	ANTONIO & AMADEU, LDA.	2 699 737 €	-30,82%	61 669 €	55,37%	435 399 €	12	
1161	OLÍMPIO DE OLIVEIRA FONSECA, S.A.	2 697 721 €	-2,01%	301 527 €	4,83%	607 007 €	25	
1162	DECORGEL - PRODUTOS ALIMENTARES, S.A.	2 694 542 €	7,40%	326 718 €	28,94%	1140 434 €	37	decorgel.pt
1163	GROUPE GM COSMÉTICA PORTUGAL, S.A.	2 692 447 €	14,80%	147 814 €	62,38%	668 419 €	25	eurosap.com
1164	TAVARES & SANTOS, LDA.	2 691 010 €	-11,45%	280 755 €	7,28%	813 121 €	32	tavaresesantos.pt
1165	BULHOSAS (IRMÃOS), S.A.	2 687 324 €	14,16%	126 486 €	38,49%	1268 561 €	46	bulhosas.com
1166	CHOCOLATES EXCELSIOR, LDA.	2 686 551 €	218,63%	86 043 €	58,84%	329 209 €	9	
1167	COSTA & REGO, LDA.	2 686 478 €	8,99%	114 494 €	22,29%	1177 601 €	42	costaerego.pt
1168	RODRIGUES & FONSECA, LDA.	2 683 991 €	-8,55%	60 426 €	98,88%	1136 187 €	74	regulla.com
1169	FABRICA VISÃO, LDA.	2 680 817 €	7,15%	286 964 €	23,54%	1276 738 €	30	fabricavisao.com
1170	ANTÓNIO ANASTÁCIO & FILHOS, LDA.	2 675 515 €	0,78%	114 560 €	3,85%	651 543 €	50	
1171	VEDARAME - VEDAÇÕES E REDES METÁLICAS, LDA.	2 672 206 €	23,96%	23 956 €	0,97%	509 710 €	19	vedarame.pt
1172	CONFECCÕES MONTE RODE, LDA.	2 670 729 €	14,32%	110 207 €	33,91%	575 595 €	21	
1173	A SOCORSUL - COMÉRCIO E REVALORIZAÇÃO DE EMBALAGENS, LDA.	2 670 617 €	28,49%	20 695 €	1,69%	846 284 €	21	asocorsul.pt
1174	FARMEC - CONSTRUÇÕES E REPARAÇÕES METALOMECÂNICAS, LDA.	2 666 125 €	18,15%	23 319 €	6,20%	1228 963 €	61	farmec.com.pt
1175	FILAN - FABRICA DE CALÇADO, LDA.	2 662 110 €	20,38%	34 326 €	9,46%	685 816 €	47	filan.pt
1176	METALÚRGICA DO FOJO, LDA.	2 661 901 €	19,13%	249 659 €	70,60%	1155 935 €	38	metalurgicadofajo.com
1177	ROYPASSA, LDA.	2 661 726 €	32,58%	256 246 €	82,23%	1036 547 €	47	roypassa.net
1178	CERÂMICA DO OUTEIRO DO SEIXO, S.A.	2 661 453 €	15,24%	467 196 €	0,00%	1168 334 €	32	outeiroseixo.pt
1179	MALHAS G.M., S.A.	2 660 526 €	-12,42%	26 173 €	0,00%	773 807 €	35	malhasgm.pt
1180	AGROTÉCNICA - FLY IN EARTH, LDA.	2 658 206 €	11,30%	588 349 €	11,41%	1264 099 €	25	
1181	HILÁRIO ROCHA & CA, LDA.	2 657 092 €	-4,44%	125 424 €	42,82%	497 488 €	25	
1182	BRIVEL - BRITAS E BETÕES DE VILA REAL, S.A.	2 655 446 €	33,21%	262 747 €	0,00%	1013 585 €	36	brivel.pt
1183	MATOS & OLIVEIRA, LDA.	2 651 566 €	6,01%	91 831 €	0,37%	436 511 €	12	matoll.pt
1184	LOUSANI COSMÉTICA, LDA.	2 647 350 €	21,69%	269 209 €	3,32%	746 218 €	23	lousani.pt
1185	PERDITEX - TÊXTEIS, S.A.	2 645 939 €	-2,16%	56 444 €	89,19%	1184 227 €	53	perditex.com
1186	OPTILINK, LDA.	2 645 319 €	-14,30%	197 110 €	56,09%	1147 506 €	56	optilink.pt
1187	COZINHAS MICRA, S.A.	2 639 639 €	11,10%	630 948 €	41,35%	1277 075 €	21	cozinhasmicra.com
1188	PREFABE - SOCIEDADE DE PRE-FABRICADOS DE CIMENTO, S.A.	2 638 617 €	0,47%	218 638 €	0,00%	1307 146 €	49	prefabe.pt
1189	LEIRIVEDANTE - VEDANTES E PERFIS, LDA.	2 636 168 €	7,91%	431 805 €	39,92%	1054 166 €	29	leirivedante.pt
1190	MOLDAMIRCO - METALOMECÂNICA DE MOLDES E FERRAMENTAS, LDA.	2 635 317 €	18,91%	248 053 €	7,28%	1810 656 €	65	moldamirco.com
1191	BRITFIL - FÁBRICA NACIONAL DE BOMBAS, S.A.	2 634 777 €	12,84%	132 857 €	50,44%	727 874 €	34	britetil.com
1192	RODRIGUES & ALMEIDA, LDA.	2 632 738 €	38,01%	32 882 €	1,94%	792 320 €	39	
1193	AGM - SOCIEDADE DE RECUPERAÇÃO DE PLÁSTICOS, LDA.	2 631 823 €	16,91%	152 467 €	3,29%	742 662 €	16	
1194	RIKOR - TINTAS E VERNIZES, LDA.	2 631 468 €	18,05%	139 019 €	2,11%	520 650 €	18	rikor.pt
1195	A.J. COSTA (IRMÃOS), LDA.	2 627 639 €	-28,44%	67 382 €	48,99%	1126 207 €	46	ajcostaimaas.com
1196	EMPRESA TEXTIL DE PEÚGAS, LDA.	2 626 650 €	-4,50%	46 816 €	80,54%	1159 252 €	62	
1197	CRENÇAS & HÁBITOS - INDÚSTRIA DE CORTIÇA, LDA.	2 624 377 €	6,77%	142 571 €	0,17%	468 171 €	11	
1198	ICPM - INDÚSTRIA E COMÉRCIO DE PLÁSTICOS E MOLDES, LDA.	2 622 160 €	3,34%	59 748 €	16,24%	996 862 €	27	
1199	ARCAST, S.A.	2 621 242 €	-18,19%	433 289 €	0,00%	587 217 €	25	
1200	PADARIA PASTELARIA SÃO TOMÉ DE ABAÇÃO, SOCIEDADE UNIPESSOAL, LDA.	2 615 506 €	8,04%	148 612 €	1,54%	1066 353 €	52	



	EMPRESAS	VOLUME DE NEGÓCIOS 2017	VARIAÇÃO VOL. DE NEG. 2017/2016 (%)	RESULTADOS LÍQUIDOS 2017	TAXA EXPORTAÇÃO 2017 (%)	VAB 2017	NÚM. EMPREG. 2017	WEBSITE (WWW.)
1201	J. COELHO, LDA.	2 614 920 €	5,23%	118 286 €	11,99%	1 077 612 €	33	jcoelho.pt
1202	SILVA & COSTA, LDA.	2 614 569 €	-21,22%	317 039 €	97,50%	937 746 €	29	
1203	CANTO NOVO - TÊXTEIS, LDA.	2 610 733 €	4,54%	410 532 €	79,75%	1 327 921 €	65	cantonovo.pt
1204	FABRICA DE REBUÇADOS BAYARD, LDA.	2 610 269 €	1,72%	70 163 €	0,01%	1 027 005 €	16	
1205	LUIS & MATEUS - COMÉRCIO E TRANSFORMAÇÃO DE PRODUTOS ALIMENTARES, LDA.	2 606 190 €	-16,48%	37 083 €	1,71%	581 104 €	23	
1206	MAR LUSITANO - PRODUTOS ALIMENTARES, LDA.	2 605 616 €	5,98%	232 483 €	28,86%	1 576 850 €	84	marlusitano.pt
 1207	ARTESACRIS - ARTIGOS RELIGIOSOS DE FATIMA, S.A.	2 597 084 €	51,17%	318 622 €	27,30%	1 048 679 €	28	artescris.com
1208	HACO - ETIQUETAS, S.A.	2 595 320 €	6,20%	453 775 €	76,56%	1 634 511 €	75	haco.com.br
1209	BRISANORTE - PASTELARIAS, LDA.	2 593 825 €	10,00%	257 491 €	0,00%	1 250 325 €	57	
1210	DAMABEL - IMPORTAÇÃO E EXPORTAÇÃO, LDA.	2 589 227 €	28,10%	166 868 €	0,08%	839 370 €	33	damabel.pt
1211	VANCAL, LDA.	2 588 039 €	1,75%	415 041 €	6,22%	1 445 575 €	40	
 1212	CARTONEX - ARTIGOS ESCOLARES E DE ESCRITÓRIO, LDA.	2 585 138 €	-4,18%	204 557 €	4,79%	947 239 €	33	cartonex.pt
1213	GRILLO & FILHOS - FABRICO DE BETÃO, LDA.	2 581 792 €	62,18%	74 283 €	19,95%	445 443 €	10	grilofilhos.com
1214	ARMÉNIO FREITAS CAMÕES, LDA.	2 573 067 €	10,32%	113 915 €	0,00%	931 336 €	42	afcamoes.com
1215	EESP - ELECTRÓNICA E ESPECIALIDADES ELÉCTRICAS, S.A.	2 569 553 €	2,02%	475 187 €	30,49%	1 530 049 €	30	eesp.pt
1216	JOSÉ CARLOS & FILHAS JOALHEIROS, LDA.	2 569 531 €	3,60%	40 053 €	49,42%	967 205 €	44	jcf-joalheiros.pt
1217	LEHMUS, LDA.	2 564 535 €	19,20%	364 268 €	0,00%	1 134 825 €	35	fernandoalemos.pt
1218	HAND POT, LDA.	2 562 897 €	25,58%	187 271 €	99,85%	556 150 €	21	hand-pot.com
1219	SURTEC - FÁBRICA DE MÁQUINAS PARA TRATAMENTO DE SUPERFÍCIES, LDA.	2 559 522 €	-24,71%	351 476 €	43,93%	1 049 289 €	27	surtec.pt
1220	IDEIAS & DETALHES, LDA.	2 550 979 €	29,91%	202 406 €	0,05%	940 727 €	41	ideiasedetalhes.com
 1221	ARTINOX - FÁBRICA METALÚRGICA, S.A.	2 548 537 €	-9,48%	126 849 €	66,16%	1 264 144 €	53	artinox.pt
 1222	TINTAUTO - FÁBRICA PORTUGUESA DE TINTAS, LDA.	2 543 109 €	12,20%	95 240 €	1,56%	651 192 €	24	
1223	AFLEX PORTUGAL - INDÚSTRIA DE BORRACHAS, LDA.	2 541 448 €	27,92%	274 163 €	100,00%	1 314 291 €	74	
1224	MANGUAL-TÉCNICA - INDÚSTRIA METALOMECÂNICA, LDA.	2 538 222 €	10,27%	48 205 €	36,92%	788 540 €	40	
1225	PEDRA ALVA - SOCIEDADE EXPLORADORA DE CALCARIOS DO CENTRO, LDA.	2 533 882 €	1,71%	417 274 €	34,96%	1 603 996 €	31	pedra-alva.com
1226	VALVERIBERICA, UNIPessoal, LDA.	2 529 254 €	64,24%	304 478 €	99,92%	1 487 464 €	58	valver.es
1227	MÁRMORES GARCÓGEL, LDA.	2 526 976 €	15,66%	531 056 €	52,59%	1 637 273 €	21	
1228	FIBRAUTO - FABRICO DE OBJECTOS EM POLYESTER, LDA.	2 526 668 €	49,71%	150 527 €	33,76%	1 083 674 €	40	fibrauto.com
1229	ALVES & FILHOS-SERRAÇÃO DE MADEIRAS, LDA.	2 526 083 €	15,68%	575 169 €	0,15%	1 205 859 €	19	
1230	JOSE MADEIRA & FILHOS, LDA.	2 525 688 €	20,90%	35 386 €	6,99%	676 786 €	27	
1231	USIMECA - METALOMECÂNICA, LDA.	2 525 203 €	5,19%	119 055 €	1,15%	1 610 831 €	43	usimeca.pt
1232	PRISMEIRA - QUADROS E SISTEMAS E SERVIÇOS, LDA.	2 524 232 €	-13,16%	71 316 €	13,91%	687 025 €	23	prismeira.pt
1233	IRIVOTEXTIL - TINTURARIA E ACABAMENTOS DE TÊXTEIS, LDA.	2 521 949 €	15,97%	103 383 €	0,00%	1 178 548 €	44	
1234	MOLDES DIONÍSIO, LDA.	2 520 955 €	14,54%	483 335 €	2,49%	1 881 853 €	37	
1235	GONÇALTIR - INDÚSTRIA E COMÉRCIO DE CAPOTAS, LDA.	2 516 432 €	0,08%	109 962 €	66,01%	848 467 €	28	goncaltir.com
1236	JULIPEDRA - INDÚSTRIA DE TRANSFORMAÇÃO DE MÁRMORES, LDA.	2 505 367 €	18,72%	190 040 €	85,68%	888 589 €	26	julipedra.com
1237	ALUCREAT - SISTEMAS DE CAIXILHARIA, UNIPessoal, LDA.	2 503 253 €	11,60%	83 662 €	69,21%	804 393 €	23	alucreat.pt
1238	VIDROLOGIC, GESTÃO DE RESÍDUOS E AMBIENTE, LDA.	2 502 638 €	7,92%	300 156 €	19,08%	705 946 €	11	vidrologic.com
1239	FRANCISCO DE OLIVEIRA & CIA, LDA.	2 500 852 €	3,42%	140 824 €	0,00%	865 346 €	26	
1240	ABEL PEREIRA GONÇALVES, LDA.	2 497 434 €	39,48%	115 817 €	26,08%	726 232 €	22	apgcoberturas.com
1241	SOCIEDADE DE FUNDIÇÃO INJECTADA MACEIRA, LDA.	2 496 754 €	6,10%	72 719 €	17,37%	989 380 €	46	sofima.pt
1242	BOBINADORA BJS, S.A.	2 495 748 €	23,50%	186 070 €	0,25%	1 463 764 €	34	bobinadora-julio.pt
1243	COLREIS - INDUSTRIA DE COLCHÕES, LDA.	2 490 952 €	1,85%	368 617 €	2,13%	946 372 €	26	colreis.pt
1244	HR INDÚSTRIA, S.A.	2 489 914 €	6,70%	117 895 €	5,01%	1 084 677 €	67	hrprotecao.pt
1245	MARSERRA - ALIMENTAR, LDA.	2 489 832 €	15,91%	67 354 €	0,00%	435 417 €	21	
1246	EMERTECH PROJECT - TRANSFORMAÇÃO DE VIATURAS, SOCIEDADE UNIPessoal, LDA.	2 488 077 €	166,80%	246 124 €	0,00%	534 179 €	21	
1247	J. GUIMARÃES - METALOMECÂNICA, LDA.	2 487 804 €	-7,28%	61 579 €	14,06%	550 207 €	31	jguimaraesmetal.pt
1248	CARISMA DE LIBERDADE, S.A.	2 486 207 €	26,82%	398 383 €	0,00%	1 047 082 €	44	
1249	EVA - ELECTRICA DE VARZIELA, S.A.	2 483 088 €	10,35%	511 194 €	0,00%	1 131 329 €	10	
1250	METALÚRGICA LURGA, LDA.	2 481 285 €	11,47%	153 001 €	77,21%	1 480 042 €	51	lurga.pt
1251	E.C.E.C. - EMPRESA DE COMERCIALIZAÇÃO E EXPORTAÇÃO DE CORTIÇAS, LDA.	2 479 972 €	28,22%	101 038 €	0,00%	1 147 891 €	21	
1252	TROFAMALHA - INDUSTRIA TEXTIL, LDA.	2 478 965 €	-11,24%	17 918 €	0,00%	211 645 €	11	armaco.pt
1253	DIFASHION - CONFECÇÕES, UNIPessoal, LDA.	2 473 927 €	-15,03%	309 451 €	99,53%	888 060 €	34	
1254	COZICRUZ - MOBILIÁRIO, LDA.	2 470 217 €	5,80%	103 460 €	30,96%	839 812 €	45	cozicruz.pt
1255	TIPOPRADO - ARTES GRÁFICAS, LDA.	2 468 961 €	3,71%	99 939 €	0,00%	884 518 €	26	tipoprado.com
1256	FLÁVIO & ANDRÉ - FABRICANTE DE MOBILIÁRIO E REVESTIMENTOS, LDA.	2 466 402 €	-6,32%	246 492 €	5,21%	1 079 580 €	38	flavioeandree.com
1257	MOREIRA DOS SANTOS, LDA.	2 463 849 €	80,61%	265 585 €	39,97%	929 200 €	30	
1258	DOM K ESTOFO, LDA.	2 463 808 €	41,01%	124 511 €	11,87%	602 887 €	37	
1259	INTERBORDA - BORDADOS, LDA.	2 453 722 €	-9,16%	240 155 €	4,88%	1 350 852 €	52	interborda.com
1260	DAYLIGHT ILUMINAÇÃO, LDA.	2 448 395 €	-20,45%	236 218 €	10,15%	755 247 €	11	soflight.com
1261	CONFECÇÕES LEMOS & MOREIRA, LDA.	2 446 127 €	9,52%	49 688 €	92,60%	789 141 €	45	lemosmoreira.com
1262	CUSTOIVELAS - CERAS, UNIPessoal, LDA.	2 435 643 €		70 079 €	0,02%	289 343 €	15	
1263	TORRE - ITM, INDÚSTRIA TRANSFORMADORA DE MÁRMORES, LDA.	2 435 630 €	20,33%	261 850 €	99,04%	1 000 909 €	30	torremarmores.com
1264	LUSOMINTEX, LDA.	2 434 466 €	-21,38%	100 553 €	65,80%	489 122 €	20	
1265	FAMARTIL - FÁBRICA METALÚRGICA, S.A.	2 433 402 €	2,57%	335 093 €	7,20%	1 297 173 €	52	famartil.pai.pt
1266	SOLA DE OURO - PRÉ-FABRICADOS PARA CALÇADO, LDA.	2 431 662 €	-3,87%	128 019 €	0,23%	1 024 108 €	42	
1267	SOMISIS - SOCIEDADE DE MANUTENÇÃO DE SISTEMAS INDUSTRIAIS, LDA.	2 431 531 €	-9,08%	125 871 €	0,00%	918 996 €	33	
1268	DELFIN VARGAS - FABRICO DE CAIXILHARIAS, LDA.	2 431 519 €	-6,61%	82 200 €	0,00%	548 330 €	26	
1269	FRESH - DESIGN, LDA.	2 430 449 €	-1,75%	223 095 €	24,27%	1 168 542 €	21	
1270	CUBIMATÉRIA - POLIMENTOS, UNIPessoal, LDA.	2 426 966 €	17,22%	330 531 €	100,00%	1 292 543 €	51	
1271	JOSÉ DOS REIS MARQUES & CIA, LDA.	2 420 478 €	-4,68%	114 948 €	0,00%	676 159 €	19	jrm.pt
1272	SILACO - NATURAL STONES, LDA.	2 419 683 €	-9,58%	91 659 €	90,30%	493 296 €	17	silaco.pt
1273	CADEINOR - MOBILIÁRIO DE ESCRITÓRIO INTEGRADO, LDA.	2 419 427 €	11,54%	173 682 €	13,47%	742 602 €	27	cadeinor.com
1274	JOSE DIAS MAGALHÃES & FILHOS, LDA.	2 418 137 €	1,65%	71 073 €	91,38%	1 021 915 €	55	limac.pt
1275	IRMÃOS VALENTES, LDA.	2 417 653 €	21,30%	105 079 €	39,90%	1 324 235 €	48	irva.pt

EMPRESAS	VOLUME DE NEGÓCIOS 2017	VARIAÇÃO VOL. DE NEG. 2017/2016 (%)	RESULTADOS LÍQUIDOS 2017	TAXA EXPORTAÇÃO 2017 (%)	VAB 2017	NÚM. EMPREG. 2017	WEBSITE (WWW.)
1276 NOITES - RECICLAGEM E MATÉRIAS-PRIMAS SECUNDÁRIAS, LDA.	2 417 539 €	8,36%	160 892 €	2,48%	650 090 €	24	
1277 RODRIGUES & PAULO, LDA.	2 415 543 €	-6,05%	256 706 €	51,59%	1174 297 €	31	
1278 OCT - OFICINA, COMÉRCIO E TRANSPORTES, LDA.	2 415 389 €	0,29%	14 742 €	56,08%	860 059 €	33	
1279 ASCENSUL - MONTAGEM, ASSISTÊNCIA E REPARAÇÕES DE ELEVADORES, LDA.	2 414 936 €	-2,74%	320 866 €	0,22%	1357 625 €	35	ascensul.pt
1280 VIEIRA & FILHOS, LDA.	2 413 307 €	6,49%	161 364 €	0,91%	728 935 €	17	emba.pt
1281 MÓVEIS PÉRA & CA, LDA.	2 410 174 €	6,99%	121 382 €	10,96%	1007 549 €	46	
1282 FREITAS & CABANAS - SOLUÇÕES INTEGRADAS DE EQUIPAMENTO, LDA.	2 407 856 €	16,37%	252 984 €	0,00%	1346 665 €	31	
1283 SILVA TAVARES & BASTOS ALMEIDA, LDA.	2 407 639 €	-0,32%	87 813 €	0,00%	819 152 €	40	stba.pt
1284 ISOFIBRAS - REVESTIMENTOS E FIBRAS DE VIDRO, LDA.	2 407 632 €	32,87%	335 638 €	13,41%	1248 744 €	37	isofibras.pt
1285 TEXMADE - TÊXTEIS, LDA.	2 406 691 €	-9,94%	139 943 €	99,67%	1186 151 €	49	
1286 R. LOBO - EMPRESA DE CONFECÇÕES, LDA.	2 406 595 €	22,62%	128 306 €	89,66%	625 074 €	24	ribo.pt
1287 DESTINOS - ARTE CERÂMICA, S.A.	2 406 013 €	3,56%	408 991 €	86,20%	1221 383 €	45	
1288 VIPREMI - FABRICAÇÃO DE PRODUTOS EM BETÃO, LDA.	2 405 449 €	13,00%	657 972 €	39,74%	1610 372 €	39	vipremi.pt
1289 CARDOSO, COSTA & GONÇALVES, LDA.	2 405 426 €	-14,53%	146 050 €	61,21%	831 866 €	48	
1290 MAXIFARDAS - VESTUÁRIO PARA TRABALHO, LDA.	2 399 286 €	17,42%	226 568 €	3,66%	1070 153 €	65	maxifardas.com
1291 SOCIEDADE INDUSTRIAL DUARTES, LDA.	2 398 640 €	-14,66%	157 886 €	25,24%	644 548 €	24	
1292 COMET - CONSTRUÇÕES METÁLICAS, LDA.	2 397 930 €	-7,26%	378 843 €	0,00%	1269 633 €	33	
1293 CAFLIXA - SERVIÇOS E MAQUINAS, LDA.	2 393 351 €	17,36%	96 928 €	0,43%	983 046 €	53	
1294 AREAL & TORRES, LDA.	2 391 558 €	7,86%	463 480 €	99,98%	1451 447 €	54	arealetores.pt
1295 FERBAL - SOCIEDADE FABRIL DE EMBALAGENS, LDA.	2 388 145 €	8,46%	177 926 €	8,64%	825 982 €	30	ferbal.com
1296 MAISON ET COUTURE - TÊXTEIS, S.A.	2 380 771 €	17,83%	258 635 €	87,58%	610 385 €	14	
1297 TURBO -NOR - SOC. EQUIPAM. VENTILAÇÃO INDUSTRIAL E TERMODINÂMICOS, LDA.	2 372 873 €	2,57%	50 986 €	22,22%	1089 369 €	43	turbo-nor.pt
1298 OLIVETEL, S.A.	2 366 773 €	2,28%	103 011 €	56,46%	1190 666 €	45	olivetel.pt
1299 RIDI - EMPRESA TEXTIL, LDA.	2 363 250 €	-8,87%	382 308 €	12,72%	1215 842 €	38	ridi.pt
1300 SAMPLEITE - CALÇADO, LDA.	2 357 839 €	-19,47%	98 080 €	100,00%	538 141 €	34	
1301 RESITEC - COMPONENTES INDUSTRIAIS, LDA.	2 346 862 €	6,08%	138 568 €	2,75%	981 478 €	29	resitec.pt
1302 MILON - INDUSTRIA METALOMECAÂNICA E DE MOLDES, LDA.	2 345 514 €	-5,96%	358 462 €	2,27%	1636 356 €	32	milon.pt
1303 MARÇAL & FILHOS, LDA.	2 343 607 €	32,03%	51 357 €	72,80%	757 874 €	39	
1304 SOGERELA - COMÉRCIO DE GESSO, S.A.	2 340 946 €	15,00%	244 333 €	0,00%	712 177 €	14	
1305 PLÁSTICOS IPA, S.A.	2 340 863 €	31,39%	445 337 €	3,40%	1225 273 €	25	plasticosipa.com
1306 CONSTRUAL - CONSTRUTORA MECÂNICA, LDA.	2 337 010 €	0,88%	63 197 €	53,70%	782 236 €	24	construal.pt
1307 CROMOIMPRE - ARTES GRÁFICAS, LDA.	2 335 328 €	1,47%	367 517 €	0,00%	990 069 €	20	
1308 OTAR - TECNOLOGIA AVANÇADA DE RECUPERAÇÃO, LDA.	2 331 949 €	14,02%	410 832 €	5,74%	1411 133 €	29	
1309 MALHAS CARJOR, S.A.	2 330 769 €	-3,59%	152 804 €	99,19%	1248 084 €	71	carjor.pt
1310 TROTINETE, LDA.	2 329 300 €	-2,84%	256 978 €	7,48%	889 879 €	27	trotinete.pt
1311 EPW - TECNOLOGIA DE EXTRUSÃO, LDA.	2 326 643 €	-8,70%	268 459 €	59,26%	761 010 €	18	epw.pt
1312 BIZÁLIA - SOCIEDADE TRANSFORMADORA DE VIDRO, LDA.	2 322 713 €	34,20%	38 745 €	1,36%	692 165 €	24	bizalia.pt
1313 IDC INDUSTRIA DE MOBILIÁRIO, LDA.	2 321 150 €	102,56%	102 375 €	9,17%	892 855 €	42	idcmobiliario.com
1314 RICARDO & JOÃO - CALÇADOS, LDA.	2 321 079 €	-23,56%	118 044 €	52,99%	784 717 €	36	
1315 QUEIJARIA PRADO DA SICÓ, LDA.	2 320 927 €	32,72%	190 759 €	0,56%	544 383 €	21	
1316 FALL SAFE ON LINE - COMÉRCIO DE PRODUTOS DE PROTECÇÃO PESSOAL, LDA.	2 320 830 €	10,08%	217 656 €	87,55%	852 526 €	38	fallsafe-online.com
1317 METALO - NICH0, S.A.	2 317 979 €	-40,89%	29 531 €	2,20%	879 339 €	32	metalonicho.pt
1318 FÁBRICA DE RECUPERAÇÃO DE MATERIAIS PLÁSTICOS PLÁSTIBER, LDA.	2 317 750 €	9,53%	195 715 €	0,00%	695 042 €	17	plastiber.pt
1319 J.& J. SANTOS, LDA.	2 316 754 €	60,88%	326 789 €	20,53%	903 479 €	15	jsantos.pt
1320 ONLY YOU - MALHAS E CONFECÇÕES, LDA.	2 315 720 €	18,62%	60 718 €	83,73%	389 820 €	21	onlyyou.pt
1321 METROMOLDE - TECNOLOGIA DE MOLDES, LDA.	2 311 981 €	4,04%	51 777 €	31,61%	924 914 €	27	metromolde.pt
1322 JOALPLAS - INDUSTRIA DE PLÁSTICOS, LDA.	2 311 876 €	0,82%	131 516 €	0,04%	441 766 €	20	
1323 LUMATEX - INDUSTRIA TÊXTEL, LDA.	2 304 282 €	8,20%	259 949 €	95,56%	668 897 €	20	lumatex.com
1324 TOMÉ FETEIRA II - INDÚSTRIA DE LIMAS E EQUIPAMENTOS, S.A.	2 297 714 €	31,39%	317 636 €	92,85%	1135 553 €	26	tomefeteira.com
1325 CARPINTARIA DA LAVANDEIRA, LDA.	2 297 099 €	13,66%	194 712 €	28,65%	900 031 €	35	carpintariadalavandeira.pt
1326 BIOGOMA - SOCIEDADE DE RECICLAGEM DE PNEUS, LDA.	2 295 301 €	19,26%	95 044 €	11,79%	1306 924 €	28	
1327 MODECORT - EMBALAGENS DE CARTÃO CANELADO, LDA.	2 294 067 €	2,57%	137 896 €	0,22%	586 226 €	18	modecort.pt
1328 METALGUARDA - INDÚSTRIA METALÚRGICA, LDA.	2 292 717 €	23,64%	24 801 €	2,30%	614 270 €	39	metalguarda.pt
1329 ADRIANO SUREDA FERRÃO TIQUE HERDEIROS, LDA.	2 292 454 €	-2,23%	95 829 €	0,00%	390 915 €	10	
1330 DIAMOND SERVICE PORTUGUESA - FERRAMENTAS DIAMANTADAS, LDA.	2 288 573 €	22,22%	58 019 €	20,47%	713 699 €	27	diamondservice.pt
1331 CABENA - CABINAS DE BENAVENTE, LDA.	2 287 891 €	21,42%	188 019 €	11,54%	1192 768 €	43	cabena.pt
1332 ARGOWELD - SOLDADURA ESPECIALIZADA E TUBAGENS UNIPESOA, LDA.	2 287 730 €	1,38%	40 530 €	1,59%	1833 817 €	56	
1333 MANUEL CORREIA RIBEIRO, LDA.	2 282 883 €	-5,21%	60 126 €	99,12%	512 622 €	24	
1334 SAFIPLAS - INJEÇÃO DE PLÁSTICOS, LDA.	2 282 156 €	7,62%	238 841 €	9,95%	1120 682 €	27	safiplas.pt
1335 ITP - INDUSTRIA TRANSFORMADORA DE PLÁSTICOS, S.A.	2 276 956 €	-6,60%	37 519 €	8,79%	889 499 €	35	kozziplast.com
1336 TOJALTEC - FABRICO DE MÁQUINAS, LDA.	2 276 640 €	-17,20%	184 425 €	29,91%	959 736 €	31	tojaltec.com
1337 JOSÉ MARTINS BARBOSA & CIA., LDA.	2 274 549 €	0,01%	253 002 €	0,13%	623 219 €	19	
1338 SOCIEDADE INDUSTRIAL DA HERDE DA MAIA, LDA.	2 272 476 €	-3,44%	365 558 €	0,00%	1083 558 €	25	
1339 FOURSTEEL - PRODUTOS EM INOX, LDA.	2 269 804 €	27,90%	603 905 €	56,63%	1606 672 €	38	foursteel.eu
1340 PLASBENE - TUBOS E ACESSÓRIOS PLÁSTICOS, LDA.	2 268 317 €	36,23%	156 363 €	1,54%	768 015 €	21	plasbene.pt
1341 CERÂMICA F. SANTIAGO, S.A.	2 263 286 €	20,17%	114 110 €	0,23%	659 174 €	22	cfsantiago.com
1342 VITOR ALMEIRÃO, LDA.	2 261 358 €	-1,36%	72 033 €	0,00%	740 126 €	27	duvitor.pt
1343 JOAQUIM S. HENRIQUES - SOCIEDADE DE TORREFAÇÃO, UNIPESOA, LDA.	2 259 751 €	7,38%	54 202 €	3,44%	441 246 €	17	secosdaaldeia.pt
1344 BIELCO - EQUIPAMENTOS PARA VEÍCULOS INDUSTRIAIS, LDA.	2 256 312 €	4,83%	202 902 €	15,64%	921 579 €	26	bielco.pt
1345 FERRINHA, FILHOS - INDÚSTRIAS, LDA.	2 255 843 €	11,57%	121 226 €	25,27%	855 331 €	27	ferrinha.com
1346 JERONIMO VALENTE, LDA.	2 255 690 €	-4,72%	339 552 €	0,05%	566 342 €	8	
1347 FMP - FABRICA DE MOLDES PARA PLÁSTICOS, LDA.	2 252 629 €	-13,10%	279 324 €	0,00%	1244 153 €	17	fmpmoldes.pt
1348 MARMALCOA - TRANSFORMAÇÃO DE MÁRMORES, LDA.	2 252 103 €	30,23%	140 701 €	97,86%	895 529 €	33	marmalcoa.com
1349 PIRIQUITA - ANTIGA FÁBRICA DE QUEIJADAS, LDA.	2 251 166 €	8,45%	345 159 €	0,00%	1495 968 €	50	
1350 CERAMED COATINGS, S.A.	2 249 909 €	20,42%	403 293 €	99,33%	1258 988 €	35	ceramed.pt

	EMPRESAS	VOLUME DE NEGÓCIOS 2017	VARIAÇÃO VOL. DE NEG. 2017/2016 (%)	RESULTADOS LÍQUIDOS 2017	TAXA EXPORTAÇÃO 2017 (%)	VAB 2017	NÚM. EMPREG. 2017	WEBSITE (WWW.)
1351	ISOSFER - INDÚSTRIA DE ESFEROVITE, LDA.	2 248 308 €	14,19%	341 313 €	0,09%	732 109 €	14	isosfer.pt
1352	DANIJO - INDÚSTRIA DE CONFECÇÃO, LDA.	2 245 010 €	2,15%	154 271 €	99,05%	712 334 €	42	
1353	ONROPE - UNIPESSOAL, LDA.	2 243 917 €	83,88%	207 290 €	77,07%	1 019 551 €	23	onrope.pt
1354	CFPJ MATELAS, LDA.	2 240 199 €	27,58%	141 828 €	97,61%	625 864 €	12	
1355	LEIRICIMENTOS, LDA.	2 238 340 €	-3,55%	123 611 €	70,40%	966 748 €	42	leiricimentos.com
1356	GARCIA & FILHOS - INDÚSTRIA DE PANIFICAÇÃO, LDA.	2 236 801 €	-2,37%	130 435 €	0,00%	1 030 578 €	37	
1357	ANTONINO DIAS FERNANDES, LDA.	2 235 285 €	-12,95%	30 138 €	15,30%	979 742 €	45	adf.pt
1358	TEANDM - TECNOLOGIA, ENGENHARIA E MATERIAIS, S.A.	2 234 672 €	15,50%	424 265 €	41,36%	1 396 397 €	19	teandm.pt
1359	SONUPLASTEX - COMÉRCIO E INDÚSTRIA TÊXTIL, LDA.	2 231 183 €	13,45%	149 903 €	11,23%	466 294 €	11	
1360	JOAQUIM COELHO QUARESMA FERREIRA, LDA.	2 228 846 €	6,00%	55 774 €	38,06%	465 301 €	20	
1361	ONZE CORES - TINTURARIA E ACABAMENTOS TÊXTEIS, LDA.	2 228 797 €	3,15%	259 051 €	0,24%	837 667 €	28	
1362	MGSI - ACESSÓRIOS PARA INDÚSTRIAS, LDA.	2 228 635 €	-1,51%	136 942 €	74,17%	933 824 €	24	mgsl.pt
1363	LANIFATO II, CONFECÇÕES, LDA.	2 224 641 €	25,19%	247 743 €	96,07%	1 573 755 €	131	
1364	METAR - METALURGICA ARTISTICA, LDA.	2 221 540 €	-8,17%	27 030 €	1,35%	424 371 €	8	metar.pt
1365	ANTÓNIO DE ALMEIDA, LDA.	2 221 534 €	11,81%	139 811 €	15,86%	1 041 429 €	21	cartonagemalmeida.com
1366	VALTER FERREIRA ARCANJO, LDA.	2 217 776 €	7,56%	263 347 €	39,95%	981 276 €	36	golfinho.eu
1367	SOTEBOR - SOCIEDADE TÉCNICA DE BORRACHAS, LDA.	2 217 536 €	10,85%	236 392 €	3,84%	1 110 622 €	37	
1368	TÊXTEIS COLMACO - INDÚSTRIA COLCHAS, LDA.	2 215 466 €	-15,48%	306 263 €	87,95%	750 829 €	25	colmaco.com
1369	BORMAT - ESTRUTURAS PARA MOLDES, LDA.	2 214 878 €	0,02%	148 901 €	42,83%	1 250 598 €	42	bormat.pt
1370	TORNIMINHO - TORNEIRAS DO MINHO, LDA.	2 212 936 €	2,65%	100 600 €	91,18%	696 843 €	30	
1371	AÇORAVES - PRODUÇÃO, COMERCIALIZAÇÃO E ABATE DE AVES, S.A.	2 210 710 €	8,32%	39 135 €	0,00%	423 864 €	26	
1372	ATELIER DO DOCE, LDA.	2 210 593 €	13,45%	108 237 €	4,69%	956 710 €	49	
1373	VIDUPLO - TRANSFORMAÇÃO E COMERCIALIZAÇÃO DE VIDRO E SIMILARES, LDA.	2 209 149 €	35,63%	169 632 €	4,49%	586 604 €	20	viduplo.pt
1374	INDUZIR - INDÚSTRIA E COMÉRCIO DE EQUIPAMENTOS, LDA.	2 208 504 €	-2,13%	72 074 €	9,86%	902 673 €	31	induzir.pt
1375	REISSWOLF - TRATAMENTO CONFIDENCIAL RECICLAGEM DE DADOS ARQUIVOS, S.A.	2 207 121 €	0,52%	366 679 €	5,83%	1 268 834 €	43	reisswolf.pt
1376	M24 - MANUTENÇÃO INDUSTRIAL, LDA.	2 201 682 €	162,32%	119 200 €	0,12%	391 235 €	13	
1377	IRMAMOLDE - INDÚSTRIA DE MOLDES PARA PLÁSTICO, LDA.	2 201 303 €	-8,99%	96 810 €	15,11%	1 023 499 €	35	irmamolde.pt
1378	INDÚSTRIA DE MADEIRA - IRMÃOS CRAVEIRO, LDA.	2 200 257 €	21,45%	55 308 €	2,00%	833 700 €	43	
1379	JOSÉ OLIVEIRA MOURA COSTA & CA, LDA.	2 196 000 €	-11,76%	155 099 €	99,77%	1 111 033 €	64	pontualeu
1380	FAMA - FÁBRICA DE MÁRMORES E GRANITOS, LDA.	2 195 097 €	-5,98%	98 563 €	56,00%	936 134 €	52	famagranitos.com
1381	SERRALHARIA, JOTIALU, LDA.	2 194 146 €	-2,68%	28 285 €	94,19%	559 610 €	22	joti.fr
1382	ANTERO MARTINS DOS SANTOS, LDA.	2 190 769 €	-12,56%	189 944 €	0,00%	784 121 €	27	anterosantos.pt
1383	SUBTIL DIFERENÇA - INDÚSTRIA DE SOLAS, UNIPESSOAL, LDA.	2 184 422 €	23,86%	298 982 €	0,23%	610 870 €	11	
1384	MAQUIGOMES - COM. REPARAÇÃO DE MÁQUINAS INDUSTRIAIS UNIP., LDA.	2 181 987 €	7,65%	130 643 €	9,16%	679 403 €	18	maquigomes.com
1385	EUROMOLDING - MADEIRAS, LDA.	2 181 544 €	7,25%	256 519 €	99,96%	1 217 668 €	39	euromolding.com
1386	CERAMICA DE PEGÕES J. G. SILVA, S.A.	2 176 933 €	23,68%	224 472 €	0,00%	697 672 €	18	cerpeg.pt
1387	SOPAIS - COMPONENTES METÁLICOS, LDA.	2 174 019 €	19,38%	238 618 €	3,09%	851 702 €	24	sopais.pt
1388	ARAMAGUE - FÁBRICA DE ARTIGOS DE ARAME, S.A.	2 172 904 €	20,21%	156 757 €	0,45%	1 164 529 €	45	aramague.com
1389	UTERQUE - MOVEIS E CARPINTARIA MECANICA, LDA.	2 171 657 €	37,56%	134 438 €	21,51%	818 432 €	34	uterquewood.pt
1390	BERSILVA CALÇADO, UNIPESSOAL, LDA.	2 167 118 €	-14,22%	187 318 €	0,00%	581 059 €	18	
1391	IRMÃOS MELO, LDA.	2 165 019 €	46,59%	160 672 €	23,20%	1 230 638 €	36	irmel.pt
1392	ELECTRIMECA - ELECTRICIDADE E MECANICA, LDA.	2 163 301 €	3,99%	87 490 €	4,57%	868 984 €	34	electrimeca.pt
1393	FISOCROM - INDUSTRIA PROJECTOS E COM. DE SISTEMAS DE ENERGIA, LDA.	2 161 963 €	6,05%	218 579 €	0,00%	819 730 €	19	fisocrom.pt
1394	A CASA DA FRUTA - COMÉRCIO DE PRODUTOS ALIMENTARES, LDA.	2 158 005 €	28,08%	381 324 €	13,54%	838 910 €	14	brasfrut.pt
1395	PEDRO SENDIM, LDA.	2 157 963 €	8,67%	232 478 €	11,95%	617 429 €	16	pedrosendim.pt
1396	JOÃO RODRIGUES PEREIRA, S.A.	2 155 417 €	-22,32%	382 553 €	93,65%	1 146 168 €	25	joper.pt
1397	BIGBRAND - PUBLICIDADE, LDA.	2 154 964 €	4,21%	221 639 €	3,00%	938 711 €	27	bigbrand.pt
1398	FASTFER, LDA.	2 150 796 €	17,88%	93 350 €	1,60%	1 000 662 €	31	fastfer.com
1399	SCRIMET - SOCIEDADE DE CONSTRUÇÃO E REPARAÇÕES INDUSTRIAIS, LDA.	2 147 782 €	18,28%	33 913 €	74,66%	1 692 416 €	44	scrimet.com
1400	MOIRIMPEDRA - FORNECEDORES DE GRANITO, LDA.	2 145 406 €	6,45%	19 117 €	0,07%	685 628 €	41	moirimpedra.com
1401	M.F. METALÚRGICA FIGUEIRENSE, LDA.	2 145 086 €	16,36%	48 715 €	0,00%	1 252 167 €	57	
1402	HENRIQUE & BENTO, LDA.	2 143 296 €	14,69%	65 274 €	0,00%	241 923 €	17	
1403	CAVES DA CERCA, S.A.	2 141 110 €	27,09%	181 185 €	23,96%	607 579 €	18	cdcwine.com
1404	MANUEL FERNANDES DOS SANTOS & FILHOS, S.A.	2 140 426 €	-5,39%	115 456 €	59,37%	585 956 €	15	geladosglobo.com
1405	CRATOLIVA, LDA.	2 136 446 €	1,49%	103 286 €	68,12%	377 683 €	15	
1406	SEABRA TAVARES - FORMULÁRIOS, LDA.	2 130 370 €	-3,46%	31 965 €	30,61%	396 674 €	15	seabratavares.com
1407	LEADPRO, LDA.	2 128 472 €	121,39%	616 542 €	96,99%	1 587 711 €	27	leadpro.pt
1408	TECNICOLA - INDUSTRIA DE PRODUTOS ADESIVOS, S.A.	2 126 616 €	-0,41%	494 613 €	0,00%	427 218 €	15	
1409	FIRINHOS - PRODUTOS DE CORTIÇA, LDA.	2 124 915 €	20,47%	84 023 €	18,32%	550 832 €	25	
1410	A ELECTRICA, LDA.	2 121 562 €	23,44%	326 606 €	6,49%	970 949 €	41	aelectrica.pt
1411	MAIAPERFIL - METALOMECÂNICA, LDA.	2 119 411 €	-29,72%	65 223 €	28,88%	854 825 €	26	maiaperfil.pt
1412	NEVSTA-PAPER & TECHNOLOGY, LDA.	2 119 271 €	3,12%	88 820 €	41,56%	381 382 €	9	
1413	FIDETEX - FIAÇÃO TEXTIL, LDA.	2 119 082 €	-5,90%	28 472 €	0,00%	624 196 €	18	
1414	CUT CUT, UNIPESSOAL, LDA.	2 116 180 €	49,82%	178 746 €	41,80%	504 073 €	17	
1415	BARRAFERROS, LDA.	2 116 100 €	40,76%	69 287 €	0,31%	498 168 €	8	barraferreros.com
1416	ZONE SOFT - FABRICO DE PRODUTOS SOFTWARE, UNIPESSOAL, LDA.	2 110 294 €	21,25%	403 768 €	1,76%	1 448 355 €	26	zonesoft.pt/
1417	FERNANDO JESUS MOURÃO & CIA., LDA.	2 109 327 €	-1,66%	394 483 €	0,00%	987 808 €	25	fjmourao.pt
1418	PÃO DA ALDEIA, LDA.	2 109 260 €	4,74%	35 927 €	0,00%	1 201 579 €	62	
1419	SILVA & VENTURA - TORNEARIA MECÂNICA, LDA.	2 106 784 €	31,90%	189 548 €	16,40%	882 262 €	29	s-vitech.com
1420	CARDOSO & TEIXEIRA, LDA.	2 105 101 €	75,99%	621 639 €	0,00%	1 041 403 €	13	
1421	TMF MÁQUINAS, LDA.	2 103 449 €	0,22%	97 091 €	62,24%	403 029 €	17	tmfmaquinas.com
1422	JL - SOLAS, LDA.	2 101 273 €	50,71%	418 745 €	11,87%	939 956 €	21	parkourfootwear.com
1423	RISETAMEGA - ACABAMENTOS TEXTÉIS, LDA.	2 100 056 €	19,98%	371 755 €	0,00%	975 467 €	36	risetamega.pt
1424	PLANITEC - MOLDES TÉCNICOS, S.A.	2 097 995 €	48,38%	477 392 €	10,23%	1 586 804 €	29	planitec.pt
1425	SERRAÇÃO REIS, LDA.	2 096 312 €	-9,93%	164 084 €	28,55%	411 554 €	9	



	EMPRESAS	VOLUME DE NEGÓCIOS 2017	VARIAÇÃO VOL. DE NEG. 2017/2016 (%)	RESULTADOS LÍQUIDOS 2017	TAXA EXPORTAÇÃO 2017 (%)	VAB 2017	NÚM. EMPREG. 2017	WEBSITE (WWW.)
1426	FÁBRICA DE TINTAS ISOLACA, LDA.	2 095 110 €	13,08%	119 419 €	3,32%	288 552 €	13	isolaca.com
1427	BERFERTEX - TECELAGEM E COMÉRCIO DE MALHAS, LDA.	2 094 544 €	-10,51%	31 711 €	75,10%	401 744 €	17	
1428	JMJ BORDADOS, LDA.	2 094 470 €	23,03%	498 195 €	0,00%	1 618 871 €	55	jmjbordados.com
1429	BARCELMAHAS - INDUSTRIA DE MALHAS, LDA.	2 090 921 €	-6,32%	10 873 €	0,15%	320 200 €	17	barcelmalhas.pt
1430	MEIA MADEIRA - MOBILIÁRIO E CARPINTARIA, LDA.	2 089 259 €	45,29%	226 726 €	56,44%	833 441 €	38	meiamadeira.pt
1431	JOSÉ FERNANDES CARDOSO, S.A.	2 087 868 €	2,94%	22 565 €	0,27%	1 022 217 €	50	jobel.com.pt
1432	ADOLMAR - FÁBRICA DE CALÇADO, LDA.	2 085 986 €	30,72%	122 222 €	74,35%	699 800 €	46	laifshoes.com
1433	JICZEL - CONFECÇÕES, LDA.	2 084 703 €	-5,06%	299 701 €	99,88%	645 610 €	13	
1434	FLEXIDREAM, LDA.	2 084 267 €	7,17%	284 794 €	65,68%	606 987 €	10	
1435	TINTURARIA ROSÁRIOS QUATRO, LDA.	2 076 178 €	-6,86%	154 151 €	18,70%	809 933 €	37	rosarios4.com
1436	GEOMETRIA DO MOVEL FABRICAÇÃO DE MOBILIARIO, UNIPESSOAL, LDA.	2 076 010 €	13,27%	115 244 €	79,08%	1 100 402 €	30	
1437	CASA DOS RECLAMOS, IMPRIMIMOS CONFIANÇA, LDA.	2 074 441 €	1,87%	234 655 €	1,15%	708 954 €	33	casadosreclamos.com
1438	GERVÁSIO ALVES - SOLUÇÕES DE PRODUÇÃO, UNIPESSOAL, LDA.	2 072 305 €	26,65%	664 436 €	0,00%	1 202 505 €	19	
1439	SOLMEVINI - SOCIEDADE METALOMECANICA DE APOIO A INDUSTRIA VINICOLA, LDA.	2 071 777 €	-9,82%	64 484 €	0,30%	802 285 €	26	solmevini.com
1440	LUDIPRÁTICA, LDA.	2 068 802 €	48,17%	184 174 €	0,00%	1 062 064 €	55	
1441	CONFECÇÕES C.M.BORGES, LDA.	2 066 329 €	3,63%	99 772 €	44,72%	757 856 €	61	cmborges.pt
1442	MACRO - MOLDES PARA PLÁSTICOS, LDA.	2 059 028 €	-27,80%	199 526 €	81,79%	1 178 948 €	29	macrogroup.eu
1443	FARIMÓVEL - INDÚSTRIA DE MOBILIÁRIO, LDA.	2 058 648 €	0,07%	89 708 €	65,69%	646 243 €	44	
1444	SERRALHARIA CIVIL DE VILA GARCIA - MANUEL P. TEIXEIRA, LDA.	2 055 342 €	13,95%	239 254 €	0,00%	756 261 €	28	serralhariacivilvg.com
1445	ESPIRALSECULAR - CORTIÇAS UNIPESSOAL, LDA.	2 053 617 €	69,92%	141 773 €	0,00%	384 805 €	13	
1446	AVELINO VAZ, LDA.	2 049 758 €	3,91%	19 243 €	0,00%	1 196 812 €	49	
1447	GA MOLDES, LDA.	2 049 113 €	11,95%	53 022 €	18,51%	959 322 €	28	gamoldes.pt
1448	PLASBRITOS - INDUSTRIA E COMERCIO PLASTICOS E ACESSORIOS TEXTEIS, LDA.	2 047 764 €	0,95%	155 216 €	0,43%	552 823 €	26	
1449	FAPICENTRO - PISCINAS, S.A.	2 044 931 €	14,33%	203 578 €	0,00%	577 258 €	18	fapicentro.pt
1450	ACOSGRAF - FÁBRICA DE MÁQUINAS GRÁFICAS, LDA.	2 040 010 €	24,74%	158 305 €	67,39%	850 459 €	36	acosgraf.com
1451	VASCO SANTOS & Irmão, S.A.	2 039 125 €	19,66%	80 403 €	89,08%	795 957 €	43	
1452	PRORESI, S.A.	2 038 585 €	-4,66%	346 922 €	0,00%	1 696 105 €	11	proresi.pt
1453	EUSÉBIO RIBEIRO & COSTA, LDA.	2 034 510 €	2,79%	79 996 €	12,03%	708 458 €	33	termobrasa.com
1454	ANTÓNIO ROSA - CERÂMICAS, LDA.	2 032 290 €	12,69%	77 261 €	71,85%	1 304 148 €	85	antoniorosa.pt
1455	PAVIMENTOS PRÉ-ESFORÇADOS IMPÉRIO-BRAGA, LDA.	2 025 174 €	9,21%	115 261 €	8,31%	673 977 €	23	
1456	WHITE ANATOMIC - LABORATÓRIO DE PRÓTESE DENTÁRIA, S.A.	2 024 501 €	4,33%	293 483 €	0,00%	1 211 589 €	30	
1457	EXPULUSO - INDÚSTRIA DE MÓVEIS E EXPOSITORES, LDA.	2 024 415 €	7,44%	101 506 €	0,23%	874 741 €	34	expuluso.com
1458	SIMSEG - COMPONENTES PARA MOTORES, LDA.	2 023 386 €	-2,49%	185 164 €	70,47%	1 083 779 €	61	
1459	CARTONAGEM S. BRÁS, LDA.	2 021 410 €	5,78%	25 474 €	1,97%	329 806 €	18	cartonagensbras.pt
1460	TINTUTEX - TINTURARIA E ACABAMENTOS TÊXTEIS, LDA.	2 020 749 €	7,64%	166 638 €	0,00%	911 823 €	42	
1461	MASIAL - FABRICA DE PLÁSTICOS, LDA.	2 018 796 €	12,84%	93 434 €	0,36%	409 199 €	15	masial.com
1462	MARQUES, SILVA & PEREIRA, LDA.	2 015 596 €	2,01%	197 116 €	0,29%	634 733 €	23	sersoutelo.pt
1463	COSTA MARTINS & DIAS - INDÚSTRIA METALURGICA, LDA.	2 014 745 €	31,54%	30 947 €	1,69%	404 656 €	19	
1464	AUTOMOLDES - INDÚSTRIA DE MOLDES, UNIPESSOAL, LDA.	2 013 908 €	25,50%	234 793 €	0,08%	930 490 €	24	automoldes.com
1465	TRANSCOL - CIMENTOS E ARGAMASSAS, LDA.	2 012 336 €	23,77%	214 079 €	36,47%	626 326 €	10	transcol.pt
1466	CIDACOS - MOLDES INDUSTRIAIS, LDA.	2 012 277 €	-28,44%	206 823 €	91,03%	1 449 871 €	29	cidacosmoldes.com
1467	RCR - COMÉRCIO INTERNACIONAL VESTUÁRIO, LDA.	2 012 166 €	-2,65%	100 829 €	99,99%	1 878 786 €	187	
1468	TEKNOSPIRO - FABRICO DE CONUTAS E ACESSÓRIOS PARA AVAC, LDA.	2 009 679 €	16,11%	59 572 €	48,47%	302 179 €	10	teknospiro.wixsite.com/tekno
1469	ALBUMODELO - TÊXTIL, UNIPESSOAL, LDA.	2 009 633 €	10,13%	83 829 €	93,80%	761 778 €	51	
1470	LEAL & CIA, LDA.	2 005 810 €	-5,98%	54 920 €	97,81%	603 935 €	22	
1471	SOUSA & CATARINO, LDA.	2 004 892 €	-14,03%	132 926 €	15,43%	1 258 320 €	26	sousaecatarino.com
1472	MOLDE ABSOLUTO, LDA.	2 004 352 €	21,36%	365 578 €	54,06%	1 234 644 €	23	mamoldes.com
1473	OSM - OFICINAS DE METALOMECANICA, LDA.	2 004 117 €	1,33%	54 344 €	56,33%	1 190 399 €	25	osm.com.pt
1474	BASREAL - CARROÇARIAS DO NORTE, LDA.	1 999 937 €	7,08%	78 657 €	51,29%	599 850 €	32	basreal.pt
1475	EQUIPROIN - EQUIPAMENTOS E PRODUTOS EM AÇO INOXIDÁVEL, LDA.	1 997 366 €	9,14%	184 104 €	4,03%	826 420 €	25	equiproin.pt
1476	SERRAÇÃO PALETES DE MADEIRAS HENRIQUES, LDA.	1 996 593 €	3,25%	133 156 €	0,00%	676 162 €	34	madeirashenriques.com
1477	SILCOM-SILOS E MECANIZAÇÃO, LDA.	1 994 868 €	-4,44%	114 610 €	0,94%	576 670 €	21	
1478	MONOQUADROS - QUADROS ELÉTRICOS, S.A.	1 992 442 €	-2,99%	136 881 €	1,26%	669 705 €	26	monoquadros.pt
1479	FABRICA DE MALHAS TIVA, LDA.	1 992 196 €	5,98%	95 596 €	54,83%	744 728 €	37	tiva.pt
1480	JOPEDOIS - FÁBRICA DE MEIAS E PEÚGAS, LDA.	1 992 112 €	2,85%	39 565 €	91,76%	686 543 €	54	
1481	FORMEFEITOS - COMÉRCIO DE MOBILIÁRIO E DECORAÇÃO, LDA.	1 990 758 €	47,55%	67 809 €	63,38%	613 396 €	31	formeifeitos.com
1482	DAMAR - PRODUTORA DE QUEIJOS, LDA.	1 990 432 €	-2,01%	17 700 €	3,76%	317 373 €	31	damar.pt
1483	A.S. PINTO - CRIAÇÕES METÁLICAS, LDA.	1 989 809 €	13,18%	377 342 €	0,00%	1 272 432 €	44	
1484	MARMOCAIMA - MÁRMORES E GRANITOS, LDA.	1 989 430 €	16,60%	80 232 €	28,30%	742 928 €	28	marmocaima.pt
1485	FIG - FÁBRICA DE PLÁSTICOS, LDA.	1 989 291 €	11,09%	128 420 €	9,02%	716 363 €	17	figplasticos.pt
1486	ANTÓNIO GOMES MOREIRA, FILHOS, LDA.	1 988 450 €	19,44%	56 053 €	0,00%	301 268 €	13	antoniogomesmoreira.com
1487	JOAQUIM VICENTE & VICENTE, LDA.	1 988 132 €	12,00%	123 702 €	0,00%	395 608 €	14	
1488	SÉSAMO - PRODUTOS ALIMENTARES, LDA.	1 987 092 €	9,19%	181 560 €	0,00%	917 244 €	55	
1489	EMPRESA GRÁFICA FEIRENSE, S.A.	1 983 921 €	1,82%	85 589 €	0,17%	849 702 €	36	
1490	VALART, LDA.	1 979 714 €	32,16%	84 499 €	41,11%	744 338 €	25	valart.pt
1491	MILÉNIO 3 - SISTEMAS ELECTRÓNICOS, LDA.	1 978 147 €	-9,73%	115 150 €	0,00%	1 249 577 €	32	milenio3.pt
1492	POLIPOLI - POLIESTERES REFORÇADOS INDUSTRIAIS, S.A.	1 977 976 €	-15,45%	91 937 €	58,15%	857 096 €	63	polipoli.pt
1493	NECTON - COMPANHIA PORTUGUESA DE CULTURAS MARINHAS, S.A.	1 971 204 €	4,07%	178 180 €	33,23%	1 135 613 €	36	necton.pt
1494	J. SILVA & CA, LDA.	1 970 905 €	34,97%	211 473 €	5,57%	964 856 €	43	termolaca.com
1495	MAISON DE LA FORÊT, LDA.	1 967 773 €	-17,72%	54 232 €	91,06%	298 289 €	11	dousidou.pt
1496	JOMALUX - RECLAMOS LUMINOSOS, LDA.	1 965 235 €	-2,14%	127 002 €	0,00%	1 010 196 €	26	jomalux.com
1497	MACHADO PINTO & CIA., LDA.	1 964 852 €	5,09%	20 881 €	65,25%	736 954 €	51	machadopinto.pt
1498	COREMAQ - COMÉRCIO E REPARAÇÃO DE MÁQUINAS, S.A.	1 963 906 €	126,48%	163 857 €	7,69%	548 309 €	12	coremaq.pt
1499	CCEL - CASA DAS CARNES DO ERVEDAL, LDA.	1 962 510 €	4,30%	50 309 €	0,39%	522 918 €	19	cevadas.com
1500	TOPITEU - ALHEIRAS DE MIRANDELA, LDA.	1 961 074 €	6,10%	43 704 €	12,48%	654 324 €	39	topiteu.pt

	EMPRESAS	VOLUME DE NEGÓCIOS 2017	VARIAÇÃO VOL. DE NEG. 2017/2016 (%)	RESULTADOS LÍQUIDOS 2017	TAXA EXPORTAÇÃO 2017 (%)	VAB 2017	NÚM. EMPREG. 2017	WEBSITE (WWW.)
1501	LOUCAMANIA - CONFEÇÃO, UNIPESSOAL, LDA.	1959 239 €	27,73%	70 319 €	0,00%	593 327 €	35	
1502	CARLOS MANUEL SALGADO DA COSTA, LDA.	1955 596 €	21,69%	212 484 €	12,16%	625 457 €	16	analar.pt
1503	CARMONA - GESTÃO GLOBAL DE RESÍDUOS PERIGOSOS, S.A.	1955 296 €	-61,00%	398 107 €	0,00%	1 096 360 €	26	carmona.pt
1504	MÁRMORES VIGÁRIO, LDA.	1954 814 €	8,62%	344 002 €	45,61%	1 153 965 €	30	mvc.pt
1505	EUROFREZA - INDÚSTRIA DE MOLDES, LDA.	1954 323 €	91,37%	584 057 €	88,90%	1 043 776 €	9	
1506	PANEDGE - INDUSTRIA E COMÉRCIO DE PAINEIS, LDA.	1950 171 €	30,05%	347 932 €	24,64%	969 958 €	22	panedge.com
1507	BEIRALACTE - LACTICÍNIOS ARTESANAS DA BEIRA BAIXA, LDA.	1945 291 €	11,19%	125 570 €	6,78%	692 621 €	27	beiralacte.pt
1508	JOSE OLIVEIRA CHULA, LDA.	1942 336 €	12,39%	123 229 €	0,46%	611 774 €	24	
1509	DURAMOLDES - INDÚSTRIA DE MOLDES, CUNHOS E CORTANTES, LDA.	1942 331 €	17,66%	346 490 €	11,57%	1 458 938 €	27	duramoldest.pt
1510	METIBA, LDA.	1941 159 €	-1,52%	174 891 €	3,63%	1825 215 €	88	
1511	CARVALHO & MOTA, LDA.	1937 732 €	18,91%	138 588 €	13,18%	770 231 €	29	carvalho-mota.com
1512	MARINA COSTA & SOUSA, LDA.	1936 952 €	33,50%	94 020 €	0,43%	450 020 €	11	
1513	TIPOCOR - PUBLICIDADE E ARTES GRÁFICAS, LDA.	1932 567 €	24,19%	215 236 €	0,00%	1 057 141 €	16	tipocor.com
1514	VIRNOR - COMPONENTES PARA CALÇADO, LDA.	1929 293 €	12,68%	218 753 €	0,00%	1 004 991 €	13	
1515	COSTA & ABREU, LDA.	1928 782 €	62,69%	112 286 €	85,87%	518 418 €	30	larcosta.pt
1516	M. ROCHA & J. SERRA - METALURGICA, LDA.	1922 773 €	52,73%	65 812 €	16,84%	561 901 €	21	mrjs.pt
1517	VALE & FILHOS, INDUSTRIA DE MÓVEIS, LDA.	1919 515 €	30,64%	146 091 €	12,15%	820 790 €	38	valeefilhos.pt
1518	AMARO DA SILVA, LDA.	1914 288 €	3,47%	30 954 €	0,00%	427 503 €	12	amarodasilva.com
1519	JORGE RIBEIRO & CIA., LDA.	1913 155 €	-2,27%	24 658 €	0,00%	837 663 €	67	
1520	VEDNOR - VEDANTES E FERRAGENS DO NORTE, LDA.	1912 309 €	10,61%	116 320 €	0,05%	678 695 €	25	vednor.pa-net.pt
1521	SERRALHARIA CENTRAL DE ALVARELHOS, LDA.	1912 118 €	2,21%	79 366 €	98,53%	865 774 €	18	sca.com.pt
1522	CARROÇARIAS MAIA, LDA.	1908 699 €	26,28%	29 453 €	22,01%	570 045 €	24	
1523	DAEL - INDÚSTRIA METALÚRGICA, UNIPESSOAL, LDA.	1908 412 €	-9,22%	19 369 €	21,02%	606 652 €	38	dael.pt
1524	COELHO NOGUEIRA - CONFEÇÕES, SOCIEDADE UNIPESSOAL, LDA.	1908 075 €	20,31%	28 039 €	94,25%	409 919 €	29	
1525	IRMÃOS SOUSA - MOAGEM, LDA.	1906 424 €	33,14%	41 644 €	0,00%	178 831 €	10	
1526	CARVALHAIS & CIA, LDA.	1904 380 €	-11,74%	101 735 €	98,05%	609 056 €	34	
1527	ETIGUI - ETIQUETAS GUIMARÃES, UNIPESSOAL, LDA.	1902 754 €	4,03%	211 381 €	5,93%	826 007 €	26	etigui.com
1528	J.S.B. OLIVEIRA & OLIVEIRA, LDA.	1900 203 €	19,04%	380 136 €	1,55%	1126 027 €	32	jsboliveira.pt
1529	FORJAÇO - AÇO FORJADO, LDA.	1896 243 €	4,10%	120 733 €	28,58%	913 412 €	43	forjaco.com
1530	AGLOMEX - COMPONENTES PARA CALÇADO, LDA.	1896 117 €	3,67%	45 109 €	1,55%	723 319 €	51	softidea.pt/aglomex
1531	GJR - PIROTÉCNICA E EXPLOSIVOS, S.A.	1894 919 €	-2,94%	118 266 €	2,86%	720 831 €	15	gjr.pt
1532	CLIMAINOX - FABRICO DE MOBILIÁRIO INOX, LDA.	1894 232 €	36,65%	163 862 €	8,78%	622 938 €	17	climainox.com
1533	OPERTRANS - EQUIPAMENTOS, LDA.	1891 090 €	29,20%	49 443 €	0,00%	1 081 947 €	52	
1534	EQUINOX - EQUIPAMENTO DE INOX, LDA.	1890 329 €	32,32%	12 210 €	1,45%	570 232 €	22	equinox.pt
1535	V.J. TRANSFER, LDA.	1890 156 €	9,90%	83 403 €	65,81%	481 969 €	11	vittransfer.pt
1536	AVELINO TEIXEIRA QUEIRÓS, LDA.	1883 975 €	5,22%	78 851 €	1,15%	648 269 €	20	fpqueiros.com
1537	CONSTRUÇÕES - VIEIRA ALVES, S.A.	1881 450 €	-39,49%	119 530 €	0,00%	875 891 €	31	cva-sa.pt
1538	FLUCAL - CALDEIRAS, S.A.	1880 967 €	1,90%	199 926 €	0,60%	675 848 €	16	flucal.pt
1539	CONIEX - PRODUTOS QUÍMICOS E MÁQUINAS, S.A.	1880 407 €	-43,20%	57 212 €	1,20%	416 549 €	10	coniex.pt
1540	O COLCHETE, LDA.	1876 291 €	33,08%	241 313 €	90,46%	1 515 635 €	100	ocolchete.com
1541	SOMECAR - SOCIEDADE MECANICA E SERVIÇOS MARÍTIMOS, LDA.	1875 117 €	-16,31%	252 406 €	51,32%	531 498 €	16	somocar.pt
1542	CÉSAR CASTELÃO & FILHOS, LDA.	1872 047 €	3,59%	39 649 €	0,06%	990 356 €	34	apersistente.pt
1543	FATESE - FÁBRICA DE TECIDOS DE SEDA, LDA.	1871 013 €	2,93%	27 052 €	15,09%	379 104 €	22	
1544	MADE 2 WEAR, LDA.	1869 828 €	-9,09%	241 406 €	0,00%	632 920 €	18	made2wear.pt
1545	PANIFICADORA REGIONAL DA VERMELHA, UNIPESSOAL, LDA.	1867 726 €	5,66%	65 200 €	0,03%	870 833 €	48	
1546	METALIZAÇÃO MOREIRAS & OLIVEIRA, LDA.	1866 066 €	-17,95%	139 320 €	7,37%	875 069 €	30	mmolda.com
1547	TECMIC - TECNOLOGIAS DE MICROELECTRÓNICA, S.A.	1862 987 €	5,33%	481 795 €	2,69%	1 072 542 €	32	tecmic.pt
1548	CHIORINO PORTUGAL, SOCIEDADE UNIPESSOAL, LDA.	1854 323 €	9,56%	48 725 €	17,39%	695 045 €	20	chiorino.pt
1549	INFORTOLDOS - INDUSTRIA E FORNECIMENTO DE TOLDOS, LDA.	1851 432 €	15,08%	104 274 €	3,29%	763 521 €	28	infortoldos.pt
1550	LEIRINAV - CONSTRUÇÃO E REPARAÇÃO NAVAL, LDA.	1849 874 €	8,55%	42 381 €	100,00%	1 459 390 €	27	
1551	BILHARMÓVEIS - METALÚRGICA DE BILHARES E MÓVEIS, LDA.	1849 686 €	1,12%	18 074 €	2,28%	692 712 €	29	bilharmoveis.pt
1552	ECOFLOC - METALOMECÂNICA E EQUIPAMENTOS AMBIENTAIS, LDA.	1847 267 €	81,06%	187 080 €	37,64%	530 603 €	12	ecofloc.pt
1553	MANUEL MATA - FABRICO E MONTAGENS ALUMINIOS, UNIPESSOAL, LDA.	1846 112 €	44,19%	114 263 €	0,00%	619 432 €	20	mmaluminios.pt
1554	MALHAFATE - MALHAS & CONFEÇÕES, LDA.	1845 511 €	24,51%	86 304 €	3,86%	552 303 €	14	malhafate.pt
1555	J. VIDA LARGA & FILHO, LDA.	1839 264 €	21,95%	236 796 €	6,32%	606 929 €	9	
1556	JOFE CARGO - CORTIÇAS, LDA.	1838 017 €	5,31%	60 655 €	2,99%	413 243 €	16	jofecargo.com
1557	TWISTOP - SERVIÇOS DE ENGENHARIA E EQUIPAMENTOS INDUSTRIAIS, S.A.	1836 126 €	-26,83%	125 910 €	45,63%	833 387 €	24	twistop.pt
1558	SANCHES - DECORAÇÃO INTERIORES E EXTERIORES, LDA.	1834 779 €	11,79%	35 131 €	2,82%	673 714 €	27	sanches.pt
1559	VITRÁLIA DO NEIVA - COMÉRCIO E INDÚSTRIA DE VIDRO, LDA.	1834 608 €	7,72%	313 257 €	0,58%	679 889 €	15	vitralia.pt
1560	PAULA BORGES, CONFEÇÕES, LDA.	1834 286 €	-0,16%	91 632 €	95,41%	1 086 759 €	74	
1561	SPIM - SOCIEDADE PRODUTORA DA INDUSTRIA DE MOLDES, LDA.	1834 192 €	33,00%	77 632 €	0,00%	1 161 562 €	34	
1562	AMARO FERNANDES DE BARROS & FILHOS, LDA.	1833 807 €	-16,59%	247 792 €	5,43%	663 455 €	13	
1563	MASIGA - MATERIAIS, CONSTRUÇÕES E MADEIRAS, LDA.	1832 173 €	19,00%	40 995 €	0,00%	433 071 €	22	
1564	BENTA & BENTA - COM. CARTÃO PAPÉIS VELHOS DESPERD. METÁLICOS, UNIP., LDA.	1830 641 €	10,99%	151 495 €	4,75%	532 800 €	21	lnbrecila.com
1565	J. DINIS & FILHOS, LDA.	1830 187 €	-4,82%	42 602 €	2,82%	689 271 €	44	dropsnazare.pt
1566	GALME - GALVANIZAÇÃO E METALIZAÇÃO, LDA.	1828 691 €	1,53%	256 630 €	1,84%	749 883 €	19	
1567	EUROCAIXILHO, S.A.	1827 010 €	13,45%	24 844 €	0,00%	643 009 €	26	eurocaixilho.pt
1568	EXATIN - INDUSTRIA NACIONAL DE EMBALAGENS, LDA.	1826 085 €	8,91%	51 768 €	2,06%	409 198 €	20	
1569	FABRICA DE MALHAS RIFERTEX, LDA.	1824 356 €	25,81%	26 221 €	0,12%	380 693 €	20	
1570	YSIUM, LDA.	1823 974 €	-12,01%	146 644 €	0,50%	798 839 €	32	ysium.pt
1571	SIMPLAC - TECNOLOGIA MECÂNICA, LDA.	1823 094 €	19,72%	184 850 €	3,05%	1 010 512 €	24	simplac.com
1572	MAXIGRAU, UNIPESSOAL, LDA.	1822 906 €	-8,93%	25 619 €	2,77%	392 654 €	25	
1573	TECLIS - TÉCNICA E ESTUDOS DE ELECTRICIDADE, S.A.	1822 656 €	-35,70%	32 922 €	0,09%	794 118 €	30	
1574	AÇOMOLA - INDUSTRIA DE MOLAS DE AÇO, LDA.	1822 123 €	6,01%	125 669 €	8,23%	836 722 €	24	acomola.pt
1575	BFS - BUSES FAST SOLUTIONS, LDA.	1822 109 €	-9,89%	112 855 €	32,61%	914 616 €	33	

EMPRESAS	VOLUME DE NEGÓCIOS 2017	VARIAÇÃO VOL. DE NEG. 2017/2016 (%)	RESULTADOS LÍQUIDOS 2017	TAXA EXPORTAÇÃO 2017 (%)	VAB 2017	NÚM. EMPREG. 2017	WEBSITE (WWW.)
1576 OFORSEP, LDA.	1 820 093 €	25,30%	101 184 €	9,61%	816 390 €	26	
1577 AIÃO - INDÚSTRIA DE CONFECÇÕES, LDA.	1 820 049 €	5,63%	232 775 €	82,97%	1 526 025 €	113	
1578 GEOINERTE, LDA.	1 819 113 €	-0,06%	224 782 €	18,32%	826 952 €	15	geoinerte.com
1579 CENTROASSIST, LDA.	1 817 134 €	28,01%	380 239 €	0,50%	817 634 €	19	
1580 NEWSTAMP - ESTAMPAGEM DE COMPONENTES METÁLICOS, LDA.	1 816 283 €	52,28%	53 488 €	30,28%	436 501 €	16	newstamp.pt
1581 MODULAQUADRO - QUADROS ELÉCTRICOS, LDA.	1 815 858 €	1,78%	77 265 €	7,47%	502 921 €	16	modulaquadro.pt
1582 AMORIM & CAMPOS, LDA.	1 813 709 €	7,60%	37 170 €	0,00%	674 797 €	38	
1583 SERRALHARIA CARVALHO, LDA.	1 812 215 €	44,42%	106 487 €	5,44%	563 074 €	23	serralhariacarvalho.com
1584 SERSAN - SERRALHARIA SANTOS, LDA.	1 811 141 €	-0,17%	86 786 €	22,73%	847 587 €	39	sersan.pt
1585 LACTICÓA - LACTICÍNIOS DO CÔA, LDA.	1 809 796 €	3,77%	80 451 €	2,10%	378 462 €	15	lacticoa.com
1586 PINHA MANSÁ - CONFECÇÕES DE VESTUÁRIO, LDA.	1 809 605 €	0,77%	92 185 €	2,07%	1 035 948 €	73	pinhamansa.com
1587 SOARTES - ARTES GRÁFICAS, LDA.	1 808 764 €	-9,76%	179 022 €	0,00%	798 816 €	26	
1588 LURCONFEX - MALHAS E CONFECÇÕES, LDA.	1 808 115 €	16,40%	20 974 €	96,69%	511 089 €	41	
1589 C. ADEGAS - INDÚSTRIA DE PLÁSTICOS, LDA.	1 807 995 €	13,20%	168 335 €	3,30%	783 827 €	15	pca-plasticos.com
1590 AMORINS & SILVA, LDA.	1 806 554 €	6,93%	112 221 €	0,51%	817 959 €	31	
1591 ANDRÉ ESTIMA, UNIPESSOAL, LDA.	1 805 960 €	36,27%	130 154 €	0,29%	590 262 €	15	
1592 LITO.JESUS - ARTES GRÁFICAS, LDA.	1 805 250 €	-1,31%	76 206 €	8,25%	433 410 €	21	litojesus.pt
1593 GOMEL - METALURGICA GONÇALVES & MENDES, LDA.	1 801 527 €	7,20%	105 112 €	3,75%	643 877 €	23	gomel.pt
1594 SILVA & JANARDO, LDA.	1 801 061 €	38,32%	41 091 €	72,51%	549 023 €	22	
1595 ASM TAPS, S.A.	1 797 031 €	11,18%	95 179 €	13,24%	620 607 €	28	asmtorneiras.com
1596 COUTO & FILHOS, LDA.	1 794 627 €	14,48%	201 770 €	0,00%	639 555 €	24	
1597 REMBO - CONFECÇÕES, LDA.	1 791 311 €	45,11%	188 298 €	100,00%	892 990 €	35	rembo.be
1598 LUIPEX - INDÚSTRIA DE MALHAS E CONFECÇÕES, LDA.	1 791 135 €	-7,98%	66 913 €	67,00%	781 976 €	47	luipex.pt
1599 MONTALRIA, LDA.	1 791 041 €	17,79%	277 475 €	0,00%	798 064 €	15	montalria.pt
1600 TIPO-LINHA - BRINDES PUBLICITÁRIOS E PUBLICIDADE, LDA.	1 789 719 €	20,42%	149 359 €	1,85%	520 585 €	10	tipolinha.pt
1601 JOSE DA COSTA SILVA & IRMÃO, LDA.	1 789 103 €	8,78%	35 001 €	0,00%	775 253 €	69	
1602 LUISENA - FÁBRICA DE TECIDOS, LDA.	1 787 979 €	-26,99%	40 458 €	0,78%	582 861 €	18	
1603 PRIMEFIX - COLAS E ARGAMASSAS TÉCNICAS, LDA.	1 784 527 €	33,42%	54 630 €	5,36%	486 202 €	15	primefix-technik.com
1604 FILTAPOR - RESÍDUOS E MANUTENÇÃO, LDA.	1 784 377 €	31,81%	68 472 €	0,00%	753 483 €	38	ecoleo.weebly.com
1605 TECTRAY, LDA.	1 780 873 €	26,39%	154 501 €	5,73%	367 312 €	13	
1606 A PANIFICAÇÃO MECANICA, LDA.	1 780 505 €	4,57%	32 443 €	0,00%	1 018 133 €	43	
1607 AKA - MOLDES DE INJEÇÃO E TERMOPLÁSTICO, LDA.	1 778 685 €	6,52%	229 883 €	4,73%	1 125 094 €	24	akamoldes.com
1608 NOVA PLASTESTE, S.A.	1 777 528 €	25,35%	142 439 €	3,02%	1 004 810 €	25	
1609 BILREIROS & BILREIRO DA SILVA, LDA.	1 776 474 €	1,64%	75 323 €	5,52%	501 584 €	22	
1610 PAPEL EMBLEMÁTICO - UNIPESSOAL, LDA.	1 775 781 €	9,10%	239 737 €	4,58%	661 870 €	16	
1611 PLURAL - PRODUÇÃO, IMPORTAÇÃO E EXPORTAÇÃO OBJECTOS PUBLICITARIOS, LDA.	1 773 570 €	18,12%	31 659 €	4,01%	440 898 €	18	plural.com.pt
1612 SOCIMBAL - SOCIEDADE INDUSTRIAL DE ALIMENTOS, LDA.	1 773 186 €	16,47%	186 548 €	0,24%	965 533 €	48	quimbalar.pt
1613 IMFU - INDÚSTRIA DE MOLDES FERRAMENTAS E UTENSÍLIOS, S.A.	1 770 781 €	6,02%	264 151 €	1,87%	917 835 €	30	imfu.pt
1614 RATH - EXPORTAÇÃO DE TÊXTEIS, UNIPESSOAL, LDA.	1 768 782 €	-1,36%	10 940 €	83,68%	535 539 €	36	
1615 FREE CORK - CORTIÇAS, LDA.	1 766 218 €	23,52%	267 335 €	0,01%	585 471 €	9	
1616 EQUIPREV - EQUIPE DE PREVENÇÃO, UNIPESSOAL, LDA.	1 764 696 €	33,20%	261 725 €	0,00%	1 195 461 €	63	
1617 PANIFICADORA MODELO DE CARNIDE, LDA.	1 763 767 €	8,86%	94 883 €	0,00%	976 684 €	41	
1618 PLASBERGUE - PLÁSTICOS ALBERGARIENSE, LDA.	1 762 621 €	25,72%	151 087 €	44,57%	368 077 €	8	
1619 HIDMA - HIDRAULICA E AUTOMAÇÃO, S.A.	1 762 560 €	11,11%	15 640 €	0,28%	394 712 €	16	hidma.pt
1620 FAMPLAC - MOLDES, LDA.	1 761 417 €	-4,75%	88 963 €	42,29%	1 089 995 €	29	famplac.pt
1621 CARUÇO & FILHOS, LDA.	1 760 614 €	-1,28%	69 273 €	0,00%	788 040 €	54	
1622 CORTARTE - INDÚSTRIA DE CORTANTES GRÁFICOS E CLICHÉS, LDA.	1 760 192 €	16,04%	169 309 €	2,57%	979 258 €	28	cortarte.pt
1623 PERPÉTUA, PEREIRA & ALMEIDA, LDA.	1 756 324 €	5,63%	20 576 €	91,34%	1 065 545 €	62	s-bernardo.pt
1624 TECNOCRIMP - COMPONENTES E SISTEMAS TECNOLÓGICOS, LDA.	1 754 965 €	29,40%	95 706 €	4,21%	638 328 €	27	tecnocrimp.com
1625 AMÉRICO DUARTE PAIXÃO, LDA.	1 754 953 €	3,52%	191 033 €	5,35%	798 615 €	33	adplda.com
1626 ANTÓNIO GOMES DA COSTA & CIA, LDA.	1 753 707 €	9,81%	235 458 €	0,00%	820 296 €	35	agc-lda.com
1627 SATERRY - EMPRESA TÊXTEIS LAR, LDA.	1 750 638 €	-3,25%	115 186 €	0,00%	468 910 €	19	
1628 SERBRAVO - SERRAÇÃO E COMÉRCIO DE MADEIRAS, S.A.	1 750 238 €	13,81%	44 288 €	0,00%	320 970 €	14	
1629 LIGAPARTES - COMPONENTES DE MOBILIÁRIO, LDA.	1 749 815 €	0,01%	150 705 €	4,02%	520 119 €	22	ligapartes.com
1630 BRALINE - INDÚSTRIA DE MOBILIÁRIO, LDA.	1 748 701 €	6,27%	30 451 €	11,96%	551 451 €	25	braline.pt
1631 COINCAL - CORTE E COSTURA PARA CALÇADO, LDA.	1 748 209 €	16,78%	77 430 €	11,18%	1 289 418 €	60	
1632 ETIFAM - ETIQUETAS E RÓTULOS, LDA.	1 746 677 €	1,65%	58 571 €	15,64%	435 126 €	15	etifam.com
1633 FREZAMOLDE, LDA.	1 746 329 €	-12,00%	103 315 €	36,64%	1 143 191 €	34	
1634 ROFEL - INDÚSTRIA METALÚRGICA DE AGUEDA, LDA.	1 744 022 €	6,90%	106 361 €	60,08%	671 766 €	29	rofel.pt
1635 PRISNOV - INDÚSTRIA DE QUADROS ELÉCTRICOS E AUTOMATISMOS, LDA.	1 743 513 €	6,23%	44 575 €	0,00%	372 038 €	13	cinov.pt/prisnov.html
1636 NUALUX - AUTOMAÇÃO E INSTALAÇÕES INDUSTRIAIS, LDA.	1 741 123 €	-17,19%	200 027 €	17,42%	829 710 €	33	
1637 SELT, LDA.	1 740 183 €	32,59%	227 582 €	53,48%	989 080 €	35	selt.pt
1638 LUSOTEMPRA - INDÚSTRIA TRANSFORMADORA E COMÉRCIO DE VIDRO, LDA.	1 737 260 €	14,52%	115 151 €	0,01%	558 741 €	14	lusotempra.pt
1639 MICRONORMA - COMÉRCIO E INDÚSTRIA DE FERRAMENTAS, S.A.	1 736 756 €	5,62%	91 924 €	83,07%	816 355 €	26	micronorma.pt
1640 GAMA UNO - FABRICO E COMERCIALIZAÇÃO PROD. CERAMICOS E SANITARIOS, LDA.	1 736 342 €	89,00%	82 393 €	1,27%	350 367 €	9	gamauno.pt
1641 AFJP - COMÉRCIO DE LEITÕES DE NEGRAIS, LDA.	1 735 732 €		23 299 €	0,00%	258 833 €	11	afjp.pt
1642 ESTAMPARIA PINTO, S.A.	1 734 879 €	0,81%	159 634 €	0,01%	1 377 810 €	71	estampariapinto.pt
1643 SERRALHARIA BELA ARTE MOTA & NUNES, LDA.	1 734 666 €	29,42%	174 959 €	0,00%	648 371 €	12	serralhariabelarte.com
1644 MARCAMP - TÊXTEIS, LDA.	1 734 115 €	3,02%	68 985 €	3,56%	383 122 €	14	marcamp.pt
1645 NOTIL - NOVIDADE E UTILIDADES ELECTRODOMESTICAS, LDA.	1 733 743 €	-5,76%	68 059 €	88,00%	374 376 €	19	
1646 TAFMOLD, LDA.	1 733 270 €	-8,55%	115 628 €	34,59%	965 378 €	16	
1647 QUALIDECOR - CONSTRUÇÕES METÁLICAS, LDA.	1 728 145 €	62,21%	429 241 €	0,00%	985 972 €	18	
1648 MALHAS DA TORRE, LDA.	1 727 312 €	14,34%	571 028 €	95,46%	1 204 359 €	33	malhasdatorre.com
1649 CARLOS CARVALHO - DECORADORES, LDA.	1 727 057 €	-59,43%	155 939 €	16,42%	453 729 €	19	
1650 SERNIS - FORMAÇÃO E SOLUÇÕES TECNOLÓGICAS, LDA.	1 725 616 €	53,28%	47 439 €	73,66%	634 087 €	22	sernis.com



	EMPRESAS	VOLUME DE NEGÓCIOS 2017	VARIAÇÃO VOL. DE NEG. 2017/2016 (%)	RESULTADOS LÍQUIDOS 2017	TAXA EXPORTAÇÃO 2017 (%)	VAB 2017	NÚM. EMPREG. 2017	WEBSITE (WWW.)
1651	PORTSIDE WORKSHOP, LDA.	1723 479 €	-6,95%	92 901 €	0,14%	463 444 €	24	portside.pt
1652	PERFILIS - CAIXILHARIA DE ALUMÍNIO E PVC, LDA.	1720 428 €	44,21%	176 016 €	52,86%	620 583 €	21	
1653	JOAQUIM DE OLIVEIRA & AIRES, LDA.	1720 076 €	11,31%	95 502 €	16,61%	506 520 €	19	
1654	JOMAZÉ - LOUÇAS ARTÍSTICAS E DECORATIVAS, LDA.	1717 626 €	3,03%	33 015 €	89,17%	911 624 €	54	jomaze.pt
1655	CASA DO APICULTOR - CARPINTARIA, PRODUÇÃO, COMERCIALIZAÇÃO DE MEL, LDA.	1715 764 €	-9,49%	74 875 €	36,79%	566 611 €	29	casadoapicultor.com
1656	PLATEC - INJEÇÃO DE PLÁSTICOS, LDA.	1711 990 €	5,33%	256 799 €	1,42%	953 642 €	20	platec.pt
1657	EXPAL - INDÚSTRIA DE CAIXILHARIA DE ALUMÍNIO, LDA.	1711 360 €	3,75%	32 132 €	0,00%	670 057 €	31	expal.pt
1658	ALUMINEIVA - FABRICAÇÃO E INSTALAÇÃO DE ESTRUTURAS METÁLICAS, LDA.	1710 605 €	7,82%	88 567 €	26,32%	453 517 €	23	alumineiva.com
1659	DESIFILME - CENTRO DE PICAÇÃO E DESENHO, LDA.	1710 055 €	-10,51%	22 208 €	2,91%	453 615 €	15	desifilme.pt
1660	MÁRMORES E GRANITOS JOAQUIM MARTINS REBELO, LDA.	1708 167 €	31,81%	287 882 €	0,00%	702 189 €	17	
1661	CHASCO JEANS, LDA.	1702 938 €	30,20%	115 213 €	99,42%	731 709 €	28	
1662	AMBIENT D'INTERNI, UNIPESOA, LDA.	1699 909 €	-21,98%	164 153 €	1,24%	637 267 €	22	
1663	FRIOPASTEL - COMÉRCIO E INDÚSTRIA PRODUTOS ALIMENTARES CONGELADOS, LDA.	1699 587 €	9,83%	181 413 €	35,36%	696 993 €	21	friopastel.com
1664	JUVENALIA & SA, LDA.	1699 418 €	-2,38%	109 007 €	0,94%	731 909 €	37	juvenalia-sa.com
1665	MARICARTÃO - EMBALAGENS DE CARTÃO CANELADO, LDA.	1697 173 €	10,42%	56 412 €	6,17%	435 313 €	17	
1666	TECNICROMO, ARTES GRÁFICAS, LDA.	1696 863 €	-0,68%	16 063 €	0,20%	964 000 €	29	tecnicromo.pt
1667	CUNHIMOLDE - CUNHOS E CORTANTES, UNIPESOA, LDA.	1692 672 €	9,83%	460 800 €	28,96%	1132 808 €	10	cunhimolde.com
1668	MANODI - ESTAMPARIA E ACABAMENTOS, LDA.	1692 508 €	-1,10%	122 817 €	0,72%	698 172 €	31	
1669	NORPINHO - SERRAÇÃO DE MADEIRAS AVELINO VIEIRA, LDA.	1688 126 €	22,33%	29 778 €	0,10%	510 557 €	18	
1670	METALMOZEL - INDÚSTRIA METALÚRGICA, LDA.	1687 328 €	27,26%	325 889 €	1,81%	839 372 €	18	
1671	ALEGRES & RIBEIRO, LDA.	1684 717 €	4,01%	34 650 €	1,08%	939 817 €	37	
1672	COMECONT - COMERCIO E REPARAÇÃO DE CONTENTORES, LDA.	1684 427 €	3,25%	146 354 €	2,20%	967 152 €	34	comecont.pt
1673	GINADO - PRODUÇÃO E COMERCIALIZAÇÃO DE TEXTEIS, S.A.	1682 283 €	0,00%	668 819 €	0,00%	1332 499 €	50	
1674	TONS E TEXTURAS - DESIGN E COMERCIALIZAÇÃO TÊXTIL, S.A.	1678 460 €	3,89%	108 213 €	1,18%	671 069 €	32	
1675	INDUBOX - INDÚSTRIA E COMÉRCIO DE EMBALAGENS, LDA.	1677 971 €	3,97%	49 077 €	0,48%	308 019 €	9	indubox.pt
1676	MANUEL J.A. GOMES, ESTRUTURAS METÁLICAS, LDA.	1674 887 €	26,80%	77 741 €	39,54%	459 175 €	24	manueljagomes.pt
1677	TELOBRINDES - COMÉRCIO E INDÚSTRIA DE BRINDES PUBLICITÁRIOS, LDA.	1674 149 €	-6,36%	61 008 €	0,07%	569 083 €	19	telobrinde.pt
1678	UNIMETAL - INDÚSTRIA E COMÉRCIO DE MÁQUINAS, LDA.	1673 897 €	24,07%	71 286 €	2,50%	700 060 €	27	unimetal.pt
1679	AEROHÉLICE - SOCIEDADE DE MANUTENÇÃO E REVISÃO GERAL DE HÉLICES, LDA.	1672 170 €	26,93%	98 610 €	43,54%	555 145 €	14	aerohelice.com
1680	INSONO, LDA.	1671 593 €	6,39%	42 866 €	14,18%	350 547 €	14	insono.pt
1681	METALIZAREAL - TRATAMENTOS ANTICORROSIVOS, LDA.	1670 461 €	6,76%	24 728 €	1,04%	726 602 €	31	
1682	MARMITEK - EXPLORAÇÃO DE ROCHAS ORNAMENTAIS, LDA.	1669 346 €	91,89%	450 253 €	0,00%	1237 307 €	24	
1683	FABRISOLAS - COMPONENTES PARA CALÇADO, LDA.	1668 238 €	-21,43%	16 631 €	1,00%	646 658 €	32	fabrisolas.com
1684	TIPOGRAFIA LOBÃO, LDA.	1666 430 €	4,69%	238 233 €	0,00%	901 854 €	28	tipografialobao.pt
1685	CUTBRIK TOOLS, S.A.	1665 977 €	3,00%	120 103 €	83,62%	603 711 €	30	cutbrik.com
1686	SOCONLAR - DESMANTELAM. VEÍC. FIM VIDA REC. RES. PERIGOSOS N. PERIG., LDA.	1665 829 €	41,73%	173 554 €	0,00%	586 518 €	13	soconlar.com
1687	LERDEIRA & MARTINS - CONFECÇÕES DE VESTUÁRIO DE TRABALHO, LDA.	1665 061 €	0,97%	21 286 €	0,59%	310 836 €	11	lerdeiramartins.pt
1688	TORNELUNG - METAL SOLUTIONS, LDA.	1658 498 €	31,02%	199 670 €	8,62%	686 297 €	26	tornelung.pt
1689	JOBARROS - INDÚSTRIA DE MALHAS, LDA.	1658 116 €	-13,49%	48 538 €	99,98%	859 271 €	56	jobarros.pt
1690	TRENDUREL, LDA.	1656 783 €	24,35%	77 732 €	31,56%	737 642 €	46	
1691	PALAVRA SURPRESA, LDA.	1654 093 €	40,40%	69 339 €	0,00%	473 007 €	33	
1692	EUROGEIA - MOBILIÁRIO, LDA.	1649 960 €	35,49%	129 179 €	20,32%	547 902 €	29	eurogeia.pt
1693	MAÇARICO & OLIVEIRA - MONTAGENS E REPARAÇÕES INDUSTRIAIS, LDA.	1649 092 €	3,16%	60 121 €	6,35%	852 169 €	38	maçaricooliveira.com
1694	CATIGUIL - CONFECÇÕES, LDA.	1647 036 €	-0,36%	29 858 €	92,33%	1 405 233 €	100	
1695	BRITOFLEX - INDÚSTRIA DE COLCHÕES, LDA.	1645 955 €	6,94%	31 551 €	0,00%	413 427 €	21	britoflex.com
1696	BASRIO - METALMECÂNICA E EQUIPAMENTOS RODOVIÁRIOS, S.A.	1645 163 €	47,26%	64 687 €	3,92%	514 725 €	18	basrio.netpt.com
1697	VERAMOLDE - INDÚSTRIA DE MOLDES, LDA.	1643 145 €	20,96%	187 327 €	0,00%	903 414 €	15	
1698	RODRISTEEL, METALMECÂNICA, LDA.	1642 997 €	39,00%	206 347 €	0,00%	759 032 €	28	
1699	ALMEIDA & SILVA, LDA.	1642 397 €	7,39%	146 832 €	91,02%	659 134 €	26	
1700	MAGA MOLDES, LDA.	1641 606 €	-21,20%	226 633 €	57,24%	1030 029 €	24	magamolde.pt
1701	VULCÃO - CONFECÇÕES, LDA.	1640 034 €	21,15%	44 894 €	76,78%	1206 319 €	103	
1702	MGWAX - TRANSFORMAÇÃO DE CERAS, LDA.	1639 209 €	82,70%	114 925 €	85,59%	427 246 €	28	
1703	NORDINERTES - EXTRACÇÃO E COMÉRCIO DE AREIAS E BRITAS, LDA.	1637 691 €	38,12%	79 114 €	0,00%	515 128 €	14	
1704	LOUREIRO & FILHOS, LDA.	1634 745 €	24,41%	39 164 €	1,30%	805 930 €	28	loureirofilhos.com
1705	VIDRALGAR - INDÚSTRIA E TRANSFORMAÇÃO DE VIDRO, LDA.	1632 798 €	19,03%	197 740 €	0,61%	612 614 €	18	vidralgar.pt
1706	ILMET, LDA.	1630 107 €	6,49%	111 748 €	14,72%	834 089 €	42	irmaosilemos.pt
1707	BATALHATEMPRA, LDA.	1630 007 €	7,06%	196 731 €	0,35%	707 396 €	16	batalhatempra.pt
1708	MOTA & FERREIRA, LDA.	1629 034 €	6,99%	85 571 €	1,07%	759 046 €	27	
1709	VIDRAMETRO - COMÉRCIO DE ARTIGOS DE VIDRO, LDA.	1628 737 €	10,87%	105 785 €	0,00%	699 919 €	21	vidrametro.pt
1710	SERRALHARIA IRMÃOS ABREU, LDA.	1626 364 €	29,90%	328 293 €	90,72%	966 367 €	28	sialda.pt
1711	MESTRA SOCIEDADE DE CALÇADO, LDA.	1626 091 €	-4,19%	413 080 €	0,00%	726 204 €	14	pupilo.pt
1712	ADIFAFE - ACESSÓRIOS TÊXTEIS, LDA.	1623 673 €	-4,66%	281 187 €	5,39%	583 619 €	18	adifafe.pt
1713	LITOPACK - INDÚSTRIA DE EMBALAGENS, LDA.	1621 282 €	-1,57%	98 772 €	0,00%	512 253 €	19	
1714	COMBOCAL - FABRICA DE COMPONENTES DE BORRACHA PARA CALÇADO, LDA.	1619 829 €	10,77%	117 154 €	0,00%	818 764 €	32	
1715	PANIFICADORA DO AREIRO, LDA.	1615 607 €	26,83%	199 896 €	0,00%	892 904 €	45	
1716	LOUSATEXTEL - INDÚSTRIA DE MALHAS E BORDADOS DA LOUSÃ, LDA.	1615 235 €	26,41%	195 500 €	0,99%	831 914 €	33	lousatextil.pt
1717	M. FRANCISCO - MADEIRAS, S.A.	1612 983 €	-0,60%	58 808 €	0,00%	586 075 €	26	mfrancisco.net
1718	PADARIAS REUNIDAS DE MONTE AGRAÇO, LDA.	1608 050 €	5,37%	83 214 €	0,00%	652 726 €	46	
1719	CALÇADOS ZELIZ, LDA.	1607 699 €	26,34%	41 147 €	70,20%	638 265 €	43	
1720	TOMI PORTUGAL, LDA.	1605 008 €	-17,22%	856 565 €	46,93%	1 362 322 €	23	tomiworld.com
1721	HD-PAINT - DECAPAGEM HÍDRICA, ABRASIVA E PINTURA, LDA.	1603 439 €	-1,13%	58 659 €	3,03%	384 830 €	14	
1722	SPIROCONDUCT, LDA.	1602 721 €	43,93%	92 947 €	0,00%	447 079 €	15	
1723	FAMIL - FÁBRICA DE MOLDES PARA INJEÇÃO, S.A.	1600 581 €	-1,96%	79 209 €	32,78%	906 946 €	33	famil.pt
1724	TOPTUXEDO, LDA.	1600 290 €	10,16%	30 095 €	91,88%	525 250 €	49	toptuxedo-sa.com
1725	F. CORSE - CAIXILHARIA DE ALUMÍNIOS, UNIPESOA, LDA.	1599 345 €	45,58%	210 033 €	93,17%	595 216 €	17	fcorse.pt

	EMPRESAS	VOLUME DE NEGÓCIOS 2017	VARIAÇÃO VOL. DE NEG. 2017/2016 (%)	RESULTADOS LÍQUIDOS 2017	TAXA EXPORTAÇÃO 2017 (%)	VAB 2017	NÚM. EMPREG. 2017	WEBSITE (WWW.)
1726	A.J. ANTUNES, LDA.	1596 818 €	15,05%	106 691 €	0,70%	590 948 €	13	
1727	SUSANA LEITE DA CUNHA & FILHAS, LDA.	1595 841 €	3,61%	77 488 €	37,27%	533 201 €	41	sjose.com.pt
1728	OPIOM - COMÉRCIO E REPARAÇÃO MÁQUINAS INDUSTRIAIS, LDA.	1586 458 €	31,83%	140 688 €	0,00%	829 052 €	27	
1729	PRINTIPO - INDÚSTRIAS GRÁFICAS, LDA.	1584 122 €	0,36%	19 890 €	5,44%	717 348 €	36	printipo.com
1730	FARPORTUGAL - INDUSTRIA ARTIGOS RELIGIOSOS, LDA.	1582 613 €	41,48%	104 631 €	42,84%	680 665 €	31	farportugal.com
1731	INATUSCONCEPT - COMERCIO E INDÚSTRIA DERIVADOS DE MADEIRA UNIP., LDA.	1579 309 €	-28,82%	49 165 €	1,73%	205 293 €	13	inatusconcept.com
1732	COELHO & SIMÕES, LDA.	1579 071 €	-12,70%	358 002 €	0,00%	1 046 124 €	23	
1733	SAPICAL - SOCIEDADE DE ARTIGOS PARA IND. CALÇADO, IMP.E EXP., LDA.	1579 043 €	-2,59%	123 575 €	1,23%	741 401 €	31	
1734	CORTIPAR - COMPONENTES PARA CALÇADO, LDA.	1578 870 €	6,68%	8 965 €	0,00%	607 522 €	29	cortipar.com
1735	STRUALBI - ESTRUTURAS DE ALUMINIO, LDA.	1577 529 €	2,91%	44 590 €	0,97%	563 681 €	34	strualbi.pt
1736	A. BARBOSA & FILHOS, LDA.	1577 054 €	46,08%	487 315 €	22,40%	850 238 €	23	abarbosafilhos.pt
1737	ALVES PEIXOTO & VIEIRA, LDA.	1575 529 €	27,99%	195 733 €	0,00%	799 131 €	19	
1738	EMPRAMETAL - FABRICO DE PRODUTOS METÁLICOS, UNIPESOA, LDA.	1574 874 €	23,27%	17 938 €	19,93%	512 690 €	16	emprametal.com
1739	BEMORPORCE - FÁBRICA DE PORCELANAS, S.A.	1574 618 €	3,73%	103 364 €	81,41%	770 668 €	33	bemorporce.pt
1740	TORREFAÇÃO DE MANUEL LAPA, LDA.	1572 964 €	4,63%	17 436 €	2,21%	598 614 €	16	beiraduro-cafes.com
1741	3DC - INTELLIGENT NATURE, LDA.	1572 316 €	33,63%	111 854 €	63,31%	604 295 €	32	3dcork.com
1742	LUÍS NUNES DA SILVA, LDA.	1571 793 €	-10,50%	9 768 €	65,09%	236 254 €	23	luissilva.pt
1743	CORTICAPE - SOCIEDADE DE CÁPSULAS PARA CORTIÇA, LDA.	1568 562 €	19,92%	39 990 €	17,06%	608 350 €	15	corticape.pt
1744	FABRICA DE MALHAS MARTOS, LDA.	1568 420 €	24,99%	37 286 €	54,68%	658 662 €	42	malhasmartos.pt
1745	INASI - COMERCIO E INDUSTRIA DE MAQUINAS E VIATURAS, LDA.	1565 566 €	-2,14%	23 630 €	0,00%	269 516 €	11	inas.pt
1746	ANTONIO M. SOUSA BESSA & CA., LDA.	1564 825 €	-2,61%	274 185 €	3,01%	701 716 €	25	
1747	BARBAL - PESAGEM ELECTRONICA, LDA.	1564 242 €	-10,43%	121 349 €	69,38%	641 058 €	29	barbal.net
1748	CUNFIL - INDÚSTRIA DE CARROÇARIAS, LDA.	1564 190 €	-15,06%	51 248 €	4,89%	639 210 €	25	cunfil.com
1749	SERRALHARIA CIVIL BERTIM, LDA.	1563 847 €	19,50%	26 944 €	62,45%	454 972 €	24	bertim.pt
1750	SOLDOMETAL - SOCIEDADE METALURGICA, LDA.	1563 600 €	-10,78%	29 936 €	55,55%	1 383 211 €	31	
1751	INTERESCAPE - FABRICAÇÃO DE ESCAPES PARA AUTOMÓVEIS, LDA.	1558 927 €	-1,24%	122 579 €	13,07%	664 368 €	20	interescape.com
1752	MACOSER - COMERCIO DE MAQUINAS INDUSTRIAIS E SERVIÇOS, LDA.	1555 304 €	47,22%	41 584 €	0,00%	289 353 €	10	macoser.biz
1753	PLASTIFOZ - PLÁSTICOS TÉCNICOS E ENGENHARIA, LDA.	1554 380 €	10,85%	180 275 €	0,52%	652 990 €	17	plastifoz.com
1754	FLEXSOL - INDUSTRIA DE POLIURETANOS, LDA.	1554 055 €	0,78%	179 225 €	7,91%	565 557 €	22	
1755	DOCEMISTÉRIO - INDÚSTRIA E DISTRIBUIÇÃO ALIMENTAR, S.A.	1552 809 €	9,64%	38 035 €	0,03%	480 845 €	33	docemisterio.pt
1756	TANOARIA JOSAFER, LDA.	1550 634 €	11,94%	167 614 €	96,15%	472 202 €	13	tanoariajosafer.com
1757	BANDALUMÍNIO, COMÉRCIO DE PVC E ALUMÍNIOS, LDA.	1550 364 €	41,64%	147 125 €	0,72%	483 407 €	14	
1758	PASTELARIA E CONFEITARIA MANUEL JORGE DA SILVA ANTUNES, LDA.	1549 498 €	7,72%	81 263 €	0,00%	444 594 €	24	
1759	FAIANÇAS J. BARREIRO, LDA.	1549 299 €	-0,19%	29 627 €	90,09%	951 186 €	68	
1760	DELÍCIA LATINA - PADARIA E PASTELARIA, LDA.	1548 630 €	32,69%	191 200 €	0,00%	898 495 €	56	
1761	PORTIGRADE - PORTAS E GRADES, LDA.	1548 598 €	0,29%	43 965 €	15,40%	681 186 €	26	portigrade.com
1762	ALPI - ADOLFO ALVES DE PINHO, LDA.	1546 873 €	6,46%	59 408 €	21,91%	516 774 €	19	alpi.pt
1763	VENTASEL - VENTILAÇÕES E ASPIRAÇÕES SERRALHARIA MECÂNICA, LDA.	1545 205 €	10,21%	47 268 €	0,00%	593 189 €	18	ventasel.com
1764	JOSÉ GONÇALVES DA SILVA SANTOS & IRMÃO - INDUSTRIA METÁLICA, LDA.	1543 229 €	18,58%	52 365 €	58,40%	536 506 €	16	
1765	MÓVEIS BARBOSA NETO, LDA.	1541 431 €	23,79%	30 306 €	77,02%	573 354 €	32	mnb.pt
1766	LUIS SOARES, LDA.	1539 085 €	24,96%	109 656 €	0,00%	259 735 €	9	
1767	DAVID MENDES & BRITO MENDES, LDA.	1535 018 €	27,71%	291 786 €	86,17%	653 505 €	21	
1768	SD - MOLDES, LDA.	1534 508 €	2,95%	205 857 €	48,18%	688 265 €	12	sdmoldes.pt
1769	ALMEIDA & PERES, LDA.	1533 901 €	6,64%	208 242 €	8,31%	588 392 €	13	
1770	FARIA & MOROUÇO, S.A.	1533 846 €	0,62%	64 720 €	21,80%	513 152 €	17	fariamor.pt
1771	NATURAPURA IBERICA - PRODUÇÃO E COMÉRCIO DE PRODUTOS NATURAIS, S.A.	1532 046 €	-3,74%	8 169 €	21,25%	484 375 €	37	naturapura.pt
1772	IDIOMA DE TONS - ESTAMPARIA, LDA.	1531 087 €	-5,50%	23 233 €	4,66%	525 795 €	32	idioma.com.pt
1773	SOCORTE - INDUSTRIA DE FITAS E VIES, LDA.	1530 207 €	6,80%	131 467 €	41,42%	798 252 €	30	socorte.pt
1774	TRANSVIGA - PRÉ-FABRICADOS DE BETÃO, LIMITADA	1529 091 €	26,04%	116 684 €	0,00%	561 990 €	25	
1775	REIS & MACHADO, LDA.	1526 310 €	4,32%	6 569 €	8,95%	411 600 €	16	reisemachado.com
1776	AUTO ELEVACÃO - ASSISTÊNCIA A ELEVADORES, LDA.	1519 798 €	36,04%	141 421 €	0,55%	494 411 €	16	autoelevacao.pt
1777	MANUEL VALENTE DE ALMEIDA & FILHOS, LDA.	1514 575 €	37,05%	27 261 €	1,91%	651 426 €	24	mvalmeida.pt
1778	F. P. & PINTO, LDA.	1512 440 €	9,70%	48 051 €	14,93%	724 991 €	38	
1779	LITOPRINT - ARTES GRAFICAS, LDA.	1510 702 €	12,44%	70 252 €	2,39%	821 693 €	34	litoprint.pt
1780	LE MARSOUIN, REDES DE PESCA, LDA.	1510 163 €	-9,71%	43 265 €	0,00%	636 977 €	40	
1781	J. DIAS & COMPANHIA, S.A.	1508 980 €	-8,17%	76 803 €	65,60%	527 304 €	17	jdiascooperage.pt
1782	SILVA & CA, LDA, S. LDA.	1507 270 €	30,49%	49 431 €	76,71%	274 146 €	14	silca-lda.com
1783	LAR D'ARTE - CARPINTARIA E MOVEIS DE COZINHA, LDA.	1505 488 €	-7,54%	46 668 €	30,98%	484 427 €	25	lardarte.pt
1784	FRANCISCO FERREIRA DE BARROS, LDA.	1504 573 €	67,97%	62 628 €	2,57%	704 295 €	30	
1785	GSP, UNIPESOA, LDA.	1504 123 €	14,26%	241 279 €	8,43%	837 084 €	27	gsp.pt
1786	MANLUB - MANUTENÇÃO E LUBRIFICAÇÃO INDUSTRIAL, LDA.	1503 297 €	37,91%	170 942 €	0,65%	654 061 €	23	
1787	MACAMBI - MADEIRAS, CARPINTARIA E MÓVEIS DA BEIRA INTERIOR, LDA.	1501 606 €	4,80%	28 966 €	29,38%	558 623 €	36	macambi.net
1788	QUALISTAMP, LDA.	1501 575 €	-2,89%	64 417 €	83,94%	686 248 €	36	
1789	MINHOTEIRA - COMPONENTES PARA FOGÕES, LDA.	1500 930 €	16,09%	57 048 €	4,38%	606 750 €	29	minhoteira.pt
1790	LINDOVALE - EMBALAGENS METÁLICAS, LDA.	1500 736 €	3,37%	26 537 €	0,83%	577 542 €	24	lindovale.pt
1791	SILVER SAND, LDA.	1500 729 €	25,20%	65 365 €	0,00%	687 553 €	19	
1792	PINHEIRO & OLIVEIRA, LDA.	1500 599 €	22,45%	61 429 €	5,96%	566 291 €	40	
1793	MADEIRAS DO VALE DA CATARINA - INDÚSTRIA E SERRAÇÃO DE MADEIRAS, S.A.	1499 582 €	3,51%	84 656 €	0,41%	616 685 €	22	
1794	TECNOSCE - MATERIAIS DE CONSTRUÇÃO, LDA.	1497 733 €	2,13%	46 878 €	82,44%	676 964 €	24	
1795	LICÓBIDOS - FABRICO ARTESANAL DE LICORES, LDA.	1496 777 €	33,07%	250 789 €	2,63%	620 959 €	12	
1796	PETROVAGOS - INDÚSTRIA DE PLÁSTICO DE AVEIRO, LDA.	1496 560 €	7,92%	31 745 €	6,15%	329 472 €	15	petrovagos.pt
1797	ROLPIN - INDUSTRIA DE ROLOS DE PINTURA E ACESSÓRIOS, LDA.	1495 395 €	19,72%	190 079 €	56,65%	566 573 €	13	rolpin.pt
1798	JORMAX INDÚSTRIA, LDA.	1493 807 €	5,84%	231 569 €	60,27%	545 830 €	16	jormax.com
1799	RILNOR - SOCIEDADE DE REVESTIMENTOS DE METAIS DO NORTE, LDA.	1491 786 €	5,60%	156 655 €	14,31%	818 966 €	16	rilnor.pt
1800	NUTRIPÃO - INDÚSTRIA ALIMENTAR, LDA.	1491 761 €	10,70%	45 857 €	0,00%	923 863 €	61	

	EMPRESAS	VOLUME DE NEGÓCIOS 2017	VARIAÇÃO VOL. DE NEG. 2017/2016 (%)	RESULTADOS LÍQUIDOS 2017	TAXA EXPORTAÇÃO 2017 (%)	VAB 2017	NÚM. EMPREG. 2017	WEBSITE (WWW.)
1801	VERSO MOVE, LDA.	1 490 494 €	-23,91%	129 082 €	65,09%	560 942 €	26	versomove.com
1802	SOPREM-NORTE - COMÉRCIO E INDÚSTRIA DE MADEIRAS, LDA.	1 490 063 €	8,62%	49 319 €	1,84%	450 303 €	21	sopremnortemadeiras.pt
1803	ARAUJO & MESQUITA, LDA.	1 485 040 €	17,99%	33 953 €	7,01%	579 309 €	18	araujomesquita.pt
1804	M.E.C.R. - REPRESENTAÇÕES E COMÉRCIO DE MÁQUINAS E EQUIP. UNIPESS, LDA.	1 482 952 €	1,40%	175 622 €	0,27%	701 113 €	15	mecr.pt
1805	CAROLDI - MONTAGEM DE ELEVADORES, LDA.	1 482 650 €	6,04%	239 494 €	0,00%	984 986 €	33	caroldi.pt
1806	CEANCAREL - ALTA MODA EM MARROQUINARIA, LDA.	1 482 023 €	-22,27%	100 454 €	87,93%	595 427 €	40	
1807	MIGUEL FERREIRA, INDÚSTRIA DE MOBILIÁRIO, LDA.	1 480 537 €	14,87%	35 114 €	63,53%	599 780 €	39	
1808	ENVICORTE - INDÚSTRIA TEXTIL, LDA.	1 478 516 €	17,16%	136 099 €	29,29%	760 579 €	37	
1809	ARNOMETIL - DECAPAGEM E METALIZAÇÃO DE ARNOSO, LDA.	1 477 760 €	15,93%	62 653 €	0,00%	644 045 €	25	arnometil.com
1810	REALBOLO, LDA.	1 476 192 €	-7,29%	49 386 €	4,29%	402 722 €	15	realbolo.com
1811	PURMOLD - POLIURETANOS INJECTADOS, UNIPESSOAL, LDA.	1 475 627 €	10,64%	121 437 €	92,24%	672 223 €	40	purmold.com
1812	ANTONIO PEREIRA VIEIRA CASEIRO, LDA.	1 475 358 €	4,40%	173 950 €	0,00%	534 372 €	29	
1813	HELIO & MONTEIRO, LDA.	1 474 931 €	24,09%	221 186 €	30,11%	634 880 €	25	helioemonteiro.pt
1814	PEDRO BRENHA, LDA.	1 474 799 €	47,38%	113 384 €	4,63%	843 676 €	35	pedrobreinha.pt
1815	LIMPARIA - RECOLHA E RECICLAGEM DE RESÍDUOS, LDA.	1 474 634 €	67,46%	62 359 €	0,00%	300 211 €	12	limparia.pt
1816	A.F. VILAS BOAS MALHAS E BORDADOS, LDA.	1 474 140 €	16,48%	157 351 €	0,60%	1 035 670 €	47	vilasboas.com
1817	VECTORLASER - CORTE LASER E QUINAGEM, LDA.	1 473 494 €	22,61%	315 935 €	0,30%	934 407 €	15	vectorlaser.pt
1818	JOSE MARQUES AGOSTINHO, FILHOS & CA, LDA.	1 471 835 €	-17,18%	268 298 €	0,00%	116 757 €	17	agostinhos.com.pt
1819	ARMINDO FERREIRA GOMES & CIA., LDA.	1 471 389 €	5,34%	210 755 €	0,00%	604 245 €	15	
1820	DOMINGOS SILVA & CUNHA, LDA.	1 471 236 €	39,47%	54 708 €	0,26%	663 147 €	55	
1821	MA 2 - COMERCIALIZAÇÃO E FABRICO DE CALÇADO, LDA.	1 470 829 €	-25,30%	26 039 €	16,24%	495 189 €	38	
1822	FABRIANALENTEJO - FABRICO DE PÃO DO ALENTEJO, LDA.	1 470 776 €	-4,91%	246 117 €	0,00%	721 924 €	31	aquihapao.pt
1823	ARADE VIDROS - INDÚSTRIA E TRANSFORMAÇÃO DE VIDROS, LDA.	1 469 754 €	19,49%	178 172 €	0,00%	563 187 €	19	
1824	TECNAT - TECNOLOGIAS DE ACABAMENTOS, LIMITADA	1 468 900 €	52,54%	313 875 €	32,02%	727 359 €	13	tecnat.pt
1825	JOMA - COMPONENTES PARA CALÇADO, LDA.	1 464 916 €	7,81%	29 459 €	2,22%	329 868 €	12	
1826	ARMANDO SILVINO & ISRAEL - INDÚSTRIA DE COMPONENTES PARA CALÇADO, LDA.	1 464 787 €	-0,08%	230 126 €	0,57%	1 038 264 €	29	
1827	MAKPROFILE - SOLUÇÕES INDUSTRIAIS, LDA.	1 463 031 €	48,01%	145 320 €	0,00%	376 573 €	11	makprofile.com
1828	VITOR FERNANDES - QUEIJARIA ARTESANAL, LDA.	1 461 931 €	7,28%	115 281 €	0,04%	461 271 €	15	
1829	ACOIGI - ACESSÓRIOS E COMPONENTES PARA A INDÚSTRIA, LDA.	1 461 455 €	7,75%	285 445 €	0,00%	928 165 €	18	
1830	CLF TÊXTEIS, LDA.	1 461 233 €	51,47%	325 017 €	99,58%	668 589 €	16	
1831	RUDIS - CALÇADOS INDÚSTRIA E COMÉRCIO, LDA.	1 460 565 €	58,01%	110 587 €	96,45%	490 915 €	25	
1832	PADARIA CENTRAL DO PINHAL DOS FRADES, LDA.	1 459 027 €	3,38%	64 850 €	0,00%	859 677 €	44	
1833	DANIELA & FERNANDES, CALÇADOS, LDA.	1 458 674 €	12,36%	63 621 €	69,23%	508 051 €	33	danielashoes.com
1834	CERQUEIRA & TEIXEIRA, LDA.	1 458 243 €	-12,87%	155 330 €	2,37%	454 811 €	12	
1835	MAITEC - PROJECTOS METALMECANICOS, LDA.	1 457 315 €	21,81%	150 304 €	0,00%	812 375 €	61	maitec.pt
1836	FÁBRICA E ARMAZEM DE MÓVEIS - ABEL FARIA DA SILVA, UNIPESSOAL, LDA.	1 456 043 €	29,20%	159 557 €	58,67%	587 684 €	18	famcozinhas.pt
1837	VIEIRA CORK, LDA.	1 455 621 €	13,86%	154 959 €	0,00%	383 321 €	6	
1838	NORPOLI - POLIESTERES INDUSTRIAIS, LDA.	1 454 231 €	15,37%	237 029 €	0,24%	506 358 €	12	
1839	NORTEMONTA - MONTAGEM DE ESTRUTURAS METÁLICAS DO NORTE, LDA.	1 450 983 €	-16,31%	12 295 €	8,69%	518 484 €	19	
1840	NICUL - NOVA INDUSTRIA DE CUTELARIAS, LDA.	1 449 629 €	20,06%	136 261 €	37,22%	738 515 €	36	
1841	FERREIRA & ALMEIDA, LDA.	1 449 474 €	10,61%	81 254 €	0,15%	913 306 €	36	
1842	ARTUR CAMPOS, LDA.	1 445 929 €	-1,13%	38 242 €	2,53%	439 819 €	23	arturcampos.com
1843	ENON - COMERCIALIZAÇÃO DE ENERGIA E SERVIÇOS, S.A.	1 445 636 €	-6,00%	128 393 €	1,58%	497 012 €	17	enon.pt
1844	SILVESTRE MAGALHÃES VIEIRA & FILHOS, LDA.	1 444 399 €	12,68%	31 070 €	26,90%	343 910 €	25	
1845	JOSE A.S. SUCENA, S.A.	1 443 989 €	15,51%	193 785 €	9,52%	806 676 €	28	suc.pt
1846	GRADUL - INDÚSTRIA DE GRANITOS, LDA.	1 443 458 €	37,04%	159 945 €	64,57%	415 988 €	22	
1847	CORREIA, SOUSA & RIBEIRO, LDA.	1 441 489 €	-16,40%	220 584 €	41,83%	768 599 €	29	
1848	BLOCOZÊRE - FÁBRICA DE BLOCOS DE CIMENTO, LDA.	1 440 680 €	5,37%	33 892 €	20,11%	384 252 €	24	pavicer.pt
1849	TIPOGRAFIA SANTOS & MARQUES, LDA.	1 440 111 €	16,33%	27 591 €	1,00%	745 288 €	20	
1850	CONFEITARIA E PADARIA CANASTRA DOCE, LDA.	1 440 044 €	2,29%	66 924 €	0,00%	648 210 €	51	
1851	TORALMO 2 - INDÚSTRIA METALMECÂNICA, LDA.	1 439 543 €	7,15%	72 286 €	3,25%	656 548 €	17	toralmo.pt
1852	FASINCO - FÁBRICA DE INTERRUPTORES E COMUTADORES ELÉCTRICOS, LDA.	1 437 077 €	12,80%	53 986 €	22,36%	454 246 €	19	
1853	MALHAS CONFIDING, LDA.	1 434 306 €	4,04%	66 622 €	98,70%	455 120 €	20	malhasconfiding.pt
1854	J. L. SANTOS, LDA.	1 433 138 €	11,73%	186 620 €	5,47%	888 834 €	18	jlsantos.pt
1855	SPORTSUMA, LDA.	1 433 119 €	32,68%	164 300 €	96,33%	460 869 €	15	
1856	FDS PORTUGAL, LDA.	1 432 999 €	-14,58%	13 126 €	28,59%	463 955 €	16	
1857	TORMEL - TORNEARIA MECÂNICA, LDA.	1 432 268 €	7,71%	137 674 €	17,55%	806 983 €	43	
1858	NEOSEPEC - SISTEMAS ELECTROPNEUMÁTICOS E CONTROLO, LDA.	1 429 189 €	3,94%	107 466 €	40,38%	626 885 €	12	neosepec.pt
1859	VAGOINERTES - MATERIAIS DE CONSTRUÇÃO, LDA.	1 428 059 €	27,62%	27 632 €	0,00%	275 368 €	15	
1860	GRELHAÇO - INDÚSTRIA DE ARTIGOS EM AÇO INOX, LDA.	1 427 969 €	18,22%	88 235 €	27,12%	745 920 €	26	grelhaco.com
1861	ALULIDER - INDÚSTRIA E COMÉRCIO DE ALUMÍNIO, LDA.	1 426 259 €	-1,42%	123 175 €	0,00%	381 001 €	10	
1862	PRIMEIRA PEDRA ANCESTRAL - ROCHAS ORNAMENTAIS, LDA.	1 425 506 €	23,40%	78 066 €	0,00%	541 603 €	15	
1863	LOUSABEL - INDÚSTRIA DE CONFECCÕES, LDA.	1 423 595 €	-8,08%	31 830 €	100,00%	1 049 571 €	94	
1864	FIACRI - SEBASTIÃO PEREIRA DE SOUSA, LDA.	1 423 203 €	6,91%	93 235 €	15,80%	305 199 €	13	
1865	SODIAS - CARPINTARIA E SERRALHARIA SOUSA & DIAS, LDA.	1 422 589 €	23,14%	10 794 €	4,44%	445 605 €	21	soudias.com
1866	DECORDECAL - INDÚSTRIA DE DECALQUES E PORCELANAS FINAS, S.A.	1 421 120 €	0,51%	173 842 €	18,01%	823 379 €	21	decordecalf.pt
1867	MADEIPOÇAS - MADEIRAS, LDA.	1 420 571 €	30,72%	21 288 €	10,40%	251 473 €	15	
1868	IMOINJECT - INJECCÃO E PRODUÇÃO DE PLÁSTICOS, LDA.	1 420 346 €	104,68%	99 179 €	0,00%	665 294 €	20	
1869	WHITE BANHO, LDA.	1 418 460 €	11,73%	90 969 €	0,00%	421 645 €	23	
1870	JOAQUIM JOSÉ DA SILVA COSTA & FILHOS, LDA.	1 417 957 €	39,86%	48 842 €	0,00%	880 246 €	36	serralharia--costa.pt
1871	MAGNUSBERRY, LDA.	1 414 591 €	31,24%	19 636 €	0,40%	349 600 €	12	
1872	METALCÁRIO II - MECÂNICA E ESTRUTURAS METÁLICAS, LDA.	1 414 570 €	7,19%	162 994 €	0,00%	758 590 €	16	metalcario.pt
1873	ANTICOR - ANTI-CORROSÃO, DECAPAGEM E METALIZAÇÃO, LDA.	1 413 106 €	-11,61%	135 178 €	0,02%	817 495 €	27	anticor.pt
1874	NEWGER - FABRICAÇÃO COMÉRCIO TINTAS P/ CONSTRUÇÃO, REPRESENTAÇÕES, LDA.	1 413 033 €	53,86%	31 394 €	22,14%	242 657 €	15	solacpt
1875	DT2 NEW CONCEPT - THE RAPID MANUFACTURING CENTER, LDA.	1 411 485 €	-8,25%	189 811 €	77,34%	859 347 €	20	



	EMPRESAS	VOLUME DE NEGÓCIOS 2017	VARIAÇÃO VOL. DE NEG. 2017/2016 (%)	RESULTADOS LÍQUIDOS 2017	TAXA EXPORTAÇÃO 2017 (%)	VAB 2017	NÚM. EMPREG. 2017	WEBSITE (WWW.)
1876	ANTÓNIO DA SILVA ALBINO, LDA.	1 410 411 €	23,62%	57 661 €	10,18%	661 205 €	24	asafil.pt
1877	PINHO & BASTOS, LDA.	1 410 186 €	-15,94%	33 672 €	85,12%	385 895 €	18	
1878	VILAÇA & PEREIRA - SERRALHARIA MECÂNICA, LDA.	1 408 935 €	-3,62%	106 258 €	11,84%	398 615 €	11	vp-carrocarias.com/pt/
1879	AGOFEL - INDÚSTRIA DE CONFECÇÕES, LDA.	1 408 019 €	3,92%	18 215 €	32,68%	304 437 €	20	
1880	MOVEISBARI - ANTÓNIO ALBERTINO DIAS BARBOSA, LDA.	1 407 398 €	25,63%	102 273 €	6,65%	441 185 €	26	barimoveis.com
1881	CARTONAGEM ALVES, LDA.	1 406 335 €	17,41%	72 841 €	0,00%	336 410 €	12	
1882	F. RIBEIRO, LDA.	1 404 885 €	-1,55%	113 051 €	0,13%	325 370 €	9	fribeirolda.pt
1883	TECTEND, LDA.	1 404 754 €	5,42%	66 665 €	66,47%	538 294 €	25	tectend.pt
1884	J. TAVARES, LDA.	1 402 929 €	5,70%	166 567 €	96,80%	437 070 €	14	jtavarescork.com
1885	PROSILAR - INDÚSTRIA E COMÉRCIO DE PRODUTOS ALIMENTARES, LDA.	1 402 478 €	2,97%	91 064 €	20,60%	515 286 €	28	prosilar.com
1886	SANTOS & CASTRO, LDA.	1 402 114 €	4,93%	79 693 €	2,70%	730 718 €	30	
1887	DÉLTIS - ARTIGOS CERÁMICOS, LDA.	1 402 093 €	10,75%	140 809 €	99,44%	654 105 €	28	
1888	JOAQUIM HENRIQUES & FILHOS, LDA.	1 401 687 €	-1,16%	38 113 €	0,00%	682 327 €	31	
1889	CONFECÇÕES JOSEMA, LDA.	1 401 531 €	-0,10%	44 460 €	0,00%	1 378 923 €	123	
1890	BARBOSA ESTEVES & GONÇALVES, LDA.	1 400 469 €	34,94%	163 225 €	0,00%	977 921 €	45	estampariabeg.com
1891	BARBOSA & MOREIRA - SOLDADURAS TÉCNICAS PARA MOLDES E ALUMINIOS, LDA.	1 399 658 €	27,64%	166 484 €	2,95%	968 123 €	17	barbosaemoreira.com.pt
1892	SERRALHARIA MECÂNICA JÚLIO CASTRO, LDA.	1 398 515 €	1,56%	24 033 €	58,62%	556 360 €	23	elisteel.com
1893	GRABRI - TEXTÉIS, LDA.	1 398 477 €	34,07%	80 634 €	84,19%	313 135 €	17	
1894	MOIMENTALFER - SERRALHARIA CIVIL, LDA.	1 398 225 €	10,45%	70 712 €	6,22%	365 423 €	19	moimentalfer.blogs.sapo.pt
1895	ANACORKS - UNIPessoal, LDA.	1 397 134 €	-7,45%	108 803 €	86,74%	454 832 €	16	anacorks.com
1896	JOSÉ MANUEL HENRIQUES COSTA - COMÉRCIO E FABRICO DE ESTORES, UNIP., LDA.	1 395 924 €	3,73%	21 397 €	4,63%	548 670 €	29	estoresjcosta.pt
1897	JOSÉ RIBEIRO & FILHOS, LDA.	1 395 605 €	6,10%	23 846 €	0,00%	630 508 €	55	plasticosjose.pt
1898	JOSÉ SILVA & SILVA - PRODUTOS ALIMENTARES, LDA.	1 395 440 €	0,57%	112 423 €	0,00%	475 790 €	18	
1899	JOSÉ AMÂNCIO DOS SANTOS BELEZA & FILHOS, LDA.	1 393 182 €	-2,36%	5 931 €	1,44%	166 959 €	9	
1900	TAVARES & TAVARES - INDÚSTRIA METALOMECÂNICA, S.A.	1 392 909 €	21,57%	99 989 €	0,00%	722 510 €	13	
1901	TIPOGRAFIA PRISCOS, LDA.	1 387 670 €	17,28%	44 061 €	0,22%	517 856 €	19	tipografiapricos.com
1902	FORMA 3D - PLÁSTICOS E MONTAGENS, LDA.	1 387 379 €	19,17%	154 147 €	0,04%	534 104 €	15	forma3d.pt
1903	PAIS INDÚSTRIAS, LDA.	1 384 111 €	27,34%	70 772 €	45,31%	343 297 €	24	
1904	AGRIPÓVOA DE SANTARÉM, LIMITADA	1 382 370 €	-19,38%	15 020 €	0,08%	194 433 €	9	
1905	MOLDES CARREIRA, LDA.	1 382 281 €	-3,97%	131 490 €	13,43%	679 668 €	13	
1906	MAIA FERREIRA, LDA.	1 380 327 €	7,98%	77 957 €	68,56%	637 063 €	32	maifer.pt
1907	PRIMMA - PRODUÇÃO INDUSTRIAL DE MODA EM MALHAS, LDA.	1 379 945 €	-10,78%	19 870 €	48,16%	538 593 €	31	primma.swork.biz
1908	BARCEL BORDADOS - GABINETE TÉCNICO DE FILMES E BORDADOS, LDA.	1 379 749 €	24,68%	62 724 €	48,40%	900 938 €	48	barcelbordados.com
1909	AMÉRICO FILIPE DE ARAÚJO CANDIDO, UNIPessoal, LDA.	1 379 309 €	34,14%	299 457 €	0,18%	692 132 €	17	vinylidigital.net
1910	FABINCAL - FABRICA INDUSTRIAL DE CALÇADO, LDA.	1 379 250 €	25,04%	45 877 €	0,00%	1 115 706 €	67	
1911	BS CORTIÇAS, UNIPessoal, LDA.	1 375 785 €	70,98%	269 090 €	8,03%	504 817 €	9	
1912	CENTRO DE ESTÉTICA DENTÁRIA, S.A.	1 375 662 €	4,64%	123 660 €	0,00%	986 514 €	31	cedlab.com
1913	VIDROCONFORT, LDA.	1 374 380 €	16,64%	47 412 €	0,12%	524 832 €	23	vidroconfort.pt
1914	CONFECÇÕES OMEGA, LDA.	1 372 876 €	11,99%	11 862 €	66,75%	1 017 545 €	89	
1915	PLASTICOLORS - TRANSFORMAÇÃO DE MATÉRIAS PLÁSTICAS, LDA.	1 372 560 €	2,38%	82 137 €	2,22%	382 664 €	18	plasticolors.pt
1916	VLV TEXTÉIS, LDA.	1 371 064 €	45,48%	46 498 €	95,42%	328 419 €	12	vlvtexteis.com
1917	DGL - CONFECÇÃO TÊXTIL, UNIPessoal, LDA.	1 370 769 €	8,94%	27 759 €	40,83%	268 768 €	16	
1918	ESPIGAS DE ODIVELAS, LDA.	1 368 347 €	3,03%	19 416 €	0,00%	569 732 €	42	
1919	NETO & BICA II, LDA.	1 368 293 €	-0,39%	38 051 €	0,00%	738 791 €	40	
1920	OTA - ORGANIZAÇÃO TÉCNICA DE ABRASIVOS, LDA.	1 366 765 €	14,76%	40 738 €	1,47%	405 084 €	19	ota-abrasivos.com
1921	PLASTINOX - FERRAMENTAS E ACESSÓRIOS, LDA.	1 366 529 €	44,77%	96 240 €	24,20%	609 545 €	21	plastinox.com
1922	METALOMECÂNICA CURADOS, LDA.	1 366 290 €	-7,96%	174 141 €	0,23%	784 912 €	17	
1923	ANDRADE & FILHOS, LDA.	1 364 535 €	-0,37%	17 138 €	0,00%	519 455 €	32	andrasil.pt
1924	MARMORES RAMALHOSA, LDA.	1 364 508 €	-21,19%	65 380 €	91,57%	381 073 €	18	ramalhosa.pt
1925	SAMI - SERVIÇOS ASSISTÊNCIA E MONTAGEM INSTRUMENTOS, LDA.	1 364 339 €	22,43%	9 474 €	0,00%	1 074 551 €	53	
1926	VESTIBARCEL - CONFECÇÃO DE VESTUÁRIO, LDA.	1 364 268 €	1,87%	33 088 €	99,37%	333 262 €	17	
1927	LIGRATE - ATELIER GRÁFICO, LDA.	1 363 410 €	4,14%	31 551 €	1,81%	710 087 €	23	
1928	TERRA & PEDRA - TERRAPLANAGENS, LDA.	1 363 208 €	22,15%	19 037 €	0,00%	322 851 €	16	
1929	ECOMAIS - RECOLHA E VALORIZAÇÃO DE RESÍDUOS, S.A.	1 361 683 €	10,28%	302 182 €	3,42%	1 109 932 €	19	ecomais.pt
1930	UNIDETE - DETERGENTES E EQUIPAMENTOS INDUSTRIAIS, LDA.	1 357 950 €	24,91%	87 306 €	1,12%	466 785 €	17	unidete.pt
1931	FERNANDIGONDI - COMPONENTES CALÇADO, MARROQUINARIA E AFINS, UNIP., LDA.	1 357 262 €	75,11%	127 963 €	52,94%	737 722 €	34	
1932	MAGALHÃES & FREITAS, LDA.	1 355 395 €	10,71%	8 130 €	86,35%	488 850 €	34	
1933	INDUCENTRO - EQUIPAMENTOS E CONTROL INDUSTRIAL DO CENTRO, LDA.	1 353 101 €	68,58%	86 315 €	0,12%	430 621 €	12	inducentro.pt
1934	MARCO ANTÓNIO PEREIRA, UNIPessoal, LDA.	1 350 857 €	31,96%	21 447 €	0,32%	194 164 €	8	
1935	JOSÉ LUÍS PITA MENDES, LDA.	1 350 536 €	24,36%	46 810 €	0,00%	566 179 €	31	
1936	JMJ - MOLDES, LDA.	1 350 263 €	-1,39%	51 435 €	96,09%	450 019 €	17	jmjmolde.com
1937	PRISMAVE - CONSTRUÇÃO DE EQUIPAMENTOS ELÉCTRICOS, LDA.	1 349 727 €	4,52%	271 587 €	0,00%	638 029 €	13	prismave.pt
1938	METALURGICA M.L. SILVA - FABRICA DE MAQUINAS AGRICOLAS, LDA.	1 349 415 €	17,45%	35 677 €	2,10%	505 197 €	24	massil.pt
1939	GERMANO & CORDEIRO, LDA.	1 348 526 €	12,24%	364 996 €	2,97%	925 771 €	12	
1940	MARIA ADELIA FERREIRA SILVA & CIA., LDA.	1 348 211 €	10,73%	22 317 €	8,90%	273 463 €	20	
1941	VITOR FERREIRA & TORRES - INDÚSTRIA DE CARNES, LDA.	1 346 518 €	13,88%	179 435 €	0,00%	470 586 €	14	
1942	FABRICA DE LINHAS TRÊS BÊS, LDA.	1 345 467 €	-1,88%	68 392 €	0,00%	670 150 €	27	
1943	SANIJATO - EQUIPAMENTOS CONSTRUÇÃO, LDA.	1 344 202 €	10,34%	27 222 €	4,54%	275 656 €	9	sanijato.pt
1944	J. MATOS - INDÚSTRIA DE DESPOLUIÇÃO, LDA.	1 342 676 €	-6,81%	25 323 €	5,67%	328 445 €	11	
1945	BACHMANN & SOUSA, LDA.	1 341 788 €	15,51%	113 231 €	66,15%	808 238 €	30	bachmann-sousa.pt
1946	ALCINO & CIA - FÁBRICA DE EQUIPAMENTOS PARA PINTURA, LDA.	1 341 420 €	45,70%	57 558 €	0,00%	326 508 €	16	
1947	SILVEIRA & ROSA - INDÚSTRIA DE CARNES, LDA.	1 339 801 €	2,80%	26 825 €	0,00%	285 884 €	15	
1948	MED BONE - MEDICAL DEVICES, UNIPessoal, LDA.	1 339 277 €	78,46%	58 813 €	92,92%	711 144 €	10	medbone.eu/
1949	VALENTE MARQUES - INDUSTRIAL, S.A.	1 338 965 €	19,54%	209 923 €	0,00%	765 288 €	21	cacarola.com
1950	ROSA LOPES & SILVA, LDA.	1 338 838 €	18,44%	37 030 €	3,29%	359 776 €	21	

	EMPRESAS	VOLUME DE NEGÓCIOS 2017	VARIAÇÃO VOL. DE NEG. 2017/2016 (%)	RESULTADOS LÍQUIDOS 2017	TAXA EXPORTAÇÃO 2017 (%)	VAB 2017	NÚM. EMPREG. 2017	WEBSITE (WWW.)
1951	APC - INSTRUMENTOS MUSICAIS, LDA.	1 338 734 €	14,86%	14 908 €	67,92%	793 553 €	59	apc-instruments.com
1952	NANOSTEEL, S.A.	1 338 319 €	-11,67%	24 588 €	32,48%	469 385 €	25	nanosteel.pt
1953	ANTONIO ALMEIDA BERNARDES & FILHOS, LDA.	1 336 452 €	41,57%	233 718 €	0,30%	841 858 €	21	aabernardes.pt
1954	CARPINTARIA MIGUEL BATISTA, LDA.	1 335 996 €	10,64%	206 382 €	8,47%	640 118 €	18	carpintariambatista.pt
1955	MPV - INOX, S.A.	1 333 800 €	38,46%	31 102 €	0,00%	273 100 €	15	avieira.pt
1956	ALUVEDRAS - ALUMÍNIOS, LDA.	1 333 004 €	19,03%	23 892 €	0,96%	452 529 €	15	aluedras.pt
1957	FÁTIMA & FILHOS - INDÚSTRIA DE LACTICÍNIOS, LDA.	1 332 453 €	15,23%	55 785 €	0,00%	291 904 €	19	
1958	LOKI, UNIPESSOAL, LDA.	1 332 139 €	126,05%	135 996 €	82,45%	434 850 €	17	
1959	LEAIS & OLIVEIRA - COMÉRCIO E INDÚSTRIA DE MATERIAIS CONSTRUÇÃO, LDA.	1 331 402 €	77,98%	267 940 €	0,05%	730 533 €	23	elio.pt
1960	PÃO DE LÓ "TI PIEDADE" - PASTELARIA REGIONAL E SIMILARES, S.A.	1 327 452 €	8,90%	134 568 €	3,07%	591 457 €	24	
1961	JULIO DINIS & FILHO, LDA.	1 325 336 €	10,48%	109 240 €	6,40%	425 557 €	15	
1962	LUSOCAKE MIX - PRODUTOS PARA INDÚSTRIA ALIMENTAR, S.A.	1 323 862 €	-6,80%	103 755 €	0,00%	342 908 €	10	lusocake.com
1963	MANUEL ROSAS, LDA.	1 323 348 €	55,50%	144 816 €	20,43%	535 367 €	10	rosior.pt
1964	RICARDO MALHEIRO, LDA.	1 322 694 €	18,57%	71 223 €	43,68%	562 815 €	26	rmtech.pt
1965	FABRIMAQ - FABRICO DE MÁQUINAS, LDA.	1 322 577 €	18,67%	215 022 €	18,47%	755 796 €	14	fabrimaq.pt
1966	VÍTOR ESTEVES, UNIPESSOAL, LDA.	1 320 267 €	3,94%	99 793 €	0,42%	665 674 €	37	
1967	J. ROMÃO & MARQUES, LDA.	1 320 212 €	15,11%	183 185 €	0,66%	656 097 €	38	
1968	ALUMIMARANTE - SOCIEDADE DE ALUMÍNIO E PVC DO NORTE, LDA.	1 319 277 €	22,28%	32 454 €	93,62%	223 681 €	13	alumimarante.pt
1969	FRIGOSISTEMA, TERMOMECÂNICA, LDA.	1 319 049 €	5,77%	39 292 €	0,60%	574 546 €	22	frigosistema.pt
1970	SPMAQ - SOLUÇÕES PROJECTOS MÁQUINAS UNIPESSOAL, LDA.	1 318 989 €	-11,61%	207 192 €	0,00%	537 813 €	8	spmaqgeral.wix.com
1971	MARJOS SERVICES - CONSULTORIA E SERVIÇOS TÉCNICOS, LDA.	1 318 841 €	-4,11%	44 359 €	0,00%	649 038 €	14	marjos.pt
1972	MECANOFABRIL - METALURGICA, LDA.	1 317 996 €	-3,30%	249 363 €	19,42%	751 722 €	23	
1973	CANDIGRÊS - CERÂMICA DE GRÊS DA CANDIEIRA, LDA.	1 316 911 €	19,30%	291 929 €	21,16%	810 871 €	20	candigres.com
1974	FÁBRICA DE CARROCERIAS SABINO, LDA.	1 316 641 €	23,61%	31 094 €	1,04%	334 413 €	17	sabino.pt
1975	BRACRIL - RECLAMOS LUMINOSOS, LDA.	1 316 053 €	26,15%	279 891 €	2,23%	707 827 €	18	bracril.pt
1976	CARVALHEIRA BASTOS, LDA.	1 315 032 €	23,03%	21 192 €	0,79%	700 465 €	26	carvalheirabastos.pt
1977	PINTO & GORETE - CONFECÇÕES, LDA.	1 313 089 €	-1,35%	84 201 €	4,40%	506 140 €	26	
1978	ARCADEMA - MÁQUINAS INDUSTRIAIS, LDA.	1 312 665 €	16,42%	111 454 €	74,33%	405 535 €	13	
1979	ESTAMPARIA RALOPE, S.A.	1 312 577 €	13,80%	95 302 €	0,75%	941 701 €	50	ralope.com
1980	PIRES, COSTA & RODRIGUES, LDA.	1 311 790 €	4,16%	22 409 €	0,00%	538 500 €	42	
1981	BAIRRALIMENTAR, LDA.	1 308 956 €	8,64%	110 796 €	2,25%	383 109 €	11	bairralimentar.pt
1982	SOARES & SIMÕES, LDA.	1 308 892 €	30,00%	195 484 €	0,70%	551 993 €	16	soaressimoes.com
1983	NEWCOMP - COMPONENTES PARA CALÇADO, LDA.	1 304 309 €	-6,49%	107 943 €	0,21%	573 265 €	20	
1984	MONIZ DIAS - TECNOLOGIA INFORMÁTICA, LDA.	1 304 248 €	-30,17%	178 129 €	10,49%	546 997 €	15	monizdias.pt
1985	BRITAGEM DO FETAL, LDA.	1 303 472 €		71 054 €	0,00%	426 519 €	19	
1986	AGROVACUO PREPARAÇÃO E EMBALAGEM DE PRODUTOS HORTICOLAS, LDA.	1 301 450 €	2,63%	78 853 €	0,00%	420 328 €	23	
1987	CONDUTAR, LDA.	1 299 228 €	16,32%	49 929 €	4,22%	553 564 €	16	condutar.pt
1988	LIMA & TEIXEIRA, LDA.	1 299 166 €	6,58%	135 210 €	88,83%	613 327 €	25	
1989	NOTAGANTE - CALÇADO, LDA.	1 297 131 €	-0,88%	93 153 €	0,00%	785 790 €	58	
1990	GRANIMANOS - GRANITOS, LDA.	1 296 953 €	-8,00%	49 753 €	4,68%	271 544 €	14	
1991	JOÃO LOPES & CIA, LDA.	1 296 453 €	7,50%	14 868 €	62,01%	369 840 €	14	camponesa.com
1992	J. MACIEL, UNIPESSOAL, LDA.	1 293 855 €	10,06%	42 786 €	0,00%	472 234 €	24	ipor.pt
1993	METOMETAL - METALIZAÇÃO TOMARENSE, LDA.	1 293 839 €	-1,79%	45 230 €	0,00%	689 237 €	25	metometal.pt
1994	PADARIA DAS TRINAS, LDA.	1 293 053 €	1,99%	19 540 €	0,00%	556 177 €	41	
1995	BRIMO - BRITAS DE MOUQUIM, LDA.	1 292 624 €	-17,17%	9 739 €	0,00%	243 091 €	11	brimo.pt
1996	MOLDHERCUS - FABRICO DE MOLDRES METALICOS, LDA.	1 291 012 €	11,04%	209 195 €	0,00%	996 353 €	30	
1997	JOSE OLIVEIRA FREITAS, UNIPESSOAL, LDA.	1 290 687 €	28,02%	21 413 €	84,28%	405 766 €	17	
1998	CRG CONFECÇÃO, LDA.	1 290 492 €	2,16%	32 225 €	3,52%	1064 023 €	83	
1999	MARITESTE - INJECCÃO E PRODUÇÃO DE PLÁSTICOS TÉCNICOS, UNIPESSOAL, LDA.	1 289 470 €	9,33%	115 291 €	4,64%	1 000 258 €	19	mariteste.com
2000	IMAEAL - IND. METALURGICA ACESSORIOS, ELECTRICIDADE E AUTOMOVEL, LDA.	1 289 042 €	-2,69%	58 671 €	13,52%	694 634 €	22	imaecal.com.pt
2001	HAERTHA - TRATAMENTO TÉRMICO AÇOS, UNIPESSOAL, LDA.	1 288 233 €	1,68%	313 147 €	10,28%	660 048 €	9	haertha.pt
2002	M. CORREIA & TAVARES, LDA.	1 286 258 €	-9,46%	15 830 €	82,44%	519 609 €	42	
2003	GUARNIÇÃO, S.A.	1 284 844 €	-52,30%	288 472 €	55,23%	708 611 €	25	guarnicao.com
2004	PROGRESSOPLASTE - INDÚSTRIA E COMÉRCIO DE PLÁSTICOS, LDA.	1 284 409 €	51,93%	112 628 €	0,00%	588 097 €	11	plasticprogress.com
2005	LUSOESTRELA - INDÚSTRIA E COMÉRCIO DE PRODUTOS ALIMENTARES, LDA.	1 283 151 €	9,32%	41 239 €	1,41%	467 771 €	20	
2006	YOUNGSOLES - COMPONENTES PARA CALÇADO, UNIPESSOAL, LDA.	1 283 147 €	10,05%	16 770 €	0,00%	278 733 €	18	
2007	FRUTOBIDOS - LICORES E TRANSFORMAÇÃO DE FRUTAS UNIPESSOAL, LDA.	1 282 282 €	12,97%	320 640 €	6,74%	666 324 €	9	frutobidos.pt
2008	NORTERRA - NORTE TERRACOTA, LDA.	1 281 895 €	3,44%	44 853 €	95,25%	436 128 €	24	
2009	FFW - INDÚSTRIA DE MADEIRAS E DERIVADOS, S.A.	1 281 553 €	30,36%	43 089 €	0,00%	501 328 €	18	bnfmadeiras.pt
2010	ZINCOMETAL - SOCIEDADE METALOMECÂNICA, LDA.	1 281 360 €	-3,91%	36 081 €	0,00%	874 508 €	92	
2011	MOAGEM TERCEIRENSE, LDA.	1 280 418 €		62 042 €	0,00%	298 749 €	11	
2012	TOFIVELA, LDA.	1 280 314 €	-15,36%	96 859 €	73,05%	674 900 €	36	tofivela.com
2013	J. PINTO - CARROÇARIAS, LDA.	1 278 975 €	47,99%	122 818 €	0,00%	384 753 €	10	
2014	ENGTOOL, S.A.	1 277 508 €	-2,02%	43 597 €	42,48%	710 540 €	19	engtool.pt
2015	EMPRESA PANIFICADORA PORTIMONENSE, LDA.	1 276 927 €	3,25%	80 620 €	0,00%	809 451 €	49	
2016	COBEL - CONSTRUÇÕES ELECTRO-MECÂNICAS DA BEIRA, S.A.	1 276 586 €	4,60%	103 462 €	0,14%	727 929 €	32	cobelsa.webnode.pt
2017	XARÃO - COMPANHIA PORTUGUESA DE LICORES, LDA.	1 275 247 €	-11,42%	60 837 €	1,74%	395 145 €	12	xarao.pt
2018	CARLOS ALBERTO RIBEIRO SILVA, LDA.	1 274 426 €	51,67%	111 814 €	0,00%	569 812 €	24	carlossilva.pt
2019	INOVATOOLS PORTUGAL, UNIPESSOAL, LDA.	1 273 374 €	11,72%	121 098 €	27,31%	623 434 €	10	
2020	VIEIRAS - FABRICANTES DE MATERIAIS DE CONSTRUÇÃO, LDA.	1 272 384 €	21,22%	76 562 €	0,00%	409 119 €	12	vieiras.pt
2021	VIEIRA DA SILVA & IRMÃOS, LDA.	1 271 115 €	17,29%	55 702 €	19,15%	436 629 €	27	
2022	ADILACTA - PRODUÇÃO E COMERCIALIZAÇÃO DE QUEIJO, LDA.	1 270 453 €	51,20%	48 925 €	86,58%	375 664 €	27	adilacta.com
2023	RIMOL - INDÚSTRIA METALOMECÂNICA, LIMITADA	1 269 864 €	46,78%	39 888 €	15,63%	643 585 €	25	
2024	JOSE FERREIRA FERNANDES, LDA.	1 267 288 €	23,43%	57 825 €	4,38%	224 735 €	11	
2025	GRAÇA & MENDES, LDA.	1 266 981 €	16,40%	10 149 €	0,00%	596 491 €	28	tolniber.pt

	EMPRESAS	VOLUME DE NEGÓCIOS 2017	VARIAÇÃO VOL. DE NEG. 2017/2016 (%)	RESULTADOS LÍQUIDOS 2017	TAXA EXPORTAÇÃO 2017 (%)	VAB 2017	NÚM. EMPREG. 2017	WEBSITE (WWW.)
2026	PROSPES - COMPONENTES PARA CALÇADO, LDA.	1 265 208 €	9,62%	51 035 €	0,04%	376 629 €	13	
2027	INDEST - INDÚSTRIA DE ETIQUETAS ESTAMPADAS, LDA.	1 265 169 €	9,55%	43 450 €	2,54%	447 075 €	19	indest.pt
2028	CANEL - FABRICA DE CARTÃO CANELADO, LDA.	1 263 177 €	11,62%	102 157 €	0,00%	342 053 €	12	
2029	PALETOUTO - INDÚSTRIA PALETES SERRAÇÃO E NEGOCIANTES DE MADEIRA, LDA.	1 262 603 €	20,34%	7 030 €	0,00%	293 048 €	17	paletcuto.pt
2030	GONFERROLO - METALÚRGICA DE ALUMÍNIOS, LDA.	1 262 214 €	-3,06%	9 119 €	27,23%	306 472 €	16	gonferrolo.com
2031	METALCÓVO, S.A.	1 260 958 €	6,28%	53 812 €	28,21%	408 034 €	16	metalcovo.pt
2032	FACALP - FABRICAÇÃO DE CANTARIAS, LDA.	1 260 756 €	25,34%	158 313 €	74,25%	446 914 €	13	
2033	A.R. CASANOVA E FILHOS, LDA.	1 260 021 €	18,52%	68 707 €	0,00%	490 511 €	25	
2034	PAULO S. ANTUNES, LDA.	1 259 474 €	2,61%	69 520 €	78,06%	574 138 €	30	
2035	CAIXIMATOS, LDA.	1 259 118 €	34,31%	71 927 €	86,84%	482 373 €	13	caiximatos.com
2036	CARLUC - SOCIEDADE DE CONFECÇÕES, LDA.	1 258 658 €	-20,16%	77 822 €	69,98%	662 516 €	54	
2037	SOVIFRIGE - INDÚSTRIA DE EQUIPAMENTOS HOTELEIROS, LDA.	1 258 103 €	13,02%	5 228 €	6,36%	598 174 €	23	sovifrige.net
2038	RUI AZEVEDO SILVA - SOLUÇÕES ACABAMENTOS TAMPOGRAFIA, UNIPESSOAL, LDA.	1 257 418 €	43,64%	208 644 €	0,44%	679 127 €	16	
2039	AERO JOB, S.A.	1 256 730 €	-6,82%	99 167 €	0,00%	358 747 €	8	
2040	SANTOS & MOTA - SERRALHARIA CONSTRUÇÃO CIVIL, LDA.	1 256 717 €	-14,94%	22 545 €	0,00%	314 321 €	17	
2041	REAL PANOPLIA - PROD. GRAFICAS E SERVIÇOS DE ENVELOPAGEM, LDA.	1 255 669 €	-7,48%	13 819 €	3,37%	662 451 €	28	realpanopia.pt
2042	PINHÃO & IRMÃO, LDA.	1 254 763 €	2,36%	96 257 €	1,52%	523 114 €	27	pinhao.pt
2043	MANUEL MOREIRA BARBOSA & FILHOS, LDA.	1 254 563 €	5,50%	29 161 €	0,00%	198 555 €	11	
2044	SINALNORTE - SINALIZAÇÃO E MARCAÇÃO DE ESTRADAS, LDA.	1 253 088 €	28,47%	44 817 €	0,00%	282 079 €	12	
2045	AVELINO NEVES PEREIRA, LDA.	1 252 052 €	-1,52%	87 051 €	14,57%	490 436 €	26	anepe.net
2046	UNIFARDAS - CONFECÇÃO, S.A.	1 251 924 €	12,32%	89 770 €	31,85%	347 603 €	17	unifardas.pt
2047	ALU-M - ALUMÍNIOS E PVC, LDA.	1 251 192 €	4,64%	31 481 €	50,68%	376 057 €	16	alu-m.net
2048	CSPLASTIC, LDA.	1 249 796 €	-30,78%	147 631 €	10,81%	605 626 €	13	csplastic.pt
2049	JOSÉ GONÇALVES RIBEIRO & FILHOS, LDA.	1 247 850 €	-5,83%	32 122 €	0,00%	543 347 €	28	
2050	M. SIMÕES & FILHOS, LDA.	1 247 215 €	7,54%	145 626 €	62,64%	408 466 €	13	msf-aluminios.com
2051	MARTINS & IRMÃO - EMPRESA DE FORMAÇÃO SERVIÇOS E PROJECTOS, LDA.	1 246 027 €	-2,10%	48 340 €	0,00%	874 569 €	39	martinsirmao.com
2052	R.C.L. - CAIXILHARIA DE ALUMÍNIOS, LDA.	1 245 861 €	14,76%	71 119 €	80,08%	444 871 €	18	rcaluminios.com
2053	A. AZEVEDO, LDA.	1 245 165 €	12,38%	91 260 €	34,16%	556 265 €	20	
2054	JOSE MOREIRA & COSTA, LDA.	1 244 446 €	-8,81%	18 271 €	12,56%	533 838 €	27	
2055	ESTERIPLAS - PRODUTOS PARA A ÁREA DA SAÚDE, LDA.	1 243 481 €	20,72%	66 007 €	39,62%	375 558 €	17	esteriplas.net
2056	CARBENINOX - INDÚSTRIAS METALÚRGICAS, LDA.	1 242 044 €	-6,43%	50 767 €	80,18%	672 250 €	20	carbeninox.pt
2057	MUNDIVESTE - INDÚSTRIA E COMÉRCIO DE VESTUÁRIO, LDA.	1 241 773 €	3,75%	53 357 €	19,60%	791 478 €	65	
2058	ARTINVOGUE, S.A.	1 240 873 €	-13,91%	21 786 €	15,00%	681 408 €	39	artinvogue.pt
2059	POSTER DIGITAL - IMPRESSÃO DIGITAL DE CARTAZES, LDA.	1 237 522 €	7,97%	54 721 €	9,41%	503 777 €	19	posterdigital.pt
2060	JUSTINO LOURO FERNANDES & FILHOS, LDA.	1 237 404 €	-2,23%	52 295 €	33,96%	425 426 €	21	
2061	COBERMASTER - INDÚSTRIA TRANSFORMADORA METÁLICA, UNIPESSOAL, LDA.	1 235 019 €	17,92%	45 141 €	9,08%	399 490 €	18	cobermaster.com
2062	EUROCRANE - EQUIPAMENTOS DE ELEVAÇÃO, S.A.	1 232 714 €	-25,01%	70 404 €	29,82%	738 302 €	16	eurocrane.pt
2063	INTERESPUMA - INDÚSTRIAS DE POLIURETANOS, LDA.	1 232 390 €	21,30%	118 874 €	28,54%	599 826 €	21	orthia.eu
2064	NATUREZA VERDE - GESTÃO DE RESÍDUOS, LDA.	1 230 859 €	-29,42%	122 850 €	0,00%	449 390 €	12	naturezaverde.pt
2065	CORDEIRO, LDA.	1 230 548 €	0,37%	22 433 €	35,70%	338 164 €	16	cordeirolda.com
2066	TRAJÚNICO UNIPESSOAL, LDA.	1 228 640 €	4,63%	140 449 €	0,00%	1 091 255 €	87	
2067	MONTALMAN, LDA.	1 226 977 €	16,33%	138 034 €	0,00%	565 703 €	11	montalman.pt
2068	MUNDINOX - FABRICO DE EQUIPAMENTOS HOTELEIROS, LDA.	1 223 655 €	32,10%	149 174 €	2,75%	471 196 €	15	mundinox.com
2069	WORKSTATION - SOLUÇÕES GRÁFICAS, LDA.	1 221 979 €	52,69%	79 508 €	0,16%	379 053 €	17	
2070	ALUMIVALE - CONSTRUÇÕES EM ALUMÍNIO, LDA.	1 220 757 €	-0,62%	89 267 €	16,09%	456 619 €	18	alumivale.pt
2071	SHOPERFIL, LDA.	1 220 466 €	-4,76%	14 452 €	66,71%	352 952 €	16	shoperfil.pt
2072	JONUF - INDÚSTRIA METALMECÂNICA, LDA.	1 220 080 €	56,95%	10 638 €	46,90%	328 753 €	18	jonuf.pt
2073	LOLIBER TEXTEIS, LDA.	1 216 231 €	21,96%	61 683 €	97,53%	585 640 €	36	
2074	NUNO PACHECO - TAPEÇARIAS E TEXTEIS LAR, UNIPESSOAL, LDA.	1 215 444 €	24,99%	79 571 €	0,03%	291 221 €	14	
2075	FELPOR - ENTRETELAS E NAPAS, LDA.	1 215 314 €	16,00%	197 318 €	4,40%	399 066 €	11	
2076	JMV - PASTELARIAS, LDA.	1 214 158 €	12,74%	25 776 €	0,11%	465 955 €	30	
2077	J. MONTEIRO DE SOUSA & FILHOS, LDA.	1 214 079 €	-2,89%	108 724 €	7,26%	788 986 €	30	jmonteirosousa.com
2078	MARLUNO - CONFECÇÕES, LDA.	1 213 846 €	7,68%	17 005 €	60,55%	898 531 €	82	marluno.pt
2079	ETIPRINT - INDÚSTRIA E COMÉRCIO DE ETIQUETAS, UNIPESSOAL, LDA.	1 210 692 €	23,11%	48 836 €	6,41%	516 001 €	20	etiprint.pt
2080	PINTO & LIMA, LDA.	1 210 252 €	12,94%	178 037 €	4,69%	485 998 €	14	
2081	NELSON FERREIRA UNIPESSOAL, LDA.	1 209 067 €	15,71%	162 174 €	0,00%	495 744 €	15	
2082	SANVITEXEIS II - CONFECÇÕES E SERVIÇOS, LDA.	1 208 023 €	14,10%	45 864 €	58,35%	290 260 €	17	
2083	POLO JCP, LDA.	1 206 657 €	-4,46%	37 899 €	89,64%	542 361 €	23	polo-jcp.com
2084	LUCIANO COSTA, LDA.	1 206 290 €	15,18%	114 591 €	5,83%	520 692 €	17	avianense.pt
2085	DECANOR - TRATAMENTO DE METAIS, LDA.	1 203 413 €	15,40%	116 435 €	6,07%	617 602 €	24	decanor.pt
2086	VITOR MARTINS - CONSTRUÇÃO E MANUTENÇÃO DE MAQUINAS, LDA.	1 202 898 €	20,12%	217 320 €	0,00%	784 936 €	18	
2087	CARTONAGEM SALIVAL, LDA.	1 202 499 €	16,25%	114 789 €	12,79%	400 699 €	13	
2088	GONÇALROCHAS MÓVEIS, LDA.	1 202 428 €	35,67%	450 841 €	22,34%	803 342 €	15	
2089	FESTRUCA - FÁBRICA DE ESTRUTURAS DE CARROÇARIAS AUTO, LDA.	1 201 284 €	84,82%	76 936 €	47,89%	536 040 €	21	
2090	SAMELI - CONFEITARIA E PASTELARIA, LDA.	1 198 276 €	-9,37%	36 856 €	0,00%	531 882 €	10	
2091	JUNQUEIROS, LDA.	1 196 048 €	15,99%	66 431 €	45,44%	644 778 €	25	junqueiros.com.pt
2092	TECNICONTROL - ELECTRÓNICA, SEGURANÇA E COMUNICAÇÕES, LDA.	1 195 173 €	-2,02%	49 129 €	2,85%	480 704 €	20	tecnicontrol.pt
2093	SÉRGIO BIGODINHO - CARPINTARIA, UNIPESSOAL, LDA.	1 194 501 €	25,77%	123 400 €	1,39%	463 439 €	18	
2094	GALSUP - TRATAMENTOS GALVÂNICOS DE SUPERFÍCIES, LDA.	1 194 035 €	19,72%	42 035 €	0,00%	777 857 €	22	
2095	REGAL & FILHO, LDA.	1 192 660 €	-6,02%	45 139 €	0,00%	248 055 €	12	regalefilho.pt
2096	ESPUMAS COLORIDAS REVESTIMENTOS TÊXTEIS UNIPESSOAL, LDA.	1 192 031 €	-4,77%	158 141 €	30,44%	352 912 €	11	
2097	BEZERRAS, LDA.	1 191 830 €	17,74%	99 573 €	0,00%	588 438 €	21	bezerraslda.pt
2098	CONFECÇÕES MARIA DO CARMO & FERREIRA, LDA.	1 191 444 €	-2,83%	28 862 €	92,00%	307 868 €	24	
2099	SOBRAIS - FÁBRICA DE RADIADORES E COMPONENTES TÉRMICOS, LDA.	1 191 382 €	0,16%	123 038 €	35,48%	646 680 €	20	sobrais.pt
2100	LEICIL - MALHAS E CONFECÇÕES, LDA.	1 189 313 €	-7,42%	28 039 €	96,58%	419 077 €	29	leicil.com



EMPRESAS	VOLUME DE NEGÓCIOS 2017	VARIAÇÃO VOL. DE NEG. 2017/2016 (%)	RESULTADOS LÍQUIDOS 2017	TAXA EXPORTAÇÃO 2017 (%)	VAB 2017	NÚM. EMPREG. 2017	WEBSITE (WWW.)
2101	GRAFIVEDRAS - ARTES GRAFICAS, LDA.	1187 995 €	8,31%	104 209 €	0,38%	494 630 €	14
2102	DAGOFORM - DESENVOLVIMENTO E PRODUÇÃO METÁLICA, LDA.	1185 463 €	0,37%	50 899 €	89,42%	527 587 €	19
2103	CANDELAR - CANDEEIROS E DECORAÇÕES PARA O LAR, LDA.	1185 433 €	-1,93%	121 966 €	22,30%	648 381 €	19
2104	J.F. ROLO - ALUMÍNIOS, LDA.	1184 697 €	16,27%	85 324 €	12,84%	387 090 €	18
2105	NOSOLO GELATO II, LDA.	1184 647 €	3,78%	128 022 €	0,22%	674 698 €	32
2106	INCOMCAR - INDUSTRIA DE COMPONENTES PARA CARROÇARIAS AUTO, LDA.	1183 997 €	12,09%	37 595 €	86,59%	438 442 €	17
2107	DUPLOMETAL - ALUMINIO E FERRO, LDA.	1182 121 €	32,01%	60 180 €	37,57%	419 232 €	19
2108	ISIS - EMBALAGENS, LDA.	1181 848 €	2,53%	35 919 €	4,73%	219 382 €	11
2109	RAUL CARVALHO AZEVEDO & FILHOS, LDA.	1179 683 €	15,27%	9 222 €	74,68%	421 248 €	31
2110	CUNCORTAVE - FABRICO DE CUNHOS E CORTANTES, LDA.	1179 532 €	0,33%	224 095 €	0,00%	646 646 €	12
2111	JOSELEN - COMÉRCIO, IMPORTAÇÃO E EXPORTAÇÃO DE TECIDOS, LDA.	1178 699 €	-0,14%	44 590 €	0,40%	297 205 €	16
2112	MEMOTEKA - MECÂNICA DE PRECISÃO, LDA.	1177 826 €	16,84%	195 684 €	13,31%	706 968 €	16
2113	SOCIEDADE DE CONFECÇÕES REBELDE, LDA.	1175 141 €	-11,64%	109 838 €	3,55%	306 267 €	18
2114	GUARDADO & MARTINS, LDA.	1173 945 €	16,00%	125 493 €	0,55%	591 742 €	17
2115	PLASFICH - CONSTRUÇÃO E MANUTENÇÃO EM TERMOPLÁSTICOS, LDA.	1173 504 €	38,48%	42 814 €	39,85%	583 557 €	21
2116	MANUEL GUEDES MARTINS, UNIPessoal, LDA.	1172 253 €	9,15%	56 067 €	0,25%	421 007 €	18
2117	FARIA & Irmão, LDA.	1170 281 €	-0,85%	37 058 €	9,66%	531 513 €	21
2118	TACOPAL - TANOARIA E CONSTRUÇÃO CIVIL DE PALAÇOULO, LDA.	1169 609 €	15,91%	77 558 €	93,69%	306 063 €	17
2119	HERMANN/NOVUS - INDUSTRIA TEXTIL E COMÉRCIO, LDA.	1169 535 €	-3,04%	60 770 €	50,48%	590 791 €	24
2120	BRATÉCNICA - RECLAMOS LUMINOSOS, LDA.	1168 636 €	6,51%	39 609 €	0,14%	446 159 €	22
2121	TRANSGRAFICA - ESTUDIO DE ARTES GRÁFICAS, LDA.	1168 205 €	16,80%	86 601 €	0,97%	554 877 €	16
2122	ALFREDO SOUSA FERNANDES, SUCESSORES, LDA.	1168 167 €	35,41%	38 917 €	0,00%	184 322 €	9
2123	SÁ FERREIRA, LDA.	1167 276 €	31,49%	142 830 €	11,68%	329 354 €	8
2124	DÉCONFORTO, UNIPessoal, LDA.	1163 284 €	14,06%	51 238 €	10,75%	357 345 €	22
2125	J. RASCÃO, LDA.	1162 769 €	3,87%	12 284 €	10,04%	618 967 €	35
2126	MOLAVIDE - MOLAS DE MOSCAVIDE, LDA.	1161 298 €	0,64%	22 856 €	2,98%	679 792 €	27
2127	TÊXTEL GONÇALVES & SANTOS, LDA.	1159 970 €	34,16%	111 959 €	85,50%	522 302 €	29
2128	MEGANUNCIUS - DESIGN E RECLAMOS LUMINOSOS, LDA.	1158 406 €	14,81%	96 559 €	0,13%	546 580 €	16
2129	WAY2DRESS - UNIPessoal, LDA.	1158 442 €	-7,98%	9 329 €	0,00%	1004 578 €	91
2130	SANTOQUEIJO - PRODUTOS ALIMENTARES, LDA.	1157 246 €	2,48%	43 357 €	0,00%	341 127 €	15
2131	ANTÓNIO VIEIRA GOMES & CIA., LDA.	1157 194 €	-5,15%	77 115 €	0,00%	378 508 €	34
2132	EUROPRESS - EDITORES E DISTRIBUIDORES DE PUBLICAÇÕES, LDA.	1154 181 €	-2,83%	13 779 €	5,61%	512 348 €	27
2133	CAFIR - FABRICA DE PEÚGAS, LDA.	1153 840 €	0,70%	27 225 €	97,50%	205 653 €	13
2134	PEDRA DE TOQUE - SOCIEDADE UNIPessoal, LDA.	1153 655 €	43,00%	276 328 €	2,86%	672 308 €	11
2135	ADATECNOLOGIAS - MÁQUINAS E REPRESENTAÇÕES, LDA.	1153 253 €	-8,76%	42 339 €	47,66%	564 966 €	17
2136	CARLOS GONÇALVES & FILHAS, LDA.	1152 999 €	4,87%	27 608 €	3,10%	333 272 €	14
2137	GOLDENCOTTON - TÊXTEIS, LDA.	1152 863 €	31,75%	6 200 €	93,69%	410 765 €	29
2138	MANJOS REC. RECUPERAÇÃO FABRICO ESTRUTURAS DE MADEIRA, LDA.	1152 301 €	9,13%	10 948 €	13,31%	267 899 €	25
2139	COZIDIAS - INDUSTRIA DE MOBILIÁRIO, LDA.	1151 530 €	17,32%	83 156 €	64,55%	369 087 €	21
2140	REIZINHO & SILVA, LDA.	1150 802 €	-1,01%	36 733 €	4,20%	552 312 €	28
2141	DOMINGOS DE OLIVEIRA ARAÚJO, LDA.	1149 970 €	10,62%	10 049 €	3,13%	401 418 €	27
2142	CONFECÇÕES PONTO TREZE, LDA.	1147 366 €	23,08%	24 875 €	69,28%	529 598 €	38
2143	REFRIGUE - CONFECÇÕES PARA O FRIO, LDA.	1145 949 €	9,71%	56 397 €	41,39%	479 461 €	36
2144	TERMO LÍDER - MANUTENÇÃO ASSISTÊNCIA TÉCN. HOTELARIA INDUSTRIAL, LDA.	1145 884 €	14,88%	5 226 €	1,18%	442 874 €	21
2145	MMVV - COMÉRCIO E INDUSTRIA CARAVANAS, AUTOCARAVANAS E CARROÇARIAS, LDA.	1145 679 €	17,63%	60 218 €	24,54%	405 963 €	13
2146	ALBANO CASIMIRO BRAS & FILHOS, LDA.	1144 828 €	-7,77%	21 168 €	14,59%	474 028 €	23
2147	J. GOMES, LDA.	1143 862 €	-4,26%	25 434 €	0,00%	333 407 €	12
2148	COZINGÁS - FOGÕES INDUSTRIAIS E DOMÉSTICOS, LDA.	1141 679 €	-6,18%	105 932 €	0,51%	511 533 €	21
2149	OFIPOL - OFICINA DE POLIMEROS, LDA.	1139 245 €	15,44%	199 083 €	0,00%	516 756 €	9
2150	JOSE ARMANDO GONÇALVES RIBEIRO - CONFECÇÕES, UNIPessoal, LDA.	1138 767 €	-8,77%	44 316 €	81,91%	402 003 €	21
2151	RECICLIMPA - RECICLAGEM DE RESÍDUOS DOMÉSTICOS E INDUSTRIAIS, LDA.	1137 291 €	18,05%	195 052 €	0,00%	828 542 €	28
2152	FLEXIMAN - MANUTENÇÃO INDUSTRIAL, LDA.	1136 954 €	84,70%	48 618 €	95,27%	613 334 €	13
2153	PTM - UNIPessoal, LDA.	1136 304 €	22,82%	18 426 €	0,00%	419 468 €	35
2154	INOVADISPLAY, LDA.	1134 443 €	12,70%	110 857 €	23,61%	545 887 €	22
2155	PEREIRA & FILHOS - BORDADOS, LDA.	1132 805 €	11,37%	103 699 €	0,51%	877 259 €	47
2156	CAMPLUMC, LDA.	1132 413 €	9,05%	161 028 €	99,27%	404 447 €	13
2157	FERRALUM - INDUSTRIA DE FERRO E ALUMINIO, LDA.	1131 302 €	7,79%	20 642 €	13,07%	266 232 €	14
2158	PRINTERMAN, UNIPessoal, LDA.	1127 108 €	-1,28%	20 073 €	9,71%	352 184 €	18
2159	ARMANDO AUGUSTO VENCESLAU & FILHOS, LDA.	1126 478 €	12,17%	33 088 €	0,00%	473 449 €	26
2160	XARMISLAR - SOCIEDADE TÊXTEL, LDA.	1126 191 €	9,83%	101 889 €	4,54%	312 462 €	9
2161	TTO - TRATAMENTOS TÉRMICOS DO OESTE, LDA.	1124 706 €	1,34%	128 700 €	0,00%	631 960 €	15
2162	COMPANHIA INDUSTRIAL DE FUNDIÇÃO, S.A.	1121 379 €	3,28%	9 648 €	25,10%	439 900 €	31
2163	A.S.A. - PEDREIRAS, LDA.	1120 844 €	19,18%	32 470 €	0,00%	442 188 €	12
2164	RESUR - GESTÃO DE RESÍDUOS E HIGIENE URBANA, LDA.	1120 770 €	-15,88%	65 541 €	0,00%	666 421 €	39
2165	QUADRIVALE - QUADROS ELÉCTRICOS, UNIPessoal, LDA.	1119 314 €	85,79%	149 177 €	0,00%	412 645 €	13
2166	GUIECKAL - COMÉRCIO E INDUSTRIA DE CONFECÇÕES, LDA.	1119 141 €	-2,35%	54 282 €	82,71%	520 150 €	31
2167	VOUGAMOLDES, LDA.	1118 226 €	34,89%	146 868 €	5,44%	645 626 €	15
2168	INDUSTRIAS METÁLICAS MOURA - VOUGA, LDA.	1117 860 €	10,75%	161 916 €	84,79%	629 119 €	25
2169	PRISMET - QUADROS ELÉCTRICOS, LDA.	1116 092 €	16,56%	84 598 €	0,00%	477 395 €	15
2170	PORTAVEIRO - PORTAS E AUTOMATISMOS, SOCIEDADE UNIPessoal, LDA.	1113 885 €	-14,69%	64 177 €	2,47%	337 805 €	15
2171	TUGALMOLDE - MOLDES PARA A INDUSTRIA, LDA.	1113 739 €	16,17%	84 870 €	3,15%	560 757 €	13
2172	CRUZ, GIOVANNI & LIMA, LDA.	1113 246 €	26,45%	33 105 €	7,65%	251 828 €	11
2173	MOLDRA - INDUSTRIA E COMÉRCIO DE PLÁSTICOS, LDA.	1112 304 €	1,08%	9 110 €	15,03%	320 398 €	18
2174	NEVES & NEVES - METALOMECÂNICA, LDA.	1112 269 €	29,50%	396 121 €	38,54%	972 840 €	15
2175	ANCESTRA, INDUSTRIA GRÁFICA, LDA.	1110 226 €	-9,36%	26 922 €	0,00%	396 662 €	18

	EMPRESAS	VOLUME DE NEGÓCIOS 2017	VARIAÇÃO VOL. DE NEG. 2017/2016 (%)	RESULTADOS LÍQUIDOS 2017	TAXA EXPORTAÇÃO 2017 (%)	VAB 2017	NÚM. EMPREG. 2017	WEBSITE (WWW.)
2176	MULTIARTIC - SERVIÇOS DE MANUTENÇÃO INDUSTRIAL, LDA.	1109 894 €	20,32%	31 078 €	0,00%	1027 098 €	54	artic.pt
2177	FAMANFIL - FÁBRICA DE MANEQUINS E MANGAS FILTRANTES, LDA.	1108 176 €	0,04%	287 620 €	5,11%	633 970 €	11	famanfil.com
2178	BOCKEMUEHL, LDA.	1105 880 €	-1,63%	185 807 €	89,15%	640 956 €	18	multibeton.com.pt
2179	SILVESTRE & SOUSA - CAIXILHARIA DE ALUMÍNIO, LDA.	1103 853 €	2,70%	41 548 €	0,00%	315 232 €	13	silvestre-e-sousa.pt
2180	MATOS-INDÚSTRIA E COMÉRCIO ALIMENTAR, LDA.	1103 446 €	4,61%	21 605 €	2,59%	321 944 €	15	
2181	MOLDICORTE - FÁBRICA DE MOLDES E CORTANTES, LDA.	1099 183 €	-3,45%	71 650 €	24,10%	668 807 €	21	moldicorte.pt
2182	PINHAL NOVA - MADEIRAS TRATADAS, LDA.	1098 528 €	9,10%	130 429 €	6,50%	377 407 €	19	pinhalnova.pt
2183	VIMABORDA - INDÚSTRIA DE BORDADOS, LDA.	1098 514 €	16,83%	17 542 €	0,25%	552 165 €	32	
2184	LUSOQUÍMICA - PRODUTOS QUÍMICOS DE MANUTENÇÃO INDUSTRIAL, LDA.	1098 385 €		45 563 €	0,09%	356 614 €	19	lusoquimica.com
2185	LITOAREIAS - EXPLORAÇÃO DE AREIAS DE MONTE REDONDO, S.A.	1097 998 €	18,41%	30 176 €	0,12%	268 521 €	10	
2186	JOGO DE CONTRASTES, LDA.	1097 431 €	34,57%	16 032 €	28,63%	552 729 €	39	
2187	METALÚRGICA TERCEIRENSE, LDA.	1097 355 €	8,38%	58 443 €	0,00%	417 779 €	23	
2188	X R W - FABRICO DE PEÇAS METÁLICAS, LDA.	1094 910 €	0,20%	172 693 €	83,78%	638 095 €	19	xrwrcing.com
2189	COSTA CARREGAL, LDA.	1093 830 €	-2,34%	16 364 €	1,67%	607 266 €	30	costacarregal.pt
2190	CRUZ - FERRAMENTAS E MOLDES, LDA.	1092 535 €	-4,23%	40 185 €	18,26%	777 953 €	17	cruzferramentas.com
2191	ECOFRIO-REPARAÇÃO E MONTAGEM DE EQUIPAMENTO HOTELEIRO, LDA.	1089 106 €	4,39%	55 720 €	0,71%	284 682 €	12	
2192	GABRIMAT - MOLDAÇÕES INDUSTRIAIS, LDA.	1087 835 €	24,99%	61 030 €	16,23%	372 986 €	16	gabrimat.pt
2193	COLMEIA DOS PALADARES FABRICO DE BOLOS E PÃO, LDA.	1086 360 €	22,06%	182 975 €	0,00%	431 148 €	9	
2194	PCTS - INTELLIGENT SPACES, LDA.	1083 778 €	9,31%	108 515 €	72,70%	377 203 €	14	pcts.pt
2195	AFIPRE - FERRAMENTAS DE CORTE, LDA.	1083 426 €	16,55%	155 455 €	0,40%	596 926 €	17	afipre.pt
2196	LIMOL - FÁBRICA DE FIOS DE ALGODÃO PARA CROCHÉ, LDA.	1082 930 €	2,39%	51 048 €	0,00%	424 851 €	19	limol.pt
2197	SERRALHARIA DO SOUTO, LDA.	1082 144 €	2,77%	55 746 €	0,02%	278 928 €	13	serralhariadosouto.pt
2198	FÁBRICA DE ETIQUETAS SILVA, LDA.	1081 194 €	25,73%	179 343 €	3,46%	670 888 €	20	
2199	IMESIF - INDÚSTRIA METALMECÂNICA DE PRECISÃO, LDA.	1081 165 €	6,78%	158 570 €	0,00%	686 562 €	16	
2200	MANUEL RODRIGUES DA CRUZ & FILHOS, LDA.	1080 795 €	3,40%	70 995 €	0,00%	539 707 €	21	mrcruzeffilhos.pt
2201	SERRALHARIA JOSÉ GABRIEL P.V. COUTO - MONTAGENS E REPARAÇÕES, LDA.	1080 373 €	10,61%	64 160 €	0,06%	567 867 €	20	
2202	CEREPAI - PRODUTOS ALIMENTARES, LDA.	1079 772 €	4,34%	25 148 €	0,00%	415 463 €	29	cerepai.com
2203	COSTA, MARQUES & LOPES, LDA.	1079 699 €	-19,99%	37 075 €	2,50%	592 331 €	19	
2204	PROFICÓPIA - ASSISTÊNCIA TÉCNICA COMERCIAL EQUIPAM. ELECTRONICOS, LDA.	1079 592 €	6,38%	89 885 €	0,00%	390 583 €	13	proficopia.pt
2205	SAMORINOX - MONTAGENS METALMECÂNICAS, LDA.	1079 287 €	75,65%	156 039 €	0,00%	566 114 €	9	
2206	JOAQUIM FERREIRA & FILHOS, LDA.	1079 275 €	4,21%	120 908 €	0,00%	352 099 €	9	
2207	DIAS & PEREIRA DOS SANTOS, LDA.	1078 246 €	9,50%	80 831 €	0,00%	491 203 €	24	
2208	JORACARSIL - INDÚSTRIA DE PASSAMANARIAS, LDA.	1077 780 €	13,82%	143 925 €	23,95%	476 127 €	15	
2209	ODICLIMA - SOCIEDADE TÉCNICA DE AR CONDICIONADO, LDA.	1076 021 €	34,26%	51 322 €	0,00%	435 576 €	16	odiclima.pt
2210	ARION - MOBILIÁRIO E DECORAÇÃO, LDA.	1073 709 €	10,86%	12 899 €	0,00%	329 862 €	15	
2211	ALTINO DE ALMEIDA BASTOS, LDA.	1073 703 €	19,19%	34 116 €	87,42%	517 176 €	34	
2212	BARREIRINHAS - ARTEFACTOS EM CIMENTO, LDA.	1073 508 €	64,47%	132 250 €	18,65%	495 340 €	16	barreirinhas.pt
2213	EUROGUANO - FÁBRICA DE ADUBOS ORGÂNICOS, LDA.	1072 179 €	18,78%	144 274 €	0,03%	494 906 €	12	
2214	CASTANHEIRA & COSTA, LDA.	1071 964 €	1,44%	81 007 €	4,50%	247 938 €	10	castanheiraecosta.pt
2215	ANTÓNIO OLIVEIRA FERREIRA, LDA.	1071 758 €	10,25%	250 420 €	1,50%	649 480 €	13	
2216	EL-REI D. DINÍS, ACTIVIDADES HOTELEIRAS, LDA.	1070 626 €	-5,59%	35 991 €	0,00%	476 325 €	31	
2217	SOFF - SOCIEDADE FABRICO DE FRIO, LDA.	1070 568 €	2,35%	51 668 €	2,61%	428 996 €	20	
2218	KASFRIAK - COOLING, LDA.	1069 839 €	14,65%	118 607 €	0,00%	481 707 €	14	kasfriak.pt
2219	PADARIA SÃO TIAGO, LDA.	1067 673 €	3,58%	54 246 €	0,00%	565 728 €	30	
2220	PREFEITOS - PRÉ-COZINHADOS, LDA.	1067 176 €	17,87%	44 926 €	0,57%	322 599 €	20	
2221	GIL MACHADO, LDA.	1066 284 €	2,91%	18 575 €	0,73%	188 096 €	10	vestepele.com
2222	JOMAFEL - SOCIEDADE DE EXPLORAÇÃO HOTELEIRA DA BENEDITA, S.A.	1065 909 €	2,67%	48 739 €	0,00%	479 012 €	21	
2223	FUMINHO - FUMEIRO TRADICIONAL DE ALPENDURADA, LDA.	1065 237 €	8,79%	54 649 €	4,11%	283 683 €	14	
2224	ENM - EMPRESA NACIONAL DE MALHAS, LDA.	1064 621 €	3,05%	16 518 €	0,00%	387 443 €	27	
2225	FERNANDO CONCEIÇÃO RODRIGUES, UNIPESSOAL, LDA.	1063 172 €	14,04%	101 591 €	0,26%	629 499 €	19	
2226	NWT - NEW TERRACOTTA, LDA.	1062 852 €	84,91%	146 841 €	73,77%	552 181 €	28	
2227	JO - TÊXTIL, LDA.	1061 876 €	4,43%	90 420 €	4,12%	641 819 €	59	
2228	AMG, UNIPESSOAL, LDA.	1061 534 €	-12,04%	93 364 €	0,00%	561 227 €	21	amg-unipessoal.pt
2229	MARISOF - INDÚSTRIA DE MALHAS TÊXTEIS UNIPESSOAL, LDA.	1061 322 €	-9,89%	30 939 €	1,62%	406 610 €	18	marisof.com
2230	A.F.C. PEREIRA, LDA.	1059 201 €	16,23%	39 660 €	17,85%	270 809 €	9	afcpereira.com
2231	IMPRESA PORTUGUESA DE DOMINGOS DIAS DA SILVA SUCRS., LDA.	1057 821 €	10,06%	32 279 €	0,39%	612 985 €	26	imprensaportuguesa.pt
2232	RISSOLARIA TRADICIONAL - ROSA MARIA OLIVEIRA CARVALHO, LDA.	1056 166 €	27,23%	109 329 €	0,00%	521 988 €	29	rissolariatradicional.com
2233	JOSÉ JOAQUIM AMARO & FILHOS, LDA.	1055 399 €	-28,90%	16 301 €	40,25%	440 264 €	17	josejamaro.com
2234	CAIXIFER - SERRALHARIA CIVIL E ALUMÍNIOS, LDA.	1054 170 €	20,86%	124 431 €	0,38%	366 158 €	11	caixifer.com
2235	SISTECAUT - SISTEMAS TÉCNICOS DE AUTOMAÇÃO, LDA.	1052 909 €	15,74%	98 983 €	10,35%	531 398 €	21	sistecaut.com
2236	MATIAS INDÚSTRIA - MOLDES E PLÁSTICOS, LDA.	1052 087 €	-7,53%	141 463 €	14,14%	678 795 €	13	matiasmolds.com
2237	ARESTAS REDONDAS SERV. SERRALHARIA CIVIL E PICHELARIA, UNIP., LDA.	1051 952 €	25,05%	153 201 €	0,00%	423 194 €	13	
2238	JOÃO STRECHT & IRMÃOS, LDA.	1051 770 €	35,82%	249 793 €	6,38%	752 381 €	17	
2239	MERCANTILIS - CONSTRUÇÕES, LDA.	1051 348 €	10,17%	17 965 €	24,54%	430 521 €	15	mercantilist.pt
2240	FUMEIRO DE BARROSO - PRODUTOS FUMADOS, LDA.	1051 270 €	1,97%	11 671 €	9,64%	222 865 €	15	
2241	CHARNECA - ALUMÍNIOS, LDA.	1051 248 €	11,83%	36 385 €	0,14%	426 109 €	18	charneca-aluminios.com
2242	PERBAL - PEÇAS E METALOCROMIA, LDA.	1047 922 €	-18,29%	77 441 €	3,47%	549 965 €	26	
2243	CONFECÇÕES SAMPALOS DA MOTA, LDA.	1047 504 €	4,15%	54 630 €	0,00%	968 167 €	65	
2244	SAMP SHOES - CALÇADO, UNIPESSOAL, LDA.	1047 137 €	9,00%	22 459 €	45,04%	262 081 €	17	
2245	SOTIN - MOBILIÁRIO HOTELARIA E ESCOLAR, LDA.	1046 394 €	-3,41%	88 740 €	0,00%	427 142 €	23	
2246	METALÚRGICA MEDENSE - MONTAGENS INDUSTRIAIS, LDA.	1046 389 €	47,17%	100 094 €	5,49%	553 177 €	16	
2247	TRATERME - TRATAMENTOS TÉRMICOS, LDA.	1045 495 €	20,10%	20 859 €	3,04%	517 662 €	16	traterme.com
2248	ROTEX - CONFECÇÕES DE MALHAS, LDA.	1044 952 €	10,21%	68 898 €	32,80%	697 496 €	46	
2249	SERRALHARIA AGUIAR, LDA.	1041 205 €	24,74%	41 372 €	0,00%	317 849 €	13	serralhariaaguiar.pt
2250	A.F. MENDES, UNIPESSOAL, LDA.	1039 941 €	23,26%	33 082 €	0,12%	399 139 €	16	

	EMPRESAS	VOLUME DE NEGÓCIOS 2017	VARIAÇÃO VOL. DE NEG. 2017/2016 (%)	RESULTADOS LÍQUIDOS 2017	TAXA EXPORTAÇÃO 2017 (%)	VAB 2017	NÚM. EMPREG. 2017	WEBSITE (WWW.)
2251	REINALDO FERREIRA CAMPOS - UNIPESOA, LDA.	1038 579 €	125,04%	4 304 €	96,79%	583 054 €	55	
2252	SERGINOX - SERRALHARIA, LDA.	1038 525 €	45,08%	173 818 €	0,90%	541 827 €	27	
2253	IEME - INDUSTRIA ELECTROMECÂNICA DE MOTORES, LDA.	1036 790 €	2,93%	73 610 €	0,08%	543 006 €	24	
2254	A GRÁFICA DA LIXA, LDA.	1036 635 €	5,99%	25 815 €	3,93%	364 734 €	13	agraficadalexia.pt
2255	N.F. PEGADO - EMPRESA DE SINALIZAÇÃO E PUBLICIDADE, UNIPESOA, LDA.	1035 582 €	18,77%	137 355 €	4,22%	369 544 €	12	nfpegado.com
2256	GRANTIRSO - MÁRMORES E GRANITOS DE SANTO TIRSO, LDA.	1035 306 €	12,64%	29 639 €	0,00%	361 973 €	24	grantirso.pt
2257	MANUEL GONÇALVES DE CASTRO & FILHOS, LDA.	1035 125 €	13,02%	29 140 €	90,08%	300 702 €	20	
2258	M. CARDOSO CORREIA & FILHOS, LDA.	1034 580 €	10,06%	103 547 €	65,46%	396 497 €	17	
2259	METALURGICA MODERNA DE CAXARIAS, LDA.	1034 461 €	39,54%	34 464 €	36,33%	291 320 €	15	metalurgica-moderna.com
2260	PRODIBOR - REVESTIMENTO DE ROLOS EM BORRACHA, LDA.	1032 116 €	-0,54%	76 277 €	0,57%	544 999 €	11	prodibor.com.pt
2261	COSTACURTA - CONFECÇÃO E COMÉRCIO DE VESTUÁRIO, LDA.	1031 468 €	1,56%	34 827 €	0,00%	915 770 €	80	
2262	A.M.S. - PUBLICIDADE, LDA.	1030 993 €	63,44%	94 604 €	0,16%	416 005 €	10	
2263	DOMIFER - MAQUINAS E FERRAMENTAS, LDA.	1029 301 €	4,76%	109 305 €	0,00%	377 217 €	10	domifer.com
2264	PODER INFANTIL - INDUSTRIA DE CALÇADO, LDA.	1028 345 €	-1,18%	179 829 €	0,16%	457 061 €	23	
2265	AFRICA STONE-ROCHAS ORNAMENTAIS, LDA.	1027 815 €	6,37%	15 266 €	12,90%	288 312 €	10	
2266	IRC - INDÚSTRIA DE ROTAVAZAMENTO DO CENTRO, LDA.	1026 548 €	8,17%	42 136 €	1,74%	293 311 €	12	
2267	CÉSAR TEIXEIRA, LDA.	1025 277 €	-7,36%	13 604 €	28,54%	406 215 €	26	
2268	SINTONATUREZA CORTIÇAS UNIPESOA, LDA.	1024 930 €	6,15%	141 715 €	0,00%	817 208 €	41	
2269	INOXCOM - SERRALHARIA METALOMECÂNICA, LDA.	1024 771 €	15,26%	274 293 €	9,21%	556 271 €	8	
2270	VAZ DE CARVALHO & SOARES, LDA.	1024 083 €	7,94%	63 622 €	3,17%	447 869 €	17	altix.pt
2271	ESTAMPARIA MENDES, LDA.	1023 746 €	0,87%	109 719 €	7,43%	643 838 €	29	estampariamendes.com
2272	SANTOS SILVA & FIGUEIREDO, LDA.	1022 970 €	-6,27%	13 994 €	0,00%	124 823 €	8	
2273	SOFITEC - SOCIEDADE TECNICA DE MOLDES, LDA.	1021 836 €	16,90%	35 785 €	0,00%	445 294 €	13	
2274	J.M. RODRIGUES & RODRIGUES, LDA.	1021 749 €	-11,59%	27 686 €	31,83%	682 664 €	60	sylvan.com.pt
2275	DALIMAR - PRODUTOS ALIMENTARES, LDA.	1020 652 €	-1,05%	40 645 €	29,06%	294 321 €	8	dalimar.pt
2276	GUILHERME RODRIGUES DE OLIVEIRA, LDA.	1020 420 €	5,39%	12 708 €	90,62%	348 614 €	15	
2277	FARIAS - FORMAS E COMPONENTES PARA CALÇADO, LDA.	1020 388 €	-4,42%	10 962 €	0,69%	369 244 €	24	
2278	JOSÉ CARVALHO & FILHOS, LDA.	1019 139 €	-2,36%	20 020 €	0,00%	292 117 €	18	serralhariacarvalho.net
2279	NETOCARNES - INDUSTRIA DE CARNES, LDA.	1018 908 €	23,15%	23 629 €	4,81%	203 568 €	14	
2280	NODILACA - ANODIZAÇÃO E LACAGEM, LDA.	1018 857 €	29,49%	91 151 €	0,00%	491 198 €	22	
2281	J.F. LOUREIRO DOS SANTOS - UNIPESOA, LDA.	1018 038 €	20,94%	15 369 €	38,77%	351 024 €	27	
2282	METALÚRGICA DE VALBOM, LDA.	1016 733 €	14,09%	31 739 €	72,48%	241 958 €	13	mv1.pt
2283	INDALPE - EXTRUSÃO DE PERFIS PLÁSTICOS, LDA.	1016 567 €	24,64%	93 513 €	7,60%	441 866 €	20	indalpe.pt
2284	GRAFICAMARES, LDA.	1015 152 €	20,68%	78 590 €	1,48%	404 551 €	18	graficamares.pt
2285	MIROSA - FABRICA DE CERAS E VELAS, LDA.	1014 358 €	60,04%	85 119 €	0,01%	363 406 €	13	mirosa.pt
2286	VISMOLDES - INDUSTRIA DE MOLDES, LDA.	1012 722 €	8,65%	52 828 €	77,49%	433 791 €	11	vismoldes.com
2287	LAIVICAR - INDUSTRIA DE CONFECÇÕES, LDA.	1010 594 €	-1,45%	36 783 €	45,16%	502 200 €	26	
2288	IRMÃOS MARTINS, LDA.	1008 454 €	-0,79%	10 222 €	0,00%	694 660 €	61	
2289	METALOMAGANHA - METALOMECÂNICA, LDA.	1008 307 €	6,59%	77 369 €	0,00%	969 521 €	50	
2290	VETROPLAS - INDUSTRIA DE TRANSFORMAÇÃO DE POLÍMEROS, LDA.	1007 530 €	20,06%	50 412 €	5,99%	604 921 €	23	vetroplas.pt
2291	GUIFRIO - FÁBRICA DE MÓVEIS FRIGORÍFICOS, LDA.	1005 744 €	8,23%	10 648 €	30,08%	343 815 €	20	moveisguifrio.com
2292	VOUGA TINTAS - INDUSTRIAS E COMÉRCIO DE TINTAS, LDA.	1005 478 €	12,30%	21 271 €	36,37%	356 458 €	15	vougatintas.pt
2293	JORGE SOARES MARTINS & FILHO, LDA.	1004 603 €	10,82%	84 343 €	0,65%	434 382 €	13	
2294	J. RIO & RIO - INDÚSTRIA TÊXTIL, LDA.	1003 608 €	-7,07%	42 446 €	0,00%	787 735 €	73	
2295	NOVOLI - CONFECÇÕES, LDA.	1002 192 €	23,82%	197 510 €	11,74%	621 920 €	14	novoli.pt
2296	PASTELARIA TORP, LDA.	1001 239 €	0,07%	10 321 €	0,00%	328 600 €	21	
2297	MADIFOZ - FABRICA DE URNAS PAIONENSE, LDA.	1001 075 €	-14,79%	31 261 €	6,99%	512 553 €	27	madifoz.com
2298	GOUCAM C.B., LDA.	1000 038 €	25,59%	12 066 €	0,00%	831 826 €	72	goucam.com
2299	BELISESAS II, UNIPESOA, LDA.	270 189 €		-28 062 €	0,00%	211 237 €	30	
2300	ANTÓNIO COSTA DIAS, LDA.							
2301	ARTESANALPESCA - ORGANIZAÇÃO DE PRODUTORES DE PESCA, CRL.							artesanalpescas.com
2302	COOPERATIVA AGRICOLA DE BEJA E BRINCHES, CRL.							coopbejabrinches.pt
2303	COOPERATIVA AGRICOLA DE MACEDO DE CAVALEIROS, CRL.							cooperativa-macedo.pt
2304	COOPERATIVA AGRO - PECUÁRIA MIRANDESA, CRL.							mirandesa.pt
2305	COOPERATIVA ELECTRICA DE S. SIMÃO DE NOVAIS, CRL.							cessn.pt
2306	COOPERATIVA ELÉCTRICA DO VALE D'ESTE, CRL.							ceve.pt
2307	COOPERATIVA UNIÃO AGRICOLA, CRL.							aasm-cua.com.pt
2308	COOPOR - COOPERATIVA AGRÍCOLA DO CONCELHO DE PORTALEGRE, CRL.							
2309	CORKART - INDUSTRIA DE CORTIÇAS, S.A.							corkart.pt
2310	FAROPEIXE - COMÉRCIO GERAL DE PEIXE, LDA.							fides.pt
2311	FERNANDO MANUEL DE SOUSA BROCHADO E SILVA							
2312	FRANCISCO PATROCÍNIO - SERVIÇOS PECUARIOS, LDA.							
2313	HIPERCORTE - INDÚSTRIA DE CONFECÇÕES, LDA.							
2314	JOLEFILO - PRODUTOS ALIMENTARES, LDA.							
2315	LOUROPÉL - FÁBRICA DE BOTÕES, LDA.							louropel.pt
2316	PORTOFLEX - FÁBRICA DE TUBO FLEXÍVEL, LDA.							portoflex.pt
2317	RACOP - COOPERATIVA AGRÍCOLA DE RAÇÕES, CRL.							racoop.pt
2318	S.N.S.V. - SOCIEDADE NACIONAL DE SINALIZAÇÃO VERTICAL, LDA.							snsv.pt
2319	AMBIGROUP RESÍDUOS, S.A.							ambigroup.com
2320	GENIBET - BIOPHARMACEUTICALS, S.A.							genibet.eu
2321	JADE COATING FOR LUXURY, LDA.							jadegroupe.com
2322	MANUEL FRANCISCO VEDES BANZA							
2323	PRECERAM - INDÚSTRIAS DE CONSTRUÇÃO, S.A.							preceram.pt
2324	TECNOBRISA - UNIPESOA, LDA.							tecnobrisa.com
2325	UCASUL - UNIÃO DE COOPERATIVAS AGRICOLAS UCRL							ucasul.pt







# CONSTRUÇÃO, COMÉRCIO E SERVIÇOS

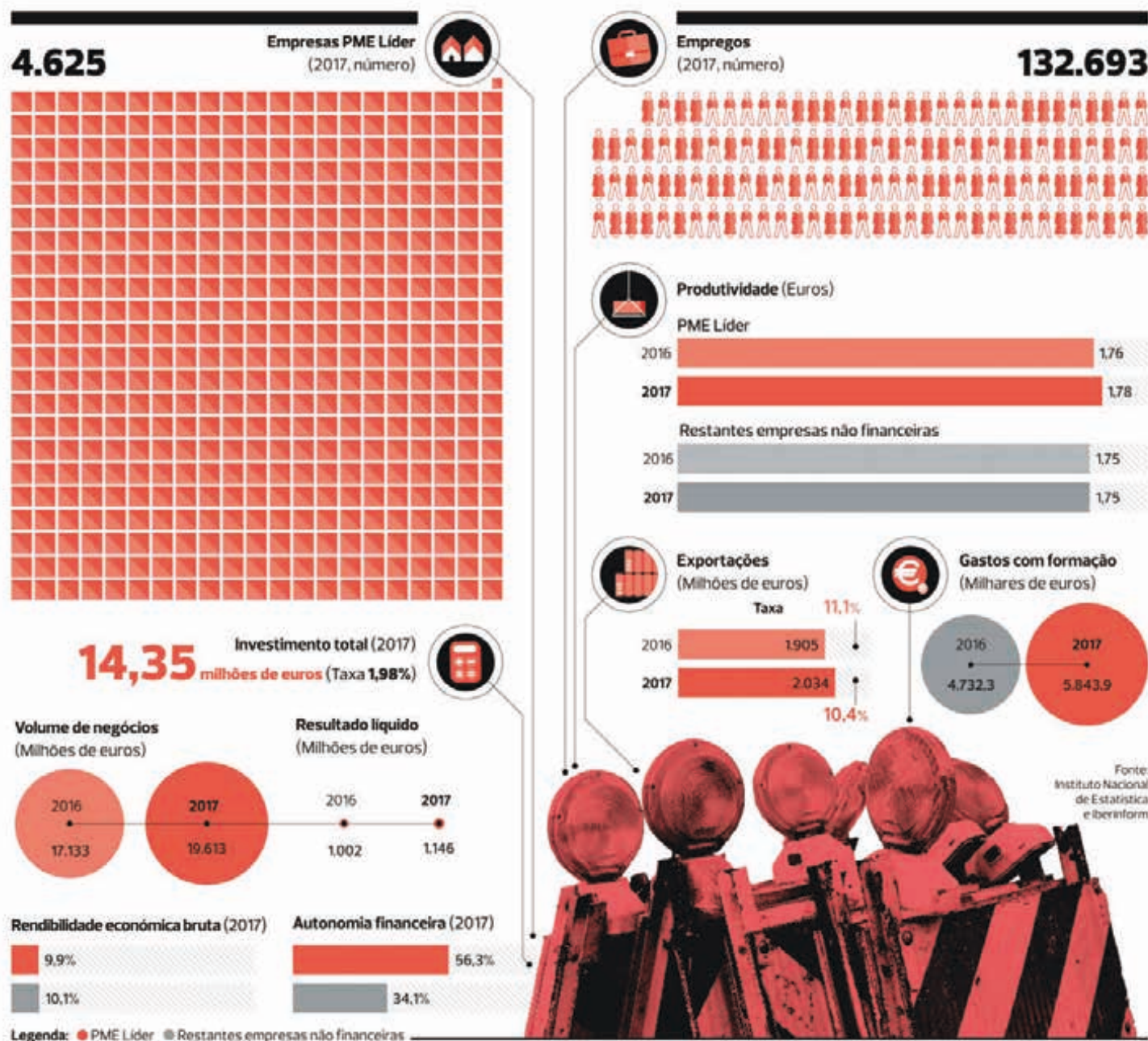
## SETOR MOVIMENTA QUASE 20 MIL MILHÕES DE EUROS

As PME Líder da construção, comércio e serviços registaram um incremento do seu volume de negócios face à lista do ano anterior e tiveram um peso de cerca de 10% no PIB de 2017

**D**o total das 8.040 PME distinguidas como Líder em 2018, mais de metade pertence à área da construção, comércio e serviços. Num universo total de quase um milhão de empresas de serviços – são aqui englobadas as três áreas de atividade –, são PME Líder 4.625 delas, o que representa um incremento de quase 500 empresas face à lista de 2017. Falamos de um volume de negócios total de 19,6 mil milhões de euros, de longe o que tem maior peso na economia

nacional, e que registou um incremento de quase dois mil milhões de euros face à lista do ano anterior. Estamos a falar de um valor que representou cerca de 10% do PIB nacional de 2017, que rondou os 195 mil milhões de euros. No exercício de 2016 (usado como referência para a lista publicada em 2017) o volume de negócios das PME Líder desta área de negócio tinha registado um ligeiro decréscimo, mas a lista voltou agora a recuperar a todo o gás, também pelo facto de serem mais as empresas destacadas.

Segundo a análise da Iberinform aos dados financeiros e rácios deste grupo de empresas, as PME Líder dos Serviços mantiveram, face ao exercício de 2016, e em relação à referência das empresas não financeiras do setor, uma menor produtividade, uma menor rentabilidade económica, mas uma maior rentabilidade financeira e um menor risco financeiro (maior autonomia financeira, menor peso do endividamento remunerado e menor absorção pelos juros).



No seu conjunto, este grupo restrito gera um volume de emprego que ascende a 132.693 postos de trabalho, o que representa um crescimento face à edição de 2017, data em que este item representava cerca de 117 mil empregos.

### EXPORTAÇÕES ULTRAPASSAM OS 2 MIL MILHÕES

Em 2017, este grupo de empresas apostou fortemente no incremento das suas vendas para o exterior, tendo ultrapassado o

montante de 2 mil milhões de euros em exportações, contra os 1,9 mil milhões registados no exercício de 2016, pese embora o facto de o número de empresas distinguidas nestas três áreas de atividade ter aumentado também. Contudo, a respectiva taxa de exportação média desceu, ficando pelos 10,4% face aos 11,1% registados pelas PME Líder distinguidas em 2017.

Os gastos totais com a formação nestas 4.625 empresas atingiram os 5,8 milhões

de euros, contra os 4,7 milhões registados na edição de 2016, com valores relativos ao exercício de 2016. Já a taxa de investimento das PME Líder da construção, comércio e serviços atingiu quase 2%, o que representou um crescimento deste indicador face à edição anterior, que se ficou por 1,43%. Ainda assim, este é o setor onde as empresas menos investiram por valor bruto da produção, já que na agricultura esta taxa foi de 7,86%, no turismo foi de 3,34% e na indústria foi de 2,97%.





**Ester e Frederico Neves Carneiro, sócios**

“Colocamos no topo pessoas qualificadas e altamente apaixonadas pelo seu trabalho”

#### VISÃO DO TEMPO II — DISTRIBUIÇÃO

## O SEGREDO DA PANDORA

Oferecer produtos de qualidade a preços acessíveis, suportados por um serviço de excelência, faz parte do ADN desta marca alicerçada em valores como a confiança e o compromisso

**P**rimero nasceu a Visão do Tempo (também ela PME Líder e Excelência), uma empresa familiar criada em 2004 que estava ligada a um grupo empresarial que se dedicava à distribuição de diversas marcas de relógios. Com a sua fundação, pretendeu-se diversificar o negócio para outras áreas, nomeadamente para a joalharia e o *sportswear*, entre outras. Dois anos depois, a companhia torna-se distribuidora da então desconhecida Pandora, marca de joalharia dinamarquesa que estava ainda na fase inicial da sua expansão internacional. O conceito da Pandora, uma pulseira à qual podem ser adicionadas contas (ou *charms*) com diversos significados, teve um arranque difícil na medida em que a distribuição então existente, sustentada essencialmente em ourivesarias tradicionais, não reconheceu de imediato o potencial do produto. Entretanto, em dois anos, os investimentos em comunicação,

tanto ao nível da publicidade como também nos pontos de venda, e ainda as ações realizadas com figuras públicas, deram os seus frutos e a marca começou a ganhar notoriedade e clientes, que, através do passa-a-palavra contribuíram para o crescimento das vendas.

Apenas quatro anos mais tarde, nasce, então, a Visão do Tempo II e com ela a primeira loja Pandora em Lisboa, logo seguida de outra no Porto, expandindo-se, ao longo dos anos, para todas as regiões do país. Ao todo, a empresa conta, atual-

**Depois de um arranque mais difícil, a marca Pandora encara hoje o futuro com confiança**

#### A EMPRESA EM NÚMEROS (VALORES DE 2017)

##### > VOLUME DE NEGÓCIOS

25,5 milhões de euros

##### > CRESCIMENTO VOLUME DE NEGÓCIOS

25,71%

##### > RESULTADO LÍQUIDO

1,95 milhões de euros

##### > COLABORADORES

168

mente, com 26 lojas próprias, nove *shop-in-shops* monomarca e uma loja *online*.

#### CONCEITO ABRANGENTE

De acordo com Ester e Frederico Neves Carneiro, sócios, são inúmeros os fatores que têm levado ao sucesso da empresa. Destacam, sobretudo, “o posicionamento de ‘luxo acessível’, associado a um conceito fortemente emocional conjugado com um *design* apelativo e a qualidade, a que se junta a aposta na rede de distribuição, tanto através das lojas próprias como das multi-marcas”. Por outro lado, explicam os sócios, “colocamos no topo pessoas qualificadas e altamente apaixonadas pelo seu trabalho que foram, e continuam a ser, fundamentais para a continuidade desta história de sucesso, suportadas por um estilo de gestão e de liderança aberta, transparente mas exigente, assim como por uma boa rede de clientes e de fornecedores”. A empresa regista já um volume de negócios de mais de 25 milhões de euros, tendo crescido quase 26% entre 2016 e 2017.

PME Líder e Excelência, a Visão do Tempo II tem ainda apostado em sistemas informáticos e de gestão, na criação de emprego e na formação das equipas, mantendo sempre bons rácios económicos e financeiros, de modo a assegurar o necessário crescimento sustentado para a continuidade das empresas, procurando melhorar sempre que possível.



NVE ENGENHARIA

# HÁ 25 ANOS A FAZER OBRAS QUE MARCAM


Uma estrutura de capitais forte, *know how* acumulado, uma rede de colaboradores e de parceiros estável, boa imagem e notoriedade no mercado são os ingredientes para o sucesso

**S**empre atenta às mudanças no mercado, a administração da NVE Engenharia procura antecipar tendências e preparar-se para os desafios. É assim há 25 anos, desde que José Vitorino Silva e José Maria Nogueira, os dois sócios fundadores (ainda em funções), uniram esforços para criar uma empresa que, apesar de ter como *core business* a construção, se distinguisse da restante oferta.

“Somos, desde sempre, conhecidos por sermos cumpridores e por não deixar obras a meio”, afirma, com orgulho, José Óscar Nogueira, diretor-geral da NVE. O responsável pela empresa, com sede em Guimarães, explica que sempre quiseram demarcar-se da imagem menos positiva das construtoras, fazendo diferente. Um objetivo atingido, olhando para o percurso da PME Líder – que é também PME Excelência –, e para os resultados que apresenta. Dos 13,2 milhões de euros faturados em 2017, a NVE chegou, em 2018, aos 18 milhões de euros, afirma José Óscar Nogueira. Para este ano, o responsável acredita que o aumento nas receitas será na ordem dos 12%.

## REABILITAÇÃO NO CORAÇÃO

Muitos anos antes do *boom* que colocou muitas cidades num alvoroço de reabilitação, já a NVE Engenharia apostava nesse segmento. Apesar de se ter posicionado na vertente de obras públicas, a reabilitação do centro histórico de Guimarães, iniciada há 20 anos, contribuiu para uma especialização que, hoje, é fundamental para a dife-



José Óscar Nogueira, diretor-geral, (à esquerda) e Miguel Faria, coordenador do sistema de gestão

renciação da empresa. “Quando começou esta febre da reabilitação no Porto e em Lisboa, já tínhamos um *know how* acumulado na área”, reforça o mesmo gestor. E esta experiência, revela, ajudou também a superar os momentos mais difíceis da crise que atingiu o setor a partir de 2008. “Quem olha para os nossos números parece que não houve crise para nós. Foi algo que deu muito trabalho a construir ao longo destes anos”, acrescenta.

Atualmente, diz o diretor-geral, “o setor está muito aquecido, mas apenas em determinados mercados”. O turismo está a impulsionar os centros das cidades, há muito investimento estrangeiro a aproveitar as baixas taxas de juro no imobiliário, o que acaba por refletir-se de forma positiva no setor. No entanto, alerta, “os ciclos tendem a acabar. É difícil dizer quantos anos serão”. Ainda assim, a NVE está preparada para as mudanças pois tem crescido de forma sustentada: a equipa cresce aos poucos, assim como a maquinaria, e apenas de acordo com as necessidades. A aposta na tecnologia e na digitalização interna de processos é outro dos desafios a que a NVE se propõe para os próximos

## A EMPRESA EM NÚMEROS (VALORES DE 2017)

### > VOLUME DE NEGÓCIOS

13,2 milhões de euros

### > CRESCIMENTO VOLUME DE NEGÓCIOS

8,41%

### > RESULTADO LÍQUIDO

1,5 milhões de euros

### > COLABORADORES

54

anos, com vista a aumentar a produtividade, reduzindo custos. A empresa desenvolve internamente *software* de apoio ao negócio, nomeadamente a plataforma de gestão de pós-venda, já operacional. “O objetivo é facilitar o acompanhamento das obras, mesmo depois de terminadas, para a gestão de qualquer situação que surja”, explica Miguel Faria, coordenador do sistema de gestão da NVE. E para que tudo funcione na perfeição, a empresa está a investir também na formação e na requalificação dos seus recursos.

**CONSTRUGOMES**

# CONSTRUIR AS PONTES DO FUTURO

Reconhecida internacionalmente, a engenharia com cunho português é o grande trunfo da empresa de Barcelos cuja missão é ligar o mundo através de grandes infraestruturas

**D**iscretos do ponto de vista mediático, mas vistosos no que diz respeito à magnitude das suas obras de infraestrutura – assim é a Construgomes, uma “empresa de construção tecnológica” que projeta o mundo a partir de Barcelos. António Lima, administrador, acredita que é na componente tecnológica que está a virtude do negócio, nomeadamente pelas diversas inovações técnicas lideradas pelas suas equipas de I&D, uma área que mereceu um investimento de 500 mil euros em 2017. “Tentamos converter a construção destas grandes obras numa linha de produção”, explica, “porque aqui o tempo é fundamental, os custos fixos são enormíssimos”. Esta capacitação técnica e diferenciação tecnológica torna-se evidente na abordagem que faz ao mercado, que ataca com soluções chave-na-mão. “Concebemos o produto, executamos e entregamos ao cliente como subempreiteiro”, esclarece. Além do foco num nicho de mercado tão valioso como é o das obras públicas, a construtora apoia-se na excelência das inovações tecnológicas que desenvolve internamente a partir de Portugal e com vários parceiros. Uma dessas modernizações prende-se com os chamados carros de avanço, maquinaria pesada que permite facilitar a construção de pontes e que separa a Construgomes da concorrência pela distância que permite atingir em suspenso: dez metros em vez de seis. Não é, no entanto, apenas pela tecnologia que a empresa se distingue. A especialização e o *know-how* das suas equipas é, também, fundamental. “Portugal é um



A empresa gerida por **António Lima** aposta na inovação como trunfo para vingar

## A EMPRESA EM NÚMEROS (VALORES DE 2017)

### > VOLUME DE NEGÓCIOS

19,3 milhões de euros

### > CRESCIMENTO VOLUME DE NEGÓCIOS

- 6,47%

### > RESULTADO LÍQUIDO

403 mil euros

### > N.º DE COLABORADORES

162

país de engenharia, temos mão-de-obra com muito conhecimento e os nossos parceiros reconhecem-nos capacidade”, garante. Talvez por isso, esta *construtech* sediada em Barcelos se possa orgulhar de participar “nos maiores projetos em curso” um pouco por todo o mundo – em Vila Real fizeram a ponte sobre o rio Corgo, estão a trabalhar numa central nuclear do Reino Unido e deixaram cunho português naquela que será a maior ponte da Colômbia, sobre o rio Magdalena.

## À BOLEIA DAS EMPRESAS ESPANHOLAS

Apesar de ser hoje considerada uma PME Líder, título que tem ostentado nos últimos cinco anos, e PME Excelência, a Construgomes iniciou o seu percurso de forma peculiar. António Lima não hesita em esclarecer que “foi às costas das grandes construtoras espanholas que crescemos no mundo”, já

que foi através das parcerias firmadas com estas empresas que conseguiram atingir 14 mercados internacionais. Entre eles, contam-se geografias consideradas *core*, como Bélgica, Reino Unido, Alemanha, Brasil ou Colômbia, mas também “mercados de oportunidade” de que são exemplo o México, a República Dominicana ou o Equador. Nestes casos “é um fato à medida de cada um dos clientes. Pensamos na solução, apresentamos, executamos e regressamos”, concretiza.

É por estas razões que mais de 90% do volume de negócios – em 2017, fixou-se acima dos 19 milhões de euros, valor que evoluiu para 28 milhões no último exercício – é gerado além-fronteiras, sendo Portugal uma pequena fatia deste bolo. O desempenho tem crescido de forma sustentável a um ritmo de 10% a 30% ao ano, enquanto “2019 será mais uma vez o nosso melhor ano”. Para o futuro, mantém-se o foco: “pretendemos fazer pontes, ligar pessoas, superar desafios e contribuir para um desenvolvimento mundial”, remata.



CIRELIUS

# CONECTIVIDADE É A CHAVE DO FUTURO

Apostados em marcar a diferença no mercado das energias renováveis, pai e filho desenvolveram um conjunto de sistemas integrados para dar mais conforto, controlo e poupança aos clientes



**Pedro (filho) e Arnaldo Vilarinho (pai)** querem dominar o mercado

**I**magine que procura soluções tecnológicas para melhorar a eficiência energética da sua casa ou da sua empresa. A probabilidade de se cruzar com os equipamentos da Cirelius é elevada, não só porque a empresa familiar está neste ramo desde 1996, mas também porque o que Arnaldo e Pedro Vilarinho ambicionam é conquistar a liderança do mercado das energias renováveis com ofertas chave-na-mão. A diferenciação começou há cerca de 20 anos quando passaram de importadores de material de aquecimento a fundadores de uma marca própria, a Solius, na qual têm vindo a investir continuamente.

Arnaldo Vilarinho, um dos administradores, explica que a necessidade de criar a Solius justificava-se pela ausência de dispositivos em território nacional que preenchessem aquilo que considera ser os requisitos dos clientes. “Há uma

## A EMPRESA EM NÚMEROS (VALORES DE 2017)

### > VOLUME DE NEGÓCIOS

10,5 milhões de euros

### > CRESCIMENTO VOLUME DE NEGÓCIOS

15,73%

### > RESULTADO LÍQUIDO

782 mil euros

### > COLABORADORES

50

evolução tecnológica no mundo que visa obter o máximo de conforto e economia, pelo que as soluções têm de ir ao encontro desse objetivo”, defende, dizendo que é esta a filosofia inerente aos produtos que comercializa. Para concretizar essa aspiração, a empresa apostou na capacitação dos

seus recursos humanos – dos atuais 51 trabalhadores, 32 têm formação superior – e no desenvolvimento de sistemas integrados que permitam conectar os mais diversos aparelhos de climatização.

Depois de auscultar o mercado, a empresa apostou na contratação de programadores informáticos que ajudassem a materializar a ambição, aposta que culminou no aparecimento da Solius Manager. Trata-se de uma plataforma digital, baseada na Internet das Coisas (IoT), que permite controlar todos os equipamentos instalados remotamente, através de uma aplicação, e assim garantir uma gestão energética eficiente. Pedro Vilarinho acredita que “não ter a possibilidade de controlar o desempenho, detetar avarias ou resolver problemas à distância soa a um sistema de outro século”.

## APOSTA EM SOLUÇÕES CHAVE NA MÃO

Ainda que a questão da conectividade destes sistemas integrados seja fundamental na diferenciação da marca – e que mereceu o prémio Inovação na Tektónica, na categoria de Energias Renováveis –, não é apenas isso que caracteriza este negócio familiar. “O equipamento tem de funcionar bem, estar bem montado e ter conectividade à distância”, diz Arnaldo Vilarinho, explicando que para tudo correr sobre rodas é necessário controlar o processo do início ao fim. Significa isto que a Cirelius aposta em soluções chave-na-mão, garantindo o aconselhamento dos aparelhos adequados a cada situação, mas também a sua instalação, através de uma rede de parceiros especializados, e posterior acompanhamento no pós-venda. “Esta estratégia assenta no pressuposto de uma marca, um sistema, uma garantia, de forma a que o cliente tenha a solução completa de uma única origem”, completa Pedro Vilarinho.

Pai e filho concordam que o futuro será, necessariamente, assente na conectividade dos sistemas e na utilização das energias renováveis porque só desta forma será possível atingir uma verdadeira eficiência. Este é o caminho que pretendem continuar a percorrer com a maturação do Solius Manager, o veículo de crescimento sustentado da empresa certificada como PME Líder, nos últimos 11 anos, e PME Excelência.



# UM PAÍS A DUAS VELOCIDADES

João Vieira Lopes, presidente da CCP, refere que, enquanto há uma simplificação de procedimentos em algumas áreas, outras padecem de problemas graves de funcionamento



> João Vieira Lopes, presidente da CCP – Confederação do Comércio e Serviços de Portugal

**R**econhecendo que muito tem vindo a ser feito no domínio da simplificação de procedimentos administrativos exigidos às empresas, genericamente atribuída ao Programa “Simplex”, nomeadamente ao nível dos licenciamentos e das obrigações de informação em áreas centrais da atividade das empresas, importa também reconhecer que há um movimento inverso, de introdução de novas obrigações, em domínios que vão ganhando crescente peso na vida das empresas. Estamos a falar, por exemplo, das obrigações ligadas às leis ambientais, branqueamento de capitais, contratação pública, entre outros.

Em paralelo, há áreas historicamente problemáticas em que poucos ou nenhuns progressos se verificam. É o caso do sistema de justiça, do sistema fiscal e da segurança social, que exigem um esforço financeiro e administrativo crescente por parte das empresas e que carecem de uma nova abordagem. E, facto absolutamente relevante, o peso é sentido em particular nas PME.

Os resultados de um inquérito do INE, dirigido em meados de 2018 a um conjunto significativo de empresas sobre os designados custos de contexto e as evoluções registadas nos três anos anteriores, entre 2014 e 2017, ilustram bem o peso que ainda recai sobre as empresas. O inquérito incidiu sobre um conjunto de domínios, mais concretamente nove domínios identificados como potenciais áreas de obstáculo à sua atividade: início de atividade, licenciamentos, indústrias de rede, financiamento, sistema judicial, sistema fiscal, carga administrativa, barreiras à internacionalização e recursos humanos. Em 2017, o indicador global de custos de contexto registou um valor intermédio de 3,05 pontos numa escala de 1 a 5, semelhante ao registado em 2014. Em termos de resultados, entre os nove domínios em análise, foi no sistema judicial, nos licenciamentos e no sistema fiscal que as empresas identificaram os maiores obstáculos, à semelhança do registado em 2014. Foi, contudo, no domínio dos recursos humanos que se registou o maior aumento entre 2014 e 2017, refletindo principalmente dificuldades na con-

tratação de trabalhadores e no acesso a técnicos qualificados. A prestação e entrega de informação empresarial e fiscal registou o maior peso no custo médio anual, com o cumprimento das obrigações de informação (37,5%) na frente, seguida das licenças, certidões, autorizações ou permissões (23,2%).

Estes custos de contexto continuam a ser especialmente pesados para as PME. No mesmo estudo, as empresas de pequena e média dimensão conti-

nuaram a apresentar em 2017 o indicador global de custos de contexto mais elevado, 3,09 e um aumento em relação a 2014. Na perspetiva da CCP, o domínio fiscal é um dos domínios prioritários de intervenção para melhorar o ambiente empresarial. Assistiu-se nos últimos anos a um exponencial aumento da carga burocrática nesta matéria e, não raras vezes, a uma diminuição das garantias dos contribuintes, seja porque a Autoridade Tributária e Aduaneira viola as garantias dos contribuintes atualmente consagradas, seja porque se alterou no direito constituído o equilíbrio entre os poderes da administração tributária e as garantias dos contribuintes.

Em resumo, enquanto há uma positiva simplificação de procedimentos em algumas áreas, como a constituição de empresas ou os licenciamentos, outros sistemas enfermam cronicamente de problemas graves de funcionamento, quer ineficiente, como o caso do sistema de justiça, quer opressivo, como o sistema fiscal.

Do ponto de vista do ambiente de desenvolvimento das empresas, estamos claramente num país a duas velocidades.

**“Na perspetiva da CCP, o domínio fiscal é um dos domínios prioritários de intervenção para melhorar o ambiente empresarial”**

# 10 IDEIAS CHAVE PARA MUDAR A CONSTRUÇÃO

A AECOPS considera prioritários os seguintes 10 temas condicionantes do futuro da construção e das PME



> Ricardo Pedrosa Gomes, presidente da Direção da AECOPS – Associação de Empresas de Construção e Obras Públicas e Serviços

## 1 Associativismo

Reforçar o associativismo, porque a cooperação e a representação institucional das empresas é essencial para fazer valer os legítimos interesses do setor e assegurar uma concorrência económica efetiva, mas com ética e responsabilidade.

## 2 Atratividade

Importa melhorar a atratividade de Portugal no mundo, captando investimento, talentos e rendimentos, bem como a atratividade da construção em Portugal, como setor de atividade cativante para trabalhar e investir.

## 3 Digitalização

O processo de digitalização da sociedade pressupõe a capacidade de fabricar produtos inteligentes, ecoeficientes, customizados e flexíveis. Mas para construir de forma inteligente e duradoura, para tirar valor dos produtos durante o seu longo ciclo de vida, o setor tem de inovar e de se digitalizar, de adotar novos processos produtivos digitalizados na conceção, execução e manutenção.

## 4 Financiamento

O país precisa de capital para financiar os investimentos e a construção necessita de crédito para se modernizar, para operar a revolução nos seus processos produtivos e para reforçar a internacionalização.

## 5 Formação Profissional e Emprego

Sendo esta uma atividade qualificada exige profissionais qualificados, como bons engenheiros, encarregados, eletricitas, pedreiros, canalizadores. O setor está confrontado com uma escassez crónica de mão-de-obra e, também por isso, precisa de atrair jovens e de apostar na formação profissional.

## 6 Internacionalização

Apesar da crise, do endividamento e das dificuldades crescentes em obter financiamento, as empresas de construção, com base na excelência da engenharia portuguesa, conseguiram afirmar-se como *players* relevantes nalguns mercados externos, em particular em África e na América Latina. Importa criar condições para que as dificuldades de financiamento não se traduzam num processo de “desinternacionalização” da construção.

## 7 Investimento

O investimento é a base da criação de emprego, do crescimento económico, da qualidade de vida e da herança que deixamos às gerações futuras. O país precisa de investir em infraestruturas, equipamentos, habitação, reabilitação, turismo, agroindústria e todas as outras atividades necessitam de boa construção. Este setor já é o destino de mais de 50% do investimento.

## 8 Produtividade

A construção necessita de melhorar a sua produtividade, de criar mais valor com menos capital, menos trabalhadores e menos matérias-primas incorporadas por euro construído.

## 9 Regulação e Legislação

É necessária uma melhor regulação do mercado através de um papel mais interventivo do IMPIC, como entidade reguladora, para garantir a qualidade da construção e a salvaguarda da concorrência. A divulgação de orientações técnicas dirigidas às entidades adjudicantes deve acontecer relativamente à adjudicação de empreitadas por lotes; à definição do modo de cálculo do preço base dos concursos, os quais se têm revelado desajustados; aos mecanismos eficazes de identificação de propostas de preço anormalmente baixos, tendo em vista obstar ao aviltamento de preços. Para melhorar a eficiência do mercado, considera-se fundamental garantir uma maior fiscalização da atividade e uniformizar o regime de prestação e liberação das cauções no território do continente e nas regiões autónomas, diminuindo-se o valor da caução. Por fim, urge repensar a legislação de contratação pública, uma vez que a existente não se adequa às necessidades e oportunidades da revolução digital e tecnológica em curso.

## 10 Rentabilidade

Depois de anos de concorrência desleal e de preços anormalmente baixos, é necessário criar condições para relançar a rentabilidade, porque sem empresas lucrativas não há futuro.

	EMPRESAS	VOLUME DE NEGÓCIOS 2017	VARIAÇÃO VOL. DE NEG. 2017/2016 (%)	RESULTADOS LÍQUIDOS 2017	TAXA EXPORTAÇÃO 2017 (%)	VAB 2017	NÚM. EMPREG. 2017	WEBSITE (WWW.)
1	ANTÓNIO TEIXEIRA LOPES & FILHOS, LDA.	114 086 638 €	0,79%	1 834 275 €	0,00%	6 935 659 €	223	
2	SDT - DISTRIBUIÇÃO, LDA	89 450 731 €	2,32%	1 216 092 €	0,00%	3 125 026 €	49	www.sdt.com.pt
3	BENJAMIM FILIPE DE CARVALHO, S.A.	86 982 306 €	8,11%	1 604 088 €	25,09%	5 127 893 €	63	www.benjaminfcarvalho.com
4	M. J. VENDEIRO, S.A.	86 897 604 €	21,91%	1 369 405 €	0,00%	4 309 811 €	134	www.mjvendeiro.pt
5	DOIS LADOS - DISTRIBUIÇÃO TABACOS E BEBIDAS, S.A	70 395 847 €	19,30%	769 979 €	0,00%	2 469 138 €	51	
6	CONFAUTO - INDÚSTRIA E COMÉRCIO DE AUTOMÓVEIS S.A.	69 040 275 €	23,99%	1 682 754 €	0,00%	7 300 218 €	214	www.confauto.pt
7	PETROVAZ - REVENDA DE COMBUSTÍVEIS A GRANEL, LDA	60 521 341 €	0,27%	1 335 415 €	0,00%	2 440 792 €	44	www.petrovaz.com
8	AMARAL & FILHOS - DISTRIBUIÇÃO S.A.	58 511 208 €	7,86%	1 143 284 €	5,20%	4 979 369 €	166	www.poupanca.pt
9	SWEET FRUITS, S.A.	58 091 997 €		4 035 029 €	50,42%	7 364 237 €	34	www.sweetfruits.pt
10	GARCIA, GARCIA S.A.	53 008 850 €	20,85%	2 075 795 €	0,00%	5 722 860 €	116	www.garcia.pt
11	VIBOREL - DISTRIBUIÇÃO, S.A	52 170 201 €	3,37%	1 588 819 €	0,01%	5 434 462 €	70	www.viborel.pt
12	MACORLUX - ELECTRODOMÉSTICOS, S.A.	50 345 139 €	1,02%	2 560 899 €	2,60%	5 826 646 €	42	www.macorlux.pt
13	ANTÓNIO MARTINS & FILHOS LDA	49 344 529 €	13,61%	1 537 961 €	0,02%	2 891 177 €	108	
14	AMATOSCAR - COMÉRCIO AUTOMÓVEL, S.A	48 349 712 €	11,82%	1 009 573 €	0,00%	5 078 332 €	166	www.amatoscar.pt
15	GARRAFEIRA SOARES - COMÉRCIO DE BEBIDAS, S.A	45 703 220 €	12,91%	2 303 236 €	0,15%	6 893 319 €	178	www.garrafeirasoaes.pt
16	DIETIMPORT, S.A.	45 620 430 €	17,23%	2 621 815 €	0,00%	6 968 237 €	164	www.dietimport.pt
17	COBELBA - SOCIEDADE DE CONSTRUÇÃO CIVIL, S.A.	43 405 107 €	44,61%	1 487 797 €	0,00%	7 177 965 €	113	www.cobelba.pt
18	CARLOS MANUEL PASCOAL FARINHA, UNIPessoal, LDA	43 070 722 €	7,40%	539 096 €	0,00%	1 665 288 €	31	www.tabacoscasafarinha.pt
19	C. A. C. II - COMPANHIA AVÍCOLA DO CENTRO S.A.	41 166 258 €	32,04%	3 197 212 €	15,54%	3 301 418 €	74	www.ovoscac.com
20	BOLAMA - SUPERMERCADOS, LDA.	39 845 499 €	3,36%	2 431 797 €	0,00%	7 027 529 €	234	www.bolama.pt
21	ARMASUL - DISTRIBUIDOR DE MATERIAIS ELÉTRICOS, S.A	39 572 226 €	34,15%	1 283 412 €	20,03%	5 179 754 €	120	www.armasul.com
22	BALBINO & FAUSTINO, LDA	39 114 579 €	8,97%	1 274 039 €	5,68%	6 577 347 €	213	www.balbino-faustino.pt
23	DIGIDELTA INTERNACIONAL - IMPORT EXPORT, S.A.	38 707 570 €	14,58%	3 017 932 €	50,27%	7 782 551 €	80	www.digidelta.pt
24	VAUNER TRADING, S.A.	38 444 163 €	3,05%	1 548 984 €	18,10%	6 772 557 €	146	www.vauner.pt
25	SOREFOZ - ELECTRODOMÉSTICOS E EQUIPAMENTOS S.A.	38 023 053 €	0,79%	1 730 841 €	0,62%	5 023 542 €	59	www.sorefoz.pt
26	JOSÉ TOMÁS DA CUNHA & FILHOS, LDA.	37 668 148 €	-16,53%	762 444 €	28,84%	3 060 326 €	87	
27	ASBW - METAIS & METAIS, S.A.	37 394 112 €	71,59%	426 733 €	48,94%	3 064 782 €	55	www.asbw.pt
28	CAMPIÃO & CA, SUCESSORES JOSE DIAS & DIAS LDA	36 811 905 €	10,40%	696 981 €	0,00%	2 130 071 €	65	www.campiao.pt
29	MOVITER - EQUIPAMENTOS S.A.	36 141 965 €	36,76%	1 813 823 €	11,98%	5 489 002 €	68	www.moviter.pt
30	J. M. CORDEIRO, LDA.	35 579 245 €	10,17%	559 019 €	0,00%	544 539 €	50	
31	ABILIO RODRIGUES PEIXOTO & FILHOS, S.A.	35 057 801 €	7,34%	1 056 787 €	8,50%	6 039 996 €	190	www.casapeixoto.com
32	JOSÉ ANICETO & Irmão, LDA	33 204 526 €	6,64%	3 498 379 €	33,41%	5 097 926 €	45	www.sjosepneus.com
33	COBA - CONSULTORES DE ENGENHARIA E AMBIENTE, S.A.	32 686 073 €	13,97%	6 016 937 €	87,26%	15 985 022 €	157	www.coba.pt
34	IBERSHOES - SERVIÇOS DE MARKETING, LDA	32 275 289 €	38,45%	826 729 €	74,85%	1 552 258 €	12	www.creatorshoes.com
35	AUTOZITÂNIA - ACESSÓRIOS E SOBRESSALENTES, S.A.	32 150 734 €	18,95%	2 358 732 €	0,51%	6 481 071 €	84	www.autozitania.pt
36	STREETFUELS - GESTÃO E SERVIÇOS, LDA	31 969 741 €	22,09%	481 796 €	0,00%	880 271 €	61	
37	AGRIDISTRIBUIÇÃO, S.A.	31 861 165 €	-7,42%	639 582 €	0,00%	1 260 251 €	26	www.agrijoia.pt
38	SOLBEL - SOCIEDADE DE BEBIDAS E PRODUTOS ALIMENTARES, S.A	31 666 759 €	-1,21%	1 624 848 €	2,81%	4 132 536 €	44	www.solbel.pt
39	ANTONIO N. NOBREGA II - INDUSTRIA E COMERCIO ALIMENTAR, S.A	31 070 103 €	9,29%	607 638 €	0,00%	4 509 682 €	139	
40	NORTÉCNICA - REPRESENTAÇÕES E TÉCNICAS S.A.	30 961 936 €	23,30%	1 101 718 €	3,34%	2 422 949 €	69	www.nortecnica.pt
41	LUBRIMADE - COMÉRCIO DE COMBUSTÍVEIS E LUBRIFICANTES DA MADEIRA, LDA	30 784 164 €	11,90%	453 434 €	0,00%	1 311 000 €	24	www.lubrimade.pt
42	CENTRAL LOBÃO - FERRAMENTAS ELÉTRICAS, S.A	30 665 048 €	16,08%	3 212 786 €	31,01%	8 650 923 €	106	www.centrallobao.pt
43	TRITITROFA - COMÉRCIO DE FIOS E TECIDOS, LDA	30 358 850 €	-10,75%	2 823 676 €	15,92%	5 360 980 €	28	www.trititrofa.pt
44	JMM GONÇALVES, LDA	30 021 276 €	19,62%	2 137 369 €	1,04%	5 683 450 €	99	www.jmm.pt
45	GÁS COMB - EMPRESA DE GASES E DERIVADOS DE PETRÓLEO LDA	29 918 076 €	-12,43%	493 835 €	0,00%	1 636 860 €	62	www.gascomb.pt
46	VALENTE MARQUES, S.A.	29 598 346 €	-4,62%	1 472 947 €	14,14%	3 703 465 €	58	www.cacarla.com
47	PROPECUÁRIA - VETERINÁRIA E FARMACÊUTICA, LDA.	29 139 671 €	19,12%	1 059 467 €	0,41%	4 649 406 €	59	www.propecuaria.pt
48	OVIPOV 26 - IMPORTAÇÃO E EXPORTAÇÃO DE GADO, LDA	29 080 378 €	182,45%	1 106 447 €	95,70%	1 857 103 €	17	
49	MED&CR - SERVIÇOS DE GESTÃO DE CARTÕES DE SAÚDE, UNIPessoal LDA	28 858 266 €	4782,69%	6 011 192 €	0,00%	10 497 586 €	54	www.medicare.pt
50	EDILAGES, S.A.	28 668 770 €	16,62%	2 007 868 €	0,00%	4 077 601 €	20	www.grupolages.com
51	QUILABAN - QUÍMICA LABORATORIAL ANALÍTICA, S.A.	28 429 027 €	-4,05%	1 844 292 €	26,96%	7 395 706 €	107	www.quilaban.pt
52	VISÃO DO TEMPO - COMÉRCIO DE ACESSÓRIOS DE MODA, S.A	28 213 679 €	13,70%	7 592 180 €	0,00%	11 326 014 €	26	www.pandora.net
53	TRANSGRUA - TRANSPORTES, REPRESENTAÇÕES E ALUGUER DE EQUIPAMENTOS, S.A	27 991 678 €	35,22%	1 696 462 €	9,64%	13 418 182 €	225	www.transgrua.pt
54	VIPETRADE - COMÉRCIO INTERNACIONAL LDA	27 700 009 €	27,57%	753 673 €	7,42%	883 814 €	12	www.vipettrade.pt
55	ROLEAR - AUTOMATIZAÇÕES, ESTUDOS E REPRESENTAÇÕES S.A.	27 594 396 €	17,37%	1 043 113 €	1,11%	5 985 147 €	161	www.rolear.pt
56	COSTEIRA - ENGENHARIA E CONSTRUÇÃO, S.A.	27 566 581 €	33,80%	835 084 €	0,00%	5 327 944 €	152	www.costeira.pt
57	LAGOSINTER - SUPERMERCADOS LIMITADA	27 497 509 €	9,01%	569 051 €	0,00%	3 703 001 €	165	
58	BONGÁS - ENERGIAS, S.A.	27 117 015 €	16,15%	316 673 €	0,00%	1 213 873 €	26	www.bongasenergias.pt
59	SUPERMERCADO ROCHA, S.A.	27 012 157 €	16,14%	1 752 232 €	0,00%	4 646 462 €	121	
60	AREA INFINITAS - DESIGN DE INTERIORES, S.A.	26 959 225 €	14,44%	4 740 657 €	0,67%	11 075 644 €	184	www.areastore.com
61	TRANSPORTES CENTRAL POMBALENSE, LDA.	26 703 726 €	7,81%	676 985 €	0,00%	7 700 296 €	248	www.tcp.pt
62	STEELNOR, LDA.	26 642 245 €	34,59%	862 252 €	30,11%	2 578 379 €	18	www.steelnor.pt
63	SOSA, ANTUNES & CIA., S.A.	26 477 624 €	8,21%	1 015 872 €	98,41%	2 689 329 €	22	www.soal.com.pt
64	FIGUEIRA, LDA.	26 223 884 €	2,67%	1 459 070 €	0,19%	3 757 956 €	65	www.figueiralda.pt
65	MÁRIO MIRANDA DE ALMEIDA, S.A	25 978 996 €	1,31%	508 848 €	4,41%	1 363 259 €	48	www.orima.pt
66	ALTOINFOR - MATERIAL DE ESCRITÓRIO, S.A	25 939 148 €	-0,95%	661 374 €	1,74%	1 892 455 €	49	www.altoinfor.pt
67	SODIMALVEIRA - SUPERMERCADOS, LDA	25 850 837 €	2,68%	496 011 €	0,00%	3 238 740 €	184	
68	VISÃO DO TEMPO II - DISTRIBUIÇÃO, S.A	25 454 393 €	25,71%	1 952 235 €	0,00%	5 570 136 €	168	
69	ANIBAL MORAIS GONÇALVES - CAR AUTOMÓVEIS, LDA	25 295 673 €	0,45%	523 424 €	0,00%	2 552 786 €	56	www.amgcar.bmw.pt
70	FLOPONOR, S.A.	25 261 011 €	33,76%	1 282 624 €	0,99%	5 769 856 €	168	www.floponor.pt
71	MATEUS DA SILVA GREGÓRIO, LDA.	25 236 565 €	15,67%	567 318 €	0,00%	4 908 598 €	61	
72	DISTRIPOMBAL - SUPERMERCADOS, S.A.	25 129 089 €	1,49%	1 235 192 €	0,00%	3 044 390 €	100	
73	GANHAR - CONSULTORIA DE GESTÃO, LDA	25 036 956 €	33,89%	3 241 462 €	0,02%	15 283 003 €	31	www.remax.pt
74	JLS - TRANSPORTES INTERNACIONAIS, S.A	24 521 295 €	2,25%	415 584 €	43,05%	11 453 985 €	257	www.jls.pt



	EMPRESAS	VOLUME DE NEGÓCIOS 2017	VARIAÇÃO VOL. DE NEG. 2017/2016 (%)	RESULTADOS LÍQUIDOS 2017	TAXA EXPORTAÇÃO 2017 (%)	VAB 2017	NÚM. EMPREG. 2017	WEBSITE (WWW.)
75	BIOFRESCOS - COMÉRCIO DE PRODUTOS ALIMENTARES, LDA.	24 353 666 €	31,31%	1 056 633 €	1,37%	2 056 245 €	11	www.biofrescos.com
76	ALMEIDA & AZEVEDO, S.A	24 345 466 €	5,11%	940 402 €	0,00%	3 220 784 €	132	
77	HENRIQUE DA ROCHA VIEIRA, LDA.	24 311 495 €	5,11%	561 338 €	0,00%	1 364 676 €	16	
78	R.T.M. - PRODUTOS LÁCTEOS, LDA	24 307 155 €	9,78%	964 998 €	18,72%	2 522 786 €	44	www.gruportm.com
79	FRANCISCOLAIA NUNES, LDA.	24 273 140 €	15,13%	363 126 €	0,00%	1 088 558 €	35	www.franciscolaianunes.com
80	SOTECNISOL, S.A	24 023 469 €	30,37%	798 203 €	9,84%	5 051 428 €	170	www.sotecnisol.pt
81	HYDRAPLAN - MANUTENÇÃO E COMÉRCIO DE VEÍCULOS, S.A.	23 536 052 €	8,27%	1 426 961 €	5,38%	4 095 158 €	80	www.hydraplan.com
82	QUINTA DE JUGAIS - COMÉRCIO DE PRODUTOS ALIMENTARES LDA	23 385 604 €	18,77%	1 272 930 €	70,36%	2 985 846 €	30	www.jugais.com
83	PORTAL - COMÉRCIO INDÚSTRIA DE CARNES, LDA	23 382 262 €	15,31%	510 055 €	1,61%	2 350 763 €	88	www.portal.pt
84	AGRI RETALHO - GESTÃO DE LOJAS, S.A.	23 354 381 €	-2,77%	186 848 €	0,06%	3 376 151 €	145	www.agriloja.pt
85	ENTREGAFARM - LOGÍSTICA FARMACÉUTICA, LDA	23 327 009 €	2,68%	443 132 €	0,00%	1 064 019 €	17	
86	MUNDIPERFIL DISTRIBUIÇÃO, LDA.	23 307 785 €	11,66%	917 114 €	12,88%	1 347 410 €	12	www.mundiperfil.pt
87	EMBEIRAL - ENGENHARIA E CONSTRUÇÃO S.A.	23 035 449 €	50,90%	1 177 653 €	0,00%	2 411 748 €	48	www.embeiral.pt
88	LUIS SILVÉRIO & FILHOS, S.A.	22 956 557 €	14,46%	1 315 053 €	4,62%	2 474 941 €	48	www.luissilveriofilhos.pt
89	AUTO MARTINAUTO, S.A	22 931 154 €	5,36%	623 648 €	0,00%	2 646 178 €	77	www.automartinauto.pt
90	AL AUTOMÓVEIS, UNIPESOA LDA	22 920 791 €	34,05%	732 158 €	0,00%	1 636 603 €	26	
91	ADELAIDE DE SOUSA FERREIRA, LDA	22 855 040 €	6,56%	338 407 €	0,00%	861 722 €	14	
92	PALEGESSOS, INDÚSTRIA E COMÉRCIO DE PALETES E GESSOS S.A.	22 719 827 €	13,14%	997 462 €	9,23%	4 195 529 €	96	www.live-place.com
93	AMBIGROUP DEMOLIÇÕES, S.A.	22 465 922 €	36,77%	999 092 €	34,18%	3 308 447 €	61	www.ambigroup.com
94	MARJOS - EQUIPAMENTOS INDUSTRIAIS S.A.	22 191 221 €	16,20%	487 700 €	0,00%	2 607 919 €	28	www.marjos.pt
95	AUTO DELTA - COMÉRCIO DE PEÇAS, ACESSÓRIOS E AUTOMÓVEIS, LDA.	22 175 210 €	10,08%	1 698 695 €	0,49%	4 545 776 €	89	www.autodelta.pt
96	KTL - SOCIEDADE DE CONSTRUÇÕES, S.A.	21 875 972 €	2,91%	2 109 045 €	0,00%	4 909 898 €	53	www.ktl.pt
97	FERRUS - MATERIAIS SIDERÚRGICOS E DE CONSTRUÇÃO S.A.	21 304 335 €	29,65%	2 077 842 €	1,04%	3 538 051 €	87	www.ferrus.pt
98	TRI-WOOL, S.A.	21 255 034 €	46,76%	2 174 466 €	96,59%	3 860 339 €	27	www.triwool.pt
99	ELAVOCO GAMBA - IMPORTAÇÃO E EXPORTAÇÃO, UNIPESOA, LDA	21 055 300 €	126,05%	1 659 295 €	99,16%	3 826 097 €	12	www.frimeil.pt
100	CÂNDIDO JOSÉ RODRIGUES, S.A.	20 925 204 €	15,06%	616 675 €	1,70%	6 769 958 €	451	www.cjr.pt
101	JOSÉ DANIEL FERREIRA SIMÕES, S.A	20 834 731 €	11,78%	829 253 €	0,99%	2 612 346 €	69	
102	MULTIMOTO - MOTOR PORTUGAL, S.A.	20 805 281 €	47,43%	2 348 233 €	8,19%	4 546 738 €	57	www.multimoto.pt/pt
103	J. NELSON ABREU, S.A.	20 720 216 €	5,64%	1 590 789 €	0,00%	3 354 788 €	80	www.jna.pt
104	DISPNA PNEUS, S.A.	20 336 636 €	21,12%	973 827 €	18,59%	2 232 238 €	34	www.dispna.pt
105	ANIBAL CARVALHO & FILHOS, S.A.	20 296 444 €	-0,96%	231 281 €	0,00%	1 153 149 €	35	
106	DISTRIMARLVAS - DISTRIBUIÇÃO ALIMENTAR DE CANTANHEDE S.A.	20 220 824 €	0,12%	403 180 €	0,00%	2 008 097 €	86	
107	GELCENTRO - COMERCIO DE PRODUTOS ALIMENTARES CONGELADOS LDA	20 204 913 €	12,14%	351 018 €	0,47%	1 929 993 €	72	
108	PRESTIGIO GLOBAL, SOCIEDADE DE MEDIAÇÃO IMOBILIÁRIA, S.A.	19 878 082 €	49,17%	1 691 981 €	0,00%	3 122 241 €	44	
109	VANESP IBERICA - TRANSITÁRIOS, S.A.	19 861 125 €	22,12%	855 711 €	19,56%	2 780 525 €	39	www.vanesp.com
110	PROQUIFA - SOCIEDADE QUÍMICO FARMACÉUTICA DO CENTRO, LDA.	19 529 334 €	5,84%	672 692 €	1,00%	1 634 623 €	21	www.proquifa.com
111	DINOLUX - INDÚSTRIA E COMÉRCIO DE MATERIAL ELÉCTRICO, S.A	19 472 720 €	43,61%	823 463 €	59,01%	2 215 182 €	37	www.dinolux.pt
112	SCIENCE4YOU, S.A.	19 456 350 €	49,78%	529 296 €	62,52%	6 587 242 €	302	www.science4you.pt
113	SIMÕES, LDA	19 446 562 €	14,91%	577 477 €	0,59%	1 462 490 €	25	www.simoesda.pt
114	LAMEGUIPER - SOCIEDADE DE DISTRIBUIÇÃO, S.A.	19 403 030 €	1,92%	810 927 €	0,01%	2 815 901 €	121	
115	CONSTRUGOMES, ENGENHARIA, S.A.	19 393 310 €	-6,47%	403 830 €	97,63%	13 134 294 €	162	www.construgomes.pt
116	SOCIEDADE COMERCIAL DE AUTOMÓVEIS RENO, S.A	19 373 157 €	17,02%	466 386 €	0,00%	1 547 126 €	46	
117	IGNORAMUS - PRODUTOS NATURAIS, LIMITADA	19 296 894 €	10,34%	2 675 099 €	2,65%	5 373 488 €	39	www.ignoramus.pt
118	AUFERMA - COMERCIO INTERNACIONAL S.A.	19 258 862 €	1,03%	909 785 €	0,97%	1 673 536 €	26	www.auferma.pt
119	JOÃO PIRES - INTERNACIONAL TRANSPORTES, LDA.	19 005 997 €	6,20%	382 264 €	69,71%	7 251 002 €	194	www.transportesjoaopires.com
120	FACIME - COMÉRCIO DE ELECTRODOMÉSTICOS, S.A.	18 965 905 €	-6,06%	1 392 426 €	98,45%	2 564 976 €	12	www.facime.pt
121	AZEOL - SOCIEDADE DE AZEITES E OLEOS DA ESTREMADURA, S.A.	18 957 265 €	31,46%	518 760 €	78,01%	2 193 476 €	43	www.azeol.pt
122	MANUEL GONZALEZ MARTINEZ & FILHOS, S.A.	18 923 400 €	22,37%	295 824 €	0,68%	1 563 517 €	39	www.magomar.pt
123	TN - TRANSPORTES M. SIMÕES NOGUEIRA, S.A	18 860 329 €	-1,45%	461 258 €	14,04%	7 845 424 €	226	www.tnogueira.pt
124	KRAUTLI PORTUGAL - EQUIPAMENTOS PARA VEÍCULOS, LDA.	18 710 998 €	4,20%	388 223 €	5,11%	3 419 556 €	64	www.krautli.pt
125	INTROSYS - INTERGRATION FOR ROBOTIC SYSTEMS - INT.SIST.ROBÓTICOS, S.A	18 672 834 €	10,07%	1 155 112 €	85,21%	8 515 074 €	156	www.introsys.eu
126	TEC ATLÂNTICA - TÉCNICA E COMÉRCIO AUTOMÓVEL, S.A	18 553 352 €	20,03%	396 999 €	0,00%	1 666 205 €	39	www.tec-atlantica.pt
127	GELGARVE - EMPRESA CONGELADORA E DISTRIBUIDORA PROD.ALIMENTARES, LDA	18 496 245 €	19,39%	748 664 €	0,00%	2 633 607 €	50	www.gelgarve.pt
128	NICOLAU & ROSA, LDA.	18 493 750 €	11,41%	912 513 €	0,00%	3 363 093 €	90	www.nicolauros.com
129	PEDRO & PEIXE, LDA.	18 372 948 €	9,10%	389 482 €	2,11%	1 072 614 €	15	
130	FRIGUARDA-PRODUTOS CONGELADOS LDA	18 218 928 €	13,81%	783 422 €	0,60%	1 819 108 €	43	www.friguarda.pt
131	BRANCO E NEGRO, GIFTS E DECORAÇÃO, LDA.	18 179 543 €	14,98%	1 632 387 €	0,02%	5 606 002 €	383	
132	TRANSPORTES PAULO COSTA & FERREIRA, LDA.	18 099 791 €	10,44%	1 671 217 €	3,62%	8 787 382 €	266	www.tpcf.pt
133	LOUROFOOD, LDA	17 988 433 €	21,33%	401 385 €	4,91%	2 037 147 €	60	www.lourofood.com
134	TERAUTO - SOCIEDADE TERCEIRENSE DE AUTOMOVEIS, LDA.	17 959 287 €	15,46%	257 210 €	0,00%	2 760 583 €	73	www.terauto.cjb.net
135	CAIADO, S.A.	17 866 955 €	7,16%	616 067 €	0,00%	2 252 473 €	82	www.caiado.pt
136	QUINTA FRIO (INTERNACIONAL) - COMÉRCIO PRODUTOS ALIMENTARES, LDA	17 862 612 €	9,05%	549 103 €	0,99%	2 030 626 €	39	www.quintafrio.com
137	MERCADINHOS ADRIANO - SUPERMERCADOS, S.A.	17 848 517 €	3,37%	321 307 €	0,00%	2 017 125 €	97	www.mercadinhosadriano.com
138	TRANSPORTES MAGALHÃES & BRUNO, LDA	17 830 685 €	11,88%	522 845 €	45,16%	3 264 857 €	82	www.tmbruno.com
139	LIBARGEL - ALIMENTOS CONGELADOS, LDA.	17 799 714 €	6,51%	793 666 €	0,25%	2 613 863 €	71	www.libargel.pt
140	DISTRIGÂNDARA - SUPERMERCADOS LDA	17 746 590 €	3,25%	430 766 €	0,00%	1 456 389 €	69	
141	DOMINGOS MANUEL GOMES FERREIRA, LDA	17 693 887 €	-19,52%	740 687 €	22,50%	2 779 093 €	74	www.domingosferreira.pt
142	ALPI PORTUGAL - NAVEGAÇÃO E TRÂNSITOS, LDA.	17 682 326 €	10,10%	571 125 €	47,30%	2 261 390 €	42	www.alpiportugal.pt
143	GÁSPROCAR - COMÉRCIO DE COMBUSTÍVEIS, S.A.	17 668 303 €	8,29%	63 487 €	0,00%	1 164 746 €	57	www.gasprocar.pt
144	TPB - TECNOLOGIA EM PAVIMENTOS E CONSTRUÇÃO, S.A	17 390 404 €	7,69%	309 291 €	16,65%	4 782 355 €	121	www.tpb.pt
145	SILVESTRE BATISTA MARTINS & IRMÃOS, LDA.	17 377 716 €	3,02%	286 463 €	0,00%	749 360 €	16	
146	FRANCISCO CONTREIRAS, LDA.	17 319 327 €	30,01%	789 517 €	1,79%	2 785 606 €	42	www.franciscocontreras.pt
147	TRANSDUO - LOGÍSTICA E TRANSPORTES, LDA	17 317 120 €	3,41%	281 984 €	66,60%	1 278 535 €	32	www.transduo.pt
148	VAZCONSTROI, S.A.	17 294 311 €	157,83%	2 735 103 €	0,00%	4 090 394 €	13	www.vazconstroi.com

	EMPRESAS	VOLUME DE NEGÓCIOS 2017	VARIAÇÃO VOL. DE NEG. 2017/2016 (%)	RESULTADOS LÍQUIDOS 2017	TAXA EXPORTAÇÃO 2017 (%)	VAB 2017	NÚM. EMPREG. 2017	WEBSITE (WWW.)
149	TSED - UNIPessoal, LDA	17 152 428 €	50,59%	1 259 397 €	100,00%	13 455 799 €	237	www.blip.pt
150	SOCIEDADE PORTUENSE DE DROGAS, S.A	17 142 039 €	6,08%	322 028 €	1,01%	2 028 381 €	74	www.sociedadeportuensedrogas.pai.pt
151	J. INÁCIO - MÁQUINAS AGRÍCOLAS, LDA	17 124 584 €	23,65%	640 875 €	2,33%	2 744 570 €	64	www.jinaciolda.pt
152	RECONCO - COMÉRCIO DE MATERIAIS DE CONSTRUÇÃO, SOC. UNIPessoal, LDA	17 055 904 €	19,54%	418 996 €	1,84%	1 201 575 €	32	www.reconco.pt
153	RODRIGUES & VERMELHO - CONSTRUÇÕES, S.A.	17 048 801 €	521,31%	1 185 168 €	0,00%	1 235 482 €	21	www.rodriguesvermelho.com
154	EDIMARANTE - SOCIEDADE DE CONSTRUÇÕES, S.A.	16 954 364 €	31,86%	502 275 €	0,00%	2 879 370 €	92	
155	CAMPOESTES S.A.	16 924 143 €	12,61%	898 131 €	0,51%	3 568 741 €	89	www.campoeste.pt
156	ALEXANDRE ARAÚJO NEIVA LDA	16 873 127 €	4,14%	210 722 €	0,00%	681 924 €	16	
157	ARMAZENS DE MERCEARIA E AVICOLA MARVANEJO, LDA	16 869 193 €	14,41%	183 785 €	45,35%	1 728 934 €	46	www.marvanejo.pt
158	AUTO-AÇOREANA DE RUI & GASTÃO LDA	16 832 121 €	0,76%	741 390 €	0,00%	2 340 638 €	62	
159	ALFASSTAR - COMÉRCIO INTERNACIONAL, LDA	16 376 706 €	11,01%	321 350 €	0,00%	902 791 €	24	
160	SUCATAS DE RAMIL, S.A.	16 356 117 €	26,33%	648 219 €	8,66%	1 795 269 €	27	www.sucatasramil.pt
161	EMPIGEST - COMÉRCIO E SERVIÇOS DE MÁQUINAS INDUSTRIAIS LDA	16 315 939 €	54,42%	1 129 431 €	1,82%	4 754 571 €	102	www.empigest.com
162	MERCAINOX - COMPONENTES INDUSTRIAIS, LDA	16 246 138 €	31,47%	1 216 122 €	0,29%	2 088 520 €	18	www.mercainox.pt
163	BAPTISTA & IRMÃO, S.A.	16 112 535 €	52,97%	1 736 566 €	3,87%	2 962 335 €	43	www.bil.pt
164	MENDES GOMES & CA. LDA	16 105 948 €	13,19%	289 204 €	0,00%	2 288 172 €	77	www.mgl.pt
165	DISTRILHADA - SUPERMERCADOS, S.A.	16 103 398 €	2,67%	295 493 €	0,00%	1 514 280 €	86	
166	PAMPI-LAR - PAPÉIS DE PORTUGAL S.A.	16 051 502 €	10,04%	413 528 €	8,59%	2 121 110 €	57	
167	DISTRIGRANDE - SUPERMERCADOS, LDA	15 950 984 €	5,75%	350 703 €	0,00%	2 017 031 €	94	
168	TRANSFOR - ENGENHARIA E CONSTRUÇÃO S.A.	15 826 483 €	51,67%	1 727 698 €	8,22%	3 561 755 €	49	www.transfor.pt
169	EXPOEUROPA, S.A.	15 672 694 €	18,56%	565 697 €	0,00%	1 098 765 €	11	
170	MARIA EMILIA PEREIRA SOARES & FILHOS, LDA.	15 595 306 €	1,38%	893 759 €	25,75%	1 960 727 €	43	www.meps.pt
171	COVIPNEUS, LDA	15 581 121 €	13,64%	306 026 €	35,97%	1 307 336 €	52	www.covipneus.pt
172	MODARTE, LDA	15 570 428 €	16,69%	1 062 094 €	8,22%	3 539 612 €	140	www.modarte.pt
173	HIPERCLIMA - CENTRAL DE DISTRIBUIÇÃO TÉRMICA DE PORTUGAL, S.A	15 534 669 €	12,56%	1 048 031 €	0,00%	3 262 852 €	61	www.hiperclima.pt
174	DRT - MOLDES E PLÁSTICOS LDA	15 482 355 €	44,88%	721 788 €	81,16%	700 096 €	13	www.drtdmoldes.com
175	CFARMA - CENTRO FARMACÊUTICO DA MADEIRA, LDA	15 430 426 €	-9,91%	577 128 €	0,00%	1 155 166 €	22	cfarma.pai.pt
176	BATATAS MIRENSE, LDA	15 408 253 €	-14,80%	1 589 185 €	6,21%	5 688 875 €	65	
177	DECSIS - SISTEMAS DE INFORMAÇÃO, S.A.	15 326 575 €	13,17%	326 368 €	31,01%	4 304 316 €	211	www.decsis.pt
178	IMPORQUÍMICA - INDÚSTRIA PORTUGUESA DE PRODUÇÃO QUÍMICA, S.A	15 314 728 €	35,53%	1 327 543 €	82,91%	3 326 316 €	44	www.imporquimica.pt
179	M.M. - MADEIRA MOTORES, LDA	15 253 516 €	22,22%	746 177 €	0,00%	2 164 621 €	28	
180	MEBRA - COMÉRCIO POR GROSSO DE METAIS E ACESSÓRIOS DE BRAGA, S.A.	15 192 433 €	18,10%	746 053 €	7,62%	3 153 909 €	43	www.mebra.pt
181	IRRICAMPO - SISTEMAS DE REGA LDA	15 167 831 €	34,35%	1 730 979 €	1,54%	4 492 579 €	61	www.irricampo.pt
182	TRANSPORTES ROSÁLIA, LDA.	15 090 406 €	-1,20%	1 329 828 €	59,99%	5 794 909 €	110	www.transfrio.pt
183	S. PINTOS - ENGENHARIA E CONSTRUÇÃO, S.A.	15 037 120 €	104,31%	678 699 €	4,74%	2 483 181 €	81	www.spintos.pt
184	CASA DOS FRANGOS DE AMARANTE, LDA	14 973 110 €	8,64%	1 079 902 €	0,08%	1 814 379 €	93	
185	GO4MOBILITY - TECNOLOGIA E SERVIÇOS PARA A MOBILIDADE LDA	14 938 538 €	12,29%	2 092 642 €	13,68%	1 700 558 €	11	www.go4mobility.com
186	SEMIMETAIS - SEMI-PRODUTOS DE METAIS, LDA	14 935 312 €	36,47%	1 236 120 €	2,63%	2 392 125 €	35	www.semimetals.com
187	SUPERBEJA - SUPERMERCADOS, LDA	14 915 517 €	-1,19%	300 165 €	0,00%	1 795 581 €	79	
188	HENISA - COMÉRCIO DE PRODUTOS ALIMENTARES, LDA.	14 830 074 €	6,86%	115 464 €	2,16%	1 184 888 €	34	www.henisa.pt
189	SUPERTORRES - SUPERMERCADOS, LDA.	14 823 338 €	2,98%	77 322 €	0,00%	1 370 950 €	79	
190	CARLOS BALTAZAR FURTADO GUERREIRO, LDA.	14 815 035 €	12,88%	306 527 €	0,00%	1 225 127 €	36	www.carlosbaltazar.pt
191	TLCI 2 - SOLUÇÕES INTEGRADAS DE TELECOMUNICAÇÕES, S.A.	14 762 710 €	0,49%	480 015 €	0,00%	3 910 519 €	193	www.tlci.pt
192	CONSTRUÇÕES CARLOS PINHO, LDA.	14 762 046 €	42,99%	599 907 €	0,00%	4 257 876 €	171	
193	PEREIRA & SANTOS S.A.	14 732 592 €	3,31%	313 336 €	0,08%	1 595 855 €	55	www.pereira-santos.com
194	PREÇO BAIXO SUPERMERCADOS, LDA	14 652 624 €	22,10%	739 257 €	0,00%	2 595 033 €	127	
195	DECANTE - VINHOS, LDA	14 526 727 €	23,04%	1 347 384 €	0,11%	2 848 748 €	28	www.decante-vinhos.pt
196	ECOCOMPÓSITOS, S.A.	14 344 228 €	6,40%	980 866 €	2,94%	2 825 565 €	45	www.ecocompositos.pt
197	GLC-GÁS, LUBRIFICANTES E COMBUSTÍVEIS, LDA.	14 304 178 €	41,24%	381 274 €	0,00%	532 698 €	15	
198	SUPERNOVE OURÉM - SUPERMERCADOS, LDA	14 261 155 €	3,61%	537 157 €	0,00%	1 444 018 €	59	
199	TORRES DISTRIBUIÇÃO, S.A.	14 205 304 €	15,32%	926 424 €	18,91%	2 840 699 €	26	www.torresdistrib.com
200	J. SOBRAL & DIAS, LDA.	14 169 902 €	7,07%	1 835 587 €	0,00%	1 503 640 €	19	
201	J. NEVES & FILHOS - COMÉRCIO E INDÚSTRIA DE FERRAGENS, S.A	14 133 306 €	2,11%	2 440 602 €	47,22%	4 896 055 €	44	www.jnf.pt
202	MACRO - FRIO - COMÉRCIO INTERNACIONAL DE PRODUTOS ALIMENTARES, S.A	14 087 171 €	5,13%	337 045 €	6,86%	1 798 531 €	70	www.macro-frio.pt
203	A. ALVES & CIA, LDA.	14 012 345 €	0,98%	302 824 €	1,60%	936 039 €	33	www.a-alves.com
204	ELECTROCELOS - SISTEMAS AUTOMATIZADOS E COMUNICAÇÕES DE BARCELOS S.A.	13 964 945 €	17,10%	990 706 €	0,00%	3 391 823 €	105	www.electrocelos.com
205	ALVARO COVELO & PINTO, LDA	13 875 537 €	21,47%	1 532 077 €	0,81%	2 611 101 €	48	www.alvarocovelopinto.pt
206	GAVEX - PRODUTOS SIDERÚRGICOS, S.A.	13 839 806 €	24,49%	1 374 949 €	0,69%	2 605 817 €	31	www.gavex.pt
207	DISTRILIMA - SUPERMERCADOS, LDA	13 826 385 €	-0,38%	122 667 €	0,00%	2 077 496 €	103	
208	SAGREC - CONSTRUÇÕES, S.A.	13 822 957 €	22,52%	566 745 €	0,00%	2 236 727 €	49	www.sagrec.pt
209	SOULIMA - COMERCIO DE PEÇAS, S.A.	13 769 250 €	-9,04%	304 408 €	0,65%	2 464 361 €	52	www.soulima.pt
210	VIMOTER - COMÉRCIO DE VEÍCULOS DE TURISMO, LDA.	13 758 894 €	35,01%	202 386 €	0,61%	1 010 502 €	15	www.movicortes.pt
211	PAVIAZEMÉIS - PAVIMENTAÇÕES DE AZEMÉIS, LDA	13 748 354 €	4,87%	89 943 €	0,00%	2 747 135 €	129	www.paviazemeis.com
212	AUTO CABREIRA, S.A.	13 621 694 €	5,96%	368 989 €	0,13%	3 662 836 €	100	
213	INTERLUSA - MANFRED H. MÜLLER & C.ª, LDA	13 605 407 €		559 039 €	13,48%	1 897 412 €	33	www.interlusa.com
214	LISMARKETING - INFORMAÇÃO, EQUIP. E PROD.TURISMO DE LISBOA, UNIP. LDA	13 585 692 €	36,00%	835 533 €	0,00%	3 146 095 €	83	
215	SOCICORREIA - ENGENHARIA, S.A.	13 584 672 €	61,04%	416 360 €	0,00%	4 456 770 €	45	
216	PLANIREST, CONSTRUÇÕES, LDA.	13 529 987 €	17,01%	1 066 414 €	0,00%	3 821 182 €	92	www.planirest.pt
217	SUPERABRANTES - SUPERMERCADOS, LDA	13 491 087 €	7,26%	223 717 €	0,00%	1 517 586 €	65	
218	FRANCISCO DA SILVA BORGES & CIA LDA	13 478 303 €	20,84%	771 181 €	0,00%	3 554 921 €	121	
219	PECORIS - REPRESENTAÇÕES IMPORTAÇÕES E EXPORTAÇÕES, S.A.	13 474 522 €	-15,17%	871 458 €	43,41%	1 862 745 €	9	
220	EUROBATATA - COMÉRCIO PRODUTOS ALIMENTARES, LDA	13 461 774 €	-13,04%	709 244 €	13,00%	2 525 443 €	41	www.eurobatata.pt
221	RODONORTE - TRANSPORTES PORTUGUESES, S.A.	13 461 256 €	3,47%	1 518 738 €	0,00%	6 153 319 €	191	www.rodonorte.pt
222	TRANSPORTES GAMA, S.A.	13 452 733 €	8,33%	266 847 €	25,73%	3 690 909 €	115	www.transgama.pt

EMPRESAS	VOLUME DE NEGÓCIOS 2017	VARIAÇÃO VOL. DE NEG. 2017/2016 (%)	RESULTADOS LÍQUIDOS 2017	TAXA EXPORTAÇÃO 2017 (%)	VAB 2017	NÚM. EMPREG. 2017	WEBSITE (WWW.)
223 PROGELADO - PRODUTOS ALIMENTARES E GELADOS, S.A.	13 447 899 €	13,04%	241 923 €	0,00%	1 049 733 €	40	www.progelado.pai.pt
224 MAGOS IRRIGATION SYSTEMS, S.A.	13 422 733 €	19,37%	909 898 €	10,07%	2 940 863 €	64	www.magos.pt
225 ALFA, BARES, LDA.	13 398 727 €	11,00%	196 216 €	0,00%	1 512 918 €	53	
226 SODIGUIA - SUPERMERCADOS, LDA	13 384 772 €	-0,99%	303 026 €	0,00%	1 090 158 €	49	
227 ICOPA - INDÚSTRIA E COMÉRCIO DE PRODUTOS ALIMENTARES, S.A.	13 311 883 €	4,97%	379 190 €	9,71%	2 077 943 €	48	www.icopa.pt
228 HENRIQUE FIEL LOURENÇO, LDA	13 291 671 €	16,77%	645 362 €	1,06%	2 017 479 €	37	www.fiel.pt
229 NVE - ENGENHARIAS, S.A	13 227 837 €	8,41%	1 576 158 €	0,00%	3 319 188 €	54	www.nve.pt
230 CLIPOURO - COM. DE ARTIGOS DE PAPELARIA INFORMÁTICA E DESENHO, LDA.	13 226 347 €	4,84%	1 193 693 €	85,01%	2 627 275 €	43	www.clipouro.pt
231 ARMAZENS REIS - MATERIAIS DE CONSTRUÇÃO, S.A.	13 199 282 €	22,70%	234 556 €	1,79%	2 683 748 €	101	www.moviflor.pt
232 OASIS - COMBUSTÍVEIS E LUBRIFICANTES, LDA.	13 150 753 €	6,40%	276 958 €	0,00%	735 981 €	18	www.oasiscombustiveis.com
233 CORVAUTO - COMÉRCIO E REPARAÇÕES VEÍCULOS AUTO, S.A.	13 147 080 €	5,97%	172 669 €	0,00%	1 572 451 €	42	www.corvauto.pt
234 LIBANO COSTA - CONSTRUÇÕES, UNIPessoal, LDA.	13 129 326 €	23,39%	1 331 765 €	0,00%	2 299 593 €	52	
235 SÓ BARROSO - COMÉRCIO E ALUGUER DE VEÍCULOS AUTOMÓVEIS, LDA	13 102 706 €	7,54%	275 663 €	0,00%	838 960 €	19	www.sobarroso.pt
236 SANIPOWER, S.A.	13 050 806 €	15,43%	748 429 €	0,00%	2 252 891 €	60	www.sanipower.pt
237 JAMARFEL - COMPRA E TRANSFORMAÇÃO DE FERRO, S.A	13 046 737 €	35,48%	329 716 €	2,22%	872 796 €	13	www.jamarfel.com
238 PAULO AUTO - PEÇAS E AUTO INDUSTRIAIS, LDA.	13 045 298 €	14,67%	236 674 €	0,27%	1 385 840 €	38	www.paulosauto.pt
239 PEDRO & MANTOVANI, S.A.	13 035 213 €	10,12%	811 176 €	4,47%	3 138 682 €	58	www.mantovani.pt
240 VITOR GANCHINHO - ILUMINA, LDA	13 033 700 €	-11,66%	616 385 €	24,07%	1 369 184 €	20	www.ilumina.pt
241 SODITAIPAS - SUPERMERCADOS, S.A.	13 003 959 €	-0,97%	197 572 €	0,00%	1 950 207 €	79	
242 MANUEL ANTONIO & JORGE ALMEIDA - CONSTRUÇÕES, S.A.	12 992 054 €	51,95%	328 730 €	0,00%	2 283 323 €	61	www.majaconstrucoes.pt
243 HORTORRES - COMÉRCIO PRODUTOS AGRÍCOLAS, LDA.	12 977 068 €	3,79%	77 120 €	8,02%	1 387 986 €	59	www.hortorres.pt
244 TRACTOMOZ - TRACTORES E MAQUINAS AGRICOLAS DE ESTREMOZ, S.A.	12 952 832 €	20,74%	733 192 €	0,33%	2 179 422 €	40	www.tractomoz.com
245 CASTRO & LINHARES, LDA.	12 920 205 €	8,47%	253 472 €	3,92%	1 412 219 €	36	www.castroelinhares.pt
246 BRAGUINOX - INDÚSTRIA DE RECICLAGEM DE METAIS, LDA	12 877 745 €		677 580 €	15,79%	1 564 839 €	23	www.braguinox.com
247 FRUTI - TAIPINA, LDA.	12 853 200 €	-4,02%	95 855 €	32,92%	2 042 477 €	76	www.frutitaipina.pt
248 RODEL - RODRIGUES, DELGADO & CA, S.A.	12 852 400 €	22,81%	1 565 778 €	13,78%	2 813 727 €	38	www.rodel.pt
249 TORRE MARCO - COMÉRCIO DE TRACTORES E ALFAIAS AGRÍCOLAS, S.A	12 827 823 €	20,18%	756 259 €	0,84%	2 337 838 €	58	www.torremarco.com
250 PCARNES, S.A.	12 778 496 €	15,47%	288 644 €	0,39%	1 671 086 €	38	www.pcarnes.pt
251 FRUTOS DO MAR DE AUGUSTO FILIPE RIBEIRO DA FONSECA, LDA.	12 735 373 €	7,69%	226 839 €	47,45%	1 637 808 €	34	
252 CM TIR - TRANSPORTES NACIONAIS E INTERNACIONAIS, S.A	12 712 198 €	22,43%	738 100 €	9,88%	5 805 330 €	208	www.cmtir.pt
253 FIMAG - IMPORTAÇÃO E COMÉRCIO DE ACESSÓRIOS, LDA	12 711 786 €	7,20%	1 104 931 €	0,25%	2 606 945 €	53	www.fimag.pt
254 PAVIESTE - EXECUÇÃO TÉCNICA DE PAVIMENTOS S.A.	12 693 614 €	3,41%	391 921 €	8,54%	2 799 813 €	78	www.pavieste.pt
255 TRANSPORTES DE MERCADORIAS RENDUFENSES, LDA	12 680 784 €	-5,52%	1 482 371 €	51,04%	5 966 431 €	123	www.transrendufense.com
256 I2S - INFORMÁTICA, SISTEMAS E SERVIÇOS, S.A.	12 658 362 €	6,58%	1 313 442 €	34,45%	10 351 106 €	210	www.i2s.pt
257 COSTAS & OLIVEIRA, S.A.	12 640 088 €	2,44%	254 188 €	0,00%	1 644 350 €	64	www.costasoliveira.com
258 KSR, S.A.	12 558 429 €	58,53%	1 072 697 €	65,30%	7 906 822 €	189	www.retail-consult.com
259 SODIFERREIRAS - SUPERMERCADOS, LDA	12 549 953 €	4,37%	250 171 €	0,00%	1 121 716 €	58	
260 BARCELTECNICA - MATERIAL ELÉCTRICOS S.A.	12 538 448 €	21,06%	829 790 €	13,31%	1 811 651 €	26	www.barceltecnica.com
261 LÉRCIO PINTO LDA	12 528 078 €	13,84%	826 370 €	0,00%	2 072 606 €	42	www.lerciopinto.pt
262 BRAGALIS, PEÇAS E ACESSÓRIOS PARA AUTOMÓVEIS, S.A.	12 525 878 €	7,48%	566 455 €	0,71%	2 035 649 €	42	www.bragalis.pt
263 OSÓRIO, SILVA & RIBEIRO LIMITADA	12 522 396 €	36,65%	837 314 €	12,97%	2 414 527 €	61	www.garrafeiranacional.com
264 ROGÉRIO DOS REIS CASTANHEIRA - IMPORT. EXPORTAÇÃO UTENSÍLIOS VIDRO, LDA	12 484 083 €	10,53%	679 190 €	3,64%	1 216 508 €	17	www.rcvifros.pt
265 INEMER - INDÚSTRIA DE ELEMENTOS ROSCADOS, LDA.	12 468 026 €	-10,99%	103 488 €	23,05%	1 835 596 €	38	www.inemer.pt
266 TECLENA - AUTOMATIZAÇÃO, ESTUDOS E REPRESENTAÇÕES, S.A	12 458 601 €	5,62%	1 482 274 €	0,71%	3 452 579 €	60	www.teclena.pt
267 DISTRILAGOA - SUPERMERCADOS, LDA.	12 438 180 €	3,46%	589 436 €	0,07%	2 192 680 €	87	
268 HIGINO PINHEIRO & IRMÃO, SA	12 433 017 €	46,95%	1 469 271 €	0,00%	5 078 627 €	133	
269 CASIMIRA DE LIMA & ARAUJO, S.A.	12 408 578 €	11,57%	280 974 €	0,00%	1 601 228 €	63	www.casimiradelima.com
270 MESSINAGRO - PRODUTOS E ASSISTÊNCIA A AGRICULTURA, LDA	12 407 217 €	0,38%	131 692 €	0,52%	1 227 232 €	41	www.messinagro.pt
271 AZULAICO - COMÉRCIO DE MATERIAIS DE CONSTRUÇÃO, LDA	12 380 189 €	34,20%	878 357 €	0,87%	2 096 612 €	45	www.azulaico.com
272 MADEIRA & MADEIRA - IMPORTAÇÃO DE FERRAGENS E FERRAMENTAS S.A.	12 370 120 €	0,71%	1 183 112 €	32,92%	3 058 993 €	41	www.madeira-madeira.pt
273 ARAUJO & LINO, LDA.	12 309 164 €	123,54%	792 302 €	0,13%	1 946 679 €	39	www.araujolino.com
274 IRMAOS LEITE - COMÉRCIO DE VEÍCULOS AUTOMÓVEIS S.A.	12 307 043 €	-1,93%	383 859 €	1,02%	1 599 043 €	36	www.irmaosleite.pt
275 ESTABELECIMENTOS TEOFILO FONTAINHAS NETO - COMERCIO E INDUSTRIA, S.A.	12 298 965 €	14,04%	497 262 €	7,40%	2 298 730 €	65	www.teofilo.com.pt
276 MOTIVO - COMÉRCIO E MOTIVAÇÃO DE MERCADOS S.A.	12 268 908 €	33,43%	454 094 €	1,91%	1 743 886 €	31	www.motivo.pt
277 FRUTAS DOURADAS, LDA	12 242 902 €	14,05%	328 759 €	0,13%	1 593 655 €	66	www.frutasdouradas.com
278 AUTO VIAÇÃO MICAELENSE, LDA.	12 239 735 €	-1,29%	853 439 €	0,00%	3 298 750 €	110	www.autoviacaomicaelense.pt
279 DOURO ACIMA - TRANSPORTES TURISMO E RESTAURAÇÃO, LDA.	12 229 548 €	24,45%	2 380 052 €	3,86%	8 120 736 €	158	www.douroacima.pt
280 JOSÉ LOURENÇO - PNEUS E COMBUSTÍVEIS, LDA	12 208 585 €	13,94%	1 185 886 €	3,80%	2 503 480 €	72	www.jlpneus.pt
281 DISDIS - MATERIAIS DE CONSTRUÇÃO, LDA	12 191 564 €	19,04%	757 278 €	6,25%	2 121 915 €	45	www.disdis.pt
282 TIA JO - COMÉRCIO DE TEXTEIS, LDA.	12 135 692 €	14,61%	1 007 229 €	29,57%	1 642 484 €	15	www.tiajo.pt
283 EDINORTE - EDIFICAÇÕES NORTENHAS, S.A.	12 112 435 €	-3,13%	275 238 €	0,00%	2 485 909 €	42	www.edinorte.pt
284 VICTOR GUIMARÃES & FILHOS, S.A.	12 098 899 €	20,06%	407 689 €	0,17%	1 649 961 €	41	www.vitorguimaraes.com
285 DAVID NETO - TRANSPORTS, S.A.	12 070 857 €	12,31%	115 101 €	12,09%	5 408 901 €	158	www.tdn.pt
286 MARTECPOR - AUTOMATISMOS, UNIPessoal, LDA.	12 023 651 €	23,49%	1 020 168 €	54,06%	1 565 987 €	17	www.martec-machines.com
287 PAN E PAST - PRODUTOS DE PANIFICAÇÃO E PASTELARIA, UNIPessoal LDA	12 010 701 €	12,15%	252 814 €	2,07%	1 210 704 €	30	www.panepast.com
288 REDECLARO - NETWORKING SOLUTIONS 4 HEALTHCARE, LDA	11 974 617 €	-19,83%	309 161 €	0,00%	542 497 €	9	www.redeclaro.pt
289 SOTAVINHOS - DISTRIBUIÇÃO DE BEBIDAS, S.A	11 973 855 €	-10,94%	398 652 €	0,00%	1 313 915 €	19	www.sotavinhos.pt
290 MUNIVEL - MERCADORIAS REUNIDAS DE CHAVES, LDA.	11 971 483 €	3,94%	82 149 €	0,65%	1 339 006 €	64	www.munivel.pai.pt
291 EFCIS - COMÉRCIO INTERNACIONAL, S.A.	11 959 519 €	22,78%	136 693 €	46,05%	2 688 336 €	58	www.efcis.pt
292 ANTÓNIO PEREIRA & SOUSA - COM. PROD. ALIMENTARES E BEBIDAS, LDA	11 957 578 €	-2,12%	192 193 €	4,18%	961 949 €	19	
293 F. DUARTE - INDÚSTRIA E COMÉRCIO ALIMENTAR, S.A.	11 956 874 €	2,89%	771 424 €	2,63%	2 299 049 €	27	
294 GRAVINER - CONSTRUÇÕES, S.A.	11 927 227 €	13,93%	672 927 €	0,00%	1 316 773 €	26	www.graviner.pt
295 A. BAPTISTA DE ALMEIDA, S.A	11 870 863 €	43,79%	202 837 €	0,00%	1 759 280 €	55	www.aba.com.pt
296 CONSTRUÇÕES JOSÉS, LDA. (ZONA FRANCA DA MADEIRA)	11 863 146 €	0,76%	1 383 443 €	63,98%	7 323 304 €	216	www.construcoesjoses.com



	EMPRESAS	VOLUME DE NEGÓCIOS 2017	VARIAÇÃO VOL. DE NEG. 2017/2016 (%)	RESULTADOS LÍQUIDOS 2017	TAXA EXPORTAÇÃO 2017 (%)	VAB 2017	NÚM. EMPREG. 2017	WEBSITE (WWW.)
297	CELFINET - CONSULTORIA EM TELECOMUNICAÇÕES, S.A.	11 822 223 €	5,54%	1 077 622 €	79,67%	9 534 447 €	193	www.celfinet.com
298	E8T - ENGINEERING AND TOOLING, S.A.	11 762 837 €	57,05%	1 292 743 €	98,34%	2 443 836 €	19	www.eng-tooling.pt
299	MONTALVERNE & CIA., S.A.	11 697 974 €	19,99%	777 364 €	0,05%	1 813 525 €	41	
300	RUI SANTOS - PRODUTOS SIDERÚRGICOS, S.A.	11 674 132 €	15,21%	3 086 629 €	4,71%	704 526 €	9	www.ruisantos-sa.com
301	DFJ VINHOS, S.A.	11 672 697 €	16,56%	2 540 275 €	94,88%	4 395 468 €	38	www.dfjvinhos.com
302	BRUNO TIR - TRANSPORTES, LDA.	11 671 628 €	-0,68%	1 411 148 €	35,10%	5 782 518 €	108	www.brunotir.pt
303	CALLMEDIA - SERVIÇOS PUBLICITÁRIOS LDA	11 663 044 €	65,23%	3 621 793 €	0,01%	2 658 370 €	27	www.callmedia.pt
304	VORTAL - COMÉRCIO ELECTRÓNICO, CONSULTADORIA E MULTIMÉDIA, S.A.	11 596 587 €	13,93%	1 389 822 €	14,85%	6 633 572 €	81	pt.vortal.biz
305	SODIREAL - SUPERMERCADOS, LDA.	11 558 450 €	-0,75%	248 587 €	0,00%	1 404 822 €	47	
306	FIPOLEIRIA - SUPERMERCADOS, LDA	11 554 392 €	3,72%	570 872 €	0,00%	1 665 212 €	76	
307	MÁRIO GONÇALVES, LDA.	11 551 434 €	27,26%	509 999 €	0,40%	1 510 820 €	39	
308	GLOBAL - PRODUTOS DE EMBALAGEM, LDA	11 546 292 €	27,73%	1 036 913 €	3,65%	1 603 691 €	17	www.global-embalagem.pt
309	MAX ONE - MATERIAL DE ESCRITÓRIO, LDA.	11 540 382 €	-6,67%	421 464 €	8,03%	1 188 165 €	26	www.maxone.biz
310	DIVULTEC - SERVIÇOS DE INFORMÁTICA, LDA.	11 536 026 €	-12,42%	444 489 €	22,17%	1 607 103 €	34	www.divultec.pt
311	TRANSPORTES VIEIRA VACAS, LDA.	11 526 880 €	5,02%	439 920 €	15,31%	3 872 205 €	107	www.vieiravacas.com
312	RAMIRO GONÇALVES - COMBUSTÍVEIS, LDA.	11 493 083 €	18,02%	347 541 €	0,00%	1 036 407 €	27	
313	LEIRILIS-ACESSÓRIOS E PEÇAS PARA AUTOMÓVEIS S.A.	11 459 017 €	12,67%	365 081 €	0,40%	2 006 888 €	52	www.leirilis.com
314	MULTIPLACAS - COMÉRCIO DE MADEIRAS E DERIVADOS, LDA.	11 454 865 €	29,68%	116 969 €	5,04%	1 340 663 €	29	www.multiplacas.pt
315	FGP - FONSECA GARCIA & PRAZERES - COMÉRCIO REPRESENTAÇÕES BEBIDAS, LDA	11 431 583 €	4,94%	273 734 €	0,00%	1 888 919 €	63	www.fgp.pt
316	G.O.BERRY, LDA	11 430 056 €	5,18%	1 255 391 €	0,00%	6 582 849 €	287	
317	J.A. FERREIRA, LDA.	11 351 413 €	3,10%	86 680 €	0,00%	1 972 985 €	106	www.jafers.com
318	FRUTAS TERESO - COMÉRCIO DE FRUTOS E HORTÍCOLAS LDA	11 315 397 €	6,40%	653 573 €	18,66%	1 809 276 €	47	
319	JOIN THE MOMENT TRANSITÁRIOS, S.A	11 252 062 €	0,25%	612 038 €	55,93%	2 817 102 €	48	www.jtmforwarding.com
320	DISTRÍANCORA - SUPERMERCADOS, LDA.	11 246 882 €	-1,16%	75 637 €	0,00%	1 325 740 €	56	
321	ANLORBEL - COMÉRCIO DE MATERIAIS DE CONSTRUÇÃO E DECORAÇÃO, S.A	11 229 878 €	16,66%	959 112 €	1,82%	2 504 829 €	49	www.anlorbel.pt
322	HOSPITAL PARTICULAR DE VIANA DO CASTELO LDA	11 189 201 €	6,65%	948 333 €	0,00%	3 560 192 €	98	www.hospitaldeviana.com
323	HL - HOSPITAL DE LOULÉ S.A.	11 165 682 €	30,26%	1 065 675 €	0,00%	3 423 810 €	92	www.hospitaldeloule.com
324	AQUITEX-ACABAMENTOS QUÍMICOS TEXTEIS S.A.	11 153 194 €	1,01%	1 044 654 €	19,66%	2 313 026 €	31	www.aquitex.pt
325	BRANDS LEADERS, S.A.	11 143 859 €	13,54%	463 211 €	0,40%	1 490 777 €	64	www.planetad.pt
326	ESCOLAS CAMBRIDGE, S.A.	11 130 597 €	2,51%	644 830 €	0,00%	8 329 721 €	219	www.cambridge.pt
327	BRICANTEL - COMÉRCIO DE MATERIAL ELÉCTRICO DE BRAGANÇA, LDA	11 095 227 €	47,43%	1 400 462 €	4,64%	3 348 506 €	50	www.bricantel.pt
328	ENKROTT, GESTÃO E TRATAMENTO DE AGUAS S.A.	11 084 252 €	38,35%	679 787 €	32,94%	3 237 506 €	81	www.enkrott.pt
329	MANUEL MARTINS MIRANDA, LDA.	11 039 803 €	10,49%	811 714 €	0,00%	1 723 858 €	50	
330	HIDRAUVIANA - HIDRÁULICOS E ACESSÓRIOS LDA	11 018 834 €	21,68%	122 304 €	0,00%	377 075 €	13	
331	DINAZOO, COMÉRCIO DE PRODUTOS PECUÁRIOS E AGRÍCOLAS, LDA.	11 017 819 €	13,95%	413 855 €	0,29%	413 010 €	16	www.dinazoo.com
332	SILVA & SANTOS, S.A.	10 971 356 €	14,62%	125 603 €	0,00%	1 006 055 €	31	
333	SUPERCORUCHE - SUPERMERCADOS, S.A.	10 955 318 €	-1,88%	429 075 €	0,00%	1 509 953 €	54	
334	JOSE RODRIGUES DE CAIRES & CIA, LDA	10 943 487 €	14,66%	441 590 €	0,00%	2 835 281 €	146	www.jrcaires.pt
335	SOMAPIL - SOCIEDADE DE MADEIRAS DE PINHO, LDA.	10 936 967 €	14,54%	966 455 €	5,79%	1 848 865 €	29	www.somapil.com
336	SPEDYCARGO, TRANSITÁRIOS, S.A.	10 909 556 €	11,97%	290 538 €	23,62%	1 765 121 €	41	www.spedycargo.pt
337	DISTRICANENA - SUPERMERCADOS, LDA.	10 905 306 €	-2,71%	45 654 €	0,00%	938 338 €	57	
338	BRESIMAR AUTOMAÇÃO, S.A.	10 882 827 €	12,90%	588 305 €	2,65%	2 935 483 €	46	www.bresimar.pt
339	MENDES & IRMÃOS, S.A.	10 878 712 €	24,78%	302 770 €	1,09%	1 453 538 €	38	www.mendesirmaos.pt
340	MACOLIS - MATERIAIS DE CONSTRUÇÃO E CLIMATIZAÇÃO, S.A	10 878 168 €	31,29%	575 231 €	3,04%	1 777 820 €	49	www.macolis.pt
341	GAT - COMERCIALIZAÇÃO DE SISTEMAS DE PROTECÇÃO ELECTRÓNICA, LDA	10 839 220 €	37,47%	972 208 €	50,90%	4 220 663 €	48	www.gateway-portugal.com
342	NASACAR - SOCIEDADE DE IMPORTAÇÃO E COMÉRCIO DE PEÇAS AUTO, LDA	10 792 084 €	35,61%	466 650 €	0,14%	2 053 963 €	25	www.nasacar.pt
343	PETROALVA - SOCIEDADE DE COMBUSTÍVEIS E LUBRIFICANTES, LDA	10 749 005 €	41,79%	535 464 €	0,00%	844 301 €	12	
344	TRANSPORTES RAMA, LDA	10 739 002 €	8,24%	474 618 €	40,75%	5 213 255 €	108	www.transportesrama.com
345	SPINERG - SOLUÇÕES PARA ENERGIA, UNIPESSOAL, LDA	10 726 105 €	-1,03%	259 643 €	10,81%	817 041 €	17	www.spinerg.com
346	TALHO DAS TORRES, LDA.	10 724 937 €	13,12%	193 623 €	0,00%	1 331 319 €	67	
347	LEOPOLDO BAKERY INGREDIENTS, LDA.	10 723 913 €	16,40%	354 863 €	8,99%	1 097 965 €	36	www.leopoldo.pt
348	A. P. FREITAS, LDA	10 686 640 €	17,54%	703 977 €	3,01%	1 450 928 €	19	www.apfreitas.pt
349	CHUVITEX - TRADING, LDA	10 674 799 €	15,59%	1 027 978 €	10,18%	2 203 573 €	21	www.chuvitex.pt
350	H.B.C. II - PEÇAS AUTO, S.A.	10 649 508 €	4,27%	525 954 €	3,49%	2 476 306 €	70	www.hbc.pt
351	J. MARTINS & DIAS, LDA.	10 646 459 €	6,69%	275 298 €	1,07%	1 214 366 €	47	www.jmartinsdias.pt
352	TECMACAL - EQUIPAMENTOS INDUSTRIAIS, S.A.	10 590 349 €	4,48%	887 923 €	2,56%	2 801 075 €	64	www.tecmacal.pt
353	SHOWING SIGNS - DESIGN, S.A.	10 582 132 €	88,76%	2 215 015 €	95,90%	2 416 469 €	19	www.ozolving.com
354	A. VIEIRA, S.A	10 557 657 €	-1,50%	698 580 €	0,04%	2 309 611 €	61	www.a-vieira.pt
355	CIRELIUS, LDA.	10 557 573 €	15,73%	782 159 €	0,03%	2 285 929 €	50	www.cirelius.pt
356	JOSE NETO & FILHOS, LDA.	10 532 896 €	15,26%	208 412 €	0,00%	1 448 395 €	41	
357	SODIESMORIZ - SUPERMERCADOS, LDA	10 497 115 €	-1,86%	176 300 €	0,00%	1 255 728 €	49	
358	TECHNOEDIF - ENGENHARIA, S.A.	10 475 126 €	13,48%	488 294 €	18,49%	8 404 137 €	172	www.technoedif.pt
359	SILVA ALVES & ALVES LDA	10 424 784 €	-0,56%	548 330 €	10,65%	2 092 756 €	69	www.mass-perfumarias.pt
360	ANTÓNIO PINHEIRO DIAS CURVÃO, LDA	10 411 390 €	7,45%	223 993 €	0,00%	671 603 €	26	www.curvao.com
361	BRATISLENA - CLÍNICAS LDA	10 409 440 €	6,44%	2 303 773 €	0,00%	5 126 286 €	104	
362	SANTANA & POGEIRA, S.A.	10 407 556 €	7,96%	717 022 €	0,10%	1 444 823 €	44	www.sapol.pt
363	JAIME ALBERTO, LDA.	10 397 256 €	32,79%	753 153 €	0,02%	2 379 266 €	67	www.jaimealberto.com
364	ANTÓNIO DA COSTA CARVALHO & CA., LDA.	10 370 066 €	4,29%	649 250 €	2,60%	1 971 862 €	56	www.acc.com.pt
365	FERNANDO L. GASPAR - SINALIZAÇÃO E EQUIPAMENTOS RODOVIÁRIOS S.A.	10 362 044 €	4,18%	351 714 €	0,90%	2 794 473 €	78	www.flgaspar.pt
366	AUTO SILVA - ACESSÓRIOS, S.A.	10 339 376 €	2,74%	555 766 €	1,18%	2 138 842 €	52	www.autosilva.pt
367	SAÚDE VIÁVEL, LDA	10 338 329 €	43,41%	1 621 472 €	0,00%	2 997 256 €	34	www.saudeviavel.pt
368	FONSECA & ALVES, LDA.	10 334 006 €	10,57%	585 096 €	0,51%	1 733 804 €	38	www.fonsecalves.pt
369	SILKS LICES, LDA	10 288 252 €	17,89%	623 780 €	0,00%	1 137 267 €	9	
370	BENTO & NASCIMENTO, LDA.	10 278 057 €	4,72%	337 886 €	0,06%	1 642 720 €	59	www.bentoenascimento.com

	EMPRESAS	VOLUME DE NEGÓCIOS 2017	VARIAÇÃO VOL. DE NEG. 2017/2016 (%)	RESULTADOS LÍQUIDOS 2017	TAXA EXPORTAÇÃO 2017 (%)	VAB 2017	NÚM. EMPREG. 2017	WEBSITE (WWW.)
371	ALGARVE ANDALUZIA, IMPORTAÇÃO E EXPORTAÇÃO, LDA.	10 273 241 €	-7,56%	574 886 €	66,02%	1 393 642 €	24	www.algarveandaluzia.com
372	FRUTAS CLASSE - COMÉRCIO DE FRUTAS, S.A	10 223 891 €	8,87%	232 722 €	8,56%	2 798 213 €	212	www.frutasclasse.com
373	BSK MEDICAL, S.A. (ZONA FRANCA DA MADEIRA)	10 217 411 €	-17,37%	3 936 001 €	94,84%	4 417 663 €	20	www.bskmedical.pt
374	AIRES FERNANDES DE ALMEIDA, LDA.	10 216 716 €	15,42%	1 381 735 €	0,17%	3 109 762 €	51	www.airesalmeida.com
375	LEIRIBERIA - COMÉRCIO DE AUTOMÓVEIS, S.A	10 192 775 €	24,04%	362 663 €	0,00%	1 253 959 €	28	www.leiriberia.com
376	ESTRELA DO NORTE - ENGENHARIA E CONSTRUÇÃO, S.A.	10 191 259 €	42,21%	99 208 €	0,00%	2 645 868 €	54	www.estreladonorte.pt
377	REGULCONCRETE - CONSTRUÇÃO CIVIL E OBRAS PÚBLICAS, S.A	10 170 051 €	44,90%	555 004 €	0,00%	1 226 839 €	20	
378	IRMÃOS MOREIRAS, S.A.	10 156 974 €	33,10%	228 057 €	0,88%	2 248 884 €	78	www.irmaosmoreiras.com
379	CENTRO - CERRO - EMPRESA DE CONSTRUÇÃO CIVIL E OBRAS PÚBLICAS, S.A	10 132 904 €	31,42%	503 227 €	73,54%	2 289 170 €	67	www.centrocerro.com
380	CENTRIMPOR - COMÉRCIO E REPRESENTAÇÕES, LDA.	10 122 892 €	18,87%	163 955 €	0,00%	952 453 €	20	www.centrimpor.com
381	F FONSECA, S.A.	10 096 024 €	12,17%	592 373 €	1,15%	2 867 405 €	55	www.fffonseca.com
382	MANUEL RODRIGUES FERREIRA, S.A.	10 075 883 €	11,94%	340 583 €	1,48%	1 350 817 €	34	www.mrferreira.com
383	A. MARTINS & CARVALHO, LDA	10 071 102 €	10,87%	665 916 €	0,37%	1 254 615 €	26	www.a-martins.pt
384	CANALCENTRO - MATERIAIS PARA CANALIZAÇÃO E CLIMATIZAÇÃO, S.A	10 047 890 €	22,45%	153 675 €	3,28%	1 417 137 €	42	www.canalcentro.pt
385	TRANSPORTES SARDÃO, S.A	10 042 416 €	5,21%	345 824 €	16,31%	4 293 647 €	143	www.transportesardao.pt
386	IMPOCOLOR - PRODUTOS QUÍMICOS, S.A	10 034 754 €	-8,63%	803 089 €	3,73%	2 412 731 €	32	www.impocolor.pt
387	GELTEJO - DISTRIBUIÇÃO DE PRODUTOS ALIMENTARES, LDA.	10 034 557 €	3,99%	682 065 €	0,00%	1 872 075 €	66	
388	PHC - SOFTWARE, S.A	10 013 877 €	4,92%	2 183 345 €	4,63%	8 242 222 €	155	www.phc.pt
389	ABREU CASH, S.A.	10 010 457 €	-0,46%	141 027 €	0,11%	665 115 €	26	
390	CONSTRUTORA SECULAR, S.A.	9 946 783 €	9,51%	898 013 €	0,00%	1 813 783 €	29	www.construtorasecular.com
391	DISPROQUIMA PORTUGAL- PRODUTOS QUÍMICOS LDA	9 940 549 €	20,87%	786 901 €	6,99%	1 596 828 €	12	www.disproquima.com
392	CONSTRUÇÕES GONÇALVES & ROCHA, LDA.	9 895 307 €	53,14%	729 718 €	0,00%	1 852 771 €	55	
393	ECOCIAF - CONSTRUÇÃO CIVIL E OBRAS PÚBLICAS, LDA.	9 886 150 €	14,88%	636 766 €	0,00%	2 223 731 €	41	www.ecociaf.pt
394	EMBALPOM, LDA	9 885 293 €	25,68%	937 128 €	7,59%	1 766 725 €	33	www.embalpom.com
395	AMF - PETROLIMA, LDA	9 866 925 €	10,44%	203 987 €	0,00%	634 374 €	23	
396	JAIME CARVALHO & FILHOS, S.A	9 852 321 €	-0,18%	331 351 €	0,00%	1 304 573 €	30	
397	MUNDO DOS FATOS - COMÉRCIO VESTUÁRIO, LDA	9 838 448 €	18,66%	585 046 €	11,15%	2 862 579 €	137	www.mundodosfatos.com
398	ALDIFRIO - SOCIEDADE DE EQUIPAMENTOS DE FRIO E AR CONDICIONADO, LDA	9 831 741 €	86,38%	2 215 270 €	7,11%	3 428 208 €	22	www.aldifrio.com
399	MANUEL PEREIRA GONÇALVES (SERRÃO) & FILHOS, LDA	9 828 968 €	9,93%	221 380 €	0,78%	933 364 €	44	www.serrao.pt
400	AECI - ARQUITECTURA, CONSTRUÇÃO E EMPREENDIMENTOS IMOBILIÁRIOS S.A.	9 827 448 €	212,65%	191 284 €	0,00%	2 477 676 €	71	www.aeci.pt
401	R.S. CONTRERAS, LDA.	9 808 815 €	2,03%	364 712 €	0,42%	1 048 688 €	17	www.rcontreras-pneus.com
402	SOCIEDADE IMPORTADORA ROMAFE S.A.	9 793 633 €	3,87%	713 264 €	3,68%	2 269 338 €	32	www.romafe.com
403	BESUL, LDA	9 783 217 €	6,26%	167 084 €	0,00%	1 633 708 €	98	
404	VULCAL - VULCANIZAÇÕES E LUBRIFICANTES, S.A.	9 779 237 €	-16,82%	856 215 €	41,35%	2 015 251 €	28	www.vulcal.pt
405	TETRIBÉRICA, S.A	9 773 727 €	-2,41%	550 774 €	99,24%	1 015 518 €	13	www.tetribérica.com
406	CIVILRIA, S.A.	9 745 336 €	-14,82%	4 613 503 €	0,09%	1 840 248 €	36	www.civilria.pt
407	EUGÉNIA LOPES & FILHOS, LDA.	9 743 647 €	25,40%	151 583 €	0,00%	965 465 €	33	www.eugenialopes.com
408	MERCAFISH - ENTERPRISE, LDA	9 717 195 €	14,39%	168 631 €	6,29%	942 385 €	30	
409	ADI CENTER PORTUGAL, S.A.	9 708 298 €	3,72%	439 437 €	0,57%	1 265 645 €	11	www.adigrupo.com
410	BOLAS - MÁQUINAS E FERRAMENTAS DE QUALIDADE, S.A.	9 708 058 €	15,46%	690 516 €	3,20%	2 507 969 €	57	www.bolas.pt
411	FLOSEL - INSTALAÇÕES ELÉCTRICAS E HIDRÁULICAS LDA	9 704 379 €	-22,63%	542 144 €	14,36%	2 912 265 €	110	www.floسل.com
412	MOTORBUS - REPARAÇÕES E PEÇAS AUTO, LDA	9 684 894 €	19,88%	688 095 €	5,20%	1 626 823 €	22	www.motorbus.pt
413	TELEFÉRICOS DA MADEIRA S.A	9 677 492 €	9,70%	4 909 185 €	0,00%	7 200 589 €	30	www.telefericodofunchal.com
414	INAUTOM - AUTOMAÇÃO, LDA.	9 673 551 €	76,96%	324 283 €	1,56%	1 233 839 €	20	www.inautom.pt
415	VISIAPAPÉL, LDA	9 670 602 €	5,82%	546 498 €	5,36%	1 841 067 €	56	www.visiapapel.pt
416	FERRING PORTUGUESA-PRODUTOS FARMACEUTICOS, SOCIEDADE UNIPESSOAL, LDA.	9 665 299 €	5,50%	157 782 €	0,00%	2 854 327 €	22	www.ferring.com
417	PELICHOS, LDA.	9 663 476 €	2,22%	214 310 €	58,64%	4 406 993 €	100	www.pelichos.pt
418	M. A. SALGUEIRO S.A	9 636 377 €	4,97%	305 037 €	22,43%	2 832 570 €	105	www.masalgueiro.pt
419	JUST IN TIME TRANSPORTES E LOGÍSTICA S.A	9 629 556 €	24,54%	101 601 €	85,37%	4 318 638 €	98	www.jitime.eu
420	MOMEL - COMÉRCIO DE ARTIGOS SANITÁRIOS E REGA, S.A	9 620 335 €	6,87%	302 241 €	3,02%	1 632 989 €	51	www.momel.pt
421	GE CIM - GABINETE DE ENGENHARIA E CONSULTORIA INDUSTRIAL, LDA.	9 598 691 €	17,04%	1 012 313 €	0,99%	1 957 535 €	20	www.gecim.pt
422	TAMET, ELECTRÓNICA E COMUNICAÇÕES, S.A.	9 574 587 €	31,66%	134 796 €	74,23%	2 569 768 €	116	www.tametgroup.com
423	CLA - CATERING LINHAS AÉREAS, S.A	9 560 169 €	5,67%	1 488 839 €	0,00%	4 191 885 €	103	www.clacatering.pt
424	ESPAÇOPHARM, UNIPESSOAL, LDA	9 519 153 €	6,50%	805 240 €	0,00%	2 276 302 €	48	
425	TORNEIRAS OFA, S.A.	9 506 899 €	15,80%	460 948 €	3,25%	1 813 617 €	51	www.ofa.pt
426	VIVA MELHOR SEMPRE - COMÉRCIO INTERNACIONAL, LDA	9 492 389 €	-19,13%	463 102 €	2,41%	1 498 224 €	26	www.vivamelhor.com.pt
427	ESPECIAL FRUTAS - COMÉRCIO DE FRUTAS E PRODUTOS HORTÍCOLAS, LDA.	9 453 961 €	-3,79%	366 709 €	21,62%	1 380 675 €	31	www.especialfrutas.com
428	MARTINS & FILHOS, S.A	9 431 841 €	29,28%	1 494 147 €	0,00%	4 681 639 €	110	
429	VIEIRA & FRANK - IMPORTAÇÃO E REPRESENT. CALÇADO E CONFECÇÃO, LDA.	9 416 943 €	18,68%	909 220 €	38,67%	2 435 684 €	29	www.stivali.pt
430	PAULA ANDRADE IMPORTAÇÕES, LDA	9 412 347 €	12,35%	909 680 €	0,97%	1 647 889 €	26	www.paulaandrade.pt
431	100 METROS - ARTIGOS EMBALAGEM, UNIPESSOAL, LDA.	9 374 682 €	6,98%	476 460 €	4,14%	1 817 833 €	44	www.100metros.pt
432	FÉNIX LUSITANA - COMÉRCIO E SERVIÇOS, LDA	9 369 326 €	25,20%	343 303 €	0,28%	1 169 128 €	14	www.rainbow-portugal.com
433	MATOSMIX - ALIMENTOS COMPOSTOS PARA ANIMAIS, LDA.	9 345 339 €	-6,95%	197 156 €	0,46%	1 197 214 €	39	
434	TEAM QUATRO, LDA	9 344 884 €	23,81%	1 474 446 €	77,50%	2 853 459 €	20	
435	GODINHO SILVEIRA SAÚDE, LDA	9 336 629 €	23,42%	348 661 €	0,00%	2 066 084 €	56	www.farmaciasilveira.com
436	TRANSPORTES ANTUNES FIGUEIRAS, S.A.	9 331 761 €	19,86%	342 227 €	34,55%	3 404 874 €	95	www.transportesfigueiras.pt
437	CASA QUERIDOS, PRODUTOS PARA A AGRICULTURA, LDA	9 329 504 €	5,60%	727 639 €	0,04%	1 183 555 €	22	www.casaqueridos.com
438	LISCAMPO - PRODUTOS E ARTIGOS PARA A AGRICULTURA, S.A.	9 327 167 €	-0,85%	103 992 €	7,63%	1 158 882 €	33	www.liscampo.com
439	AGREMARCO - CONSTRUÇÃO CIVIL, LDA	9 324 257 €	20,51%	157 209 €	78,82%	3 253 099 €	120	www.agremarco.com
440	CRIMOLARA - PRODUTOS QUÍMICOS, S.A	9 320 693 €	16,79%	141 086 €	2,50%	1 110 918 €	27	www.crimolara.pt
441	CONHAQUE - CONFECÇÕES DA MODA, S.A	9 280 405 €	-4,42%	379 082 €	1,09%	1 330 556 €	29	www.w52jeans.com
442	CERTOMA - COMÉRCIO TÉCNICO DE MÁQUINAS, LDA.	9 243 547 €	52,00%	607 901 €	0,00%	1 720 180 €	22	www.certoma.pt
443	ORGANIZAÇÕES BISCANA - COMÉRCIO E REPRESENTAÇÕES, SOC. UNIPESSOAL, LDA	9 237 892 €	24,54%	433 626 €	8,98%	1 677 956 €	37	www.biscana.pt
444	MESQUITASHOES, S.A.	9 210 707 €	-2,79%	214 456 €	11,67%	677 291 €	28	www.mesquitashoes.pt

	EMPRESAS	VOLUME DE NEGÓCIOS 2017	VARIAÇÃO VOL. DE NEG. 2017/2016 (%)	RESULTADOS LÍQUIDOS 2017	TAXA EXPORTAÇÃO 2017 (%)	VAB 2017	NÚM. EMPREG. 2017	WEBSITE (WWW.)
445	SANTOS, MONTEIRO & CIA, LDA.	9 168 498 €	7,33%	1 232 353 €	29,69%	2 911 838 €	55	www.santosmonteiro.com
446	BOMBAGAS-COMBUSTÍVEIS E LUBRIFICANTES LDA	9 129 133 €	3,56%	137 876 €	0,00%	467 592 €	17	
447	CARGOBASE TRANSITÁRIOS, LDA	9 122 692 €	132,63%	117 120 €	0,37%	367 287 €	10	www.cargobase-transitarios.com
448	PAVIANA - CONSTRUÇÕES, LDA	9 116 523 €	60,53%	140 108 €	0,00%	1 116 059 €	31	www.paviana.com
449	AFONSO & FILHOS, LDA.	9 111 009 €	8,49%	95 492 €	0,00%	665 003 €	24	www.afonsoefilhos.com
450	ANTERO REGO - CONCESSIONÁRIOS AUTO ILHA VERDE, LDA.	9 099 885 €	4,64%	585 335 €	0,00%	1 658 046 €	50	
451	REDEGÁS - PROJECTO E INSTALAÇÕES DE GÁS, S.A	9 094 372 €	3,12%	675 928 €	0,00%	2 671 530 €	100	
452	CITYGÁS - INFRAESTRUTURAS DE GÁS, S.A.	9 084 333 €	-7,22%	230 570 €	0,00%	1 762 566 €	55	www.citygas.pt
453	AVIRECRIA - PRODUTOS PARA AGRICULTURA E PECUÁRIA, LDA.	9 082 782 €	7,12%	184 451 €	0,00%	783 902 €	24	
454	BERNARDINO DE ALMEIDA E COSTA & FILHOS, S.A.	9 050 775 €	30,67%	538 723 €	15,79%	2 167 707 €	48	www.casadoaido.pt
455	DÉCIO SOARES, UNIPESSOAL, LDA	9 049 090 €	-12,58%	550 497 €	49,48%	3 603 384 €	132	www.dfscimatizacao.pt
456	MORGADO & COMPANHIA, S.A	9 043 853 €	9,64%	267 574 €	9,59%	1 740 063 €	46	www.morgadocl.pt
457	PERFICHAPA - COMÉRCIO PRODUTOS SIDERÚRGICOS S.A.	9 022 029 €	2,41%	801 155 €	0,00%	1 954 244 €	32	www.perfichapa.com
458	AUTO SOG - COMÉRCIO E ACESSÓRIOS PARA AUTOMÓVEIS, LDA.	8 990 265 €	12,23%	239 433 €	0,00%	204 451 €	28	
459	ANDRÉ COSTA, S.A.	8 986 851 €	6,31%	206 863 €	3,79%	1 766 505 €	52	www.andrecosta.pt
460	MECALBI - ENGINEERING SOLUTIONS, LDA	8 946 331 €	69,39%	3 584 470 €	98,57%	5 538 358 €	27	www.mecalbi.com
461	DIETMED - PRODUTOS DIETÉTICOS E MEDICINAIS, S.A.	8 943 365 €	10,27%	512 149 €	29,30%	2 641 736 €	52	www.dietmed.pt
462	FORMARTINAUTO, S.A.	8 932 222 €	54,82%	79 148 €	0,00%	567 712 €	19	www.martinauto.pt
463	DUNAS DOURADAS BEACH CLUB - ALDEAMENTO TURÍSTICO, S.A.	8 921 418 €	4,61%	490 414 €	0,00%	2 757 921 €	87	www.ddbc.pt
464	IBEROTURBO - SOCIEDADE TÉCNICA E COMERCIAL DE TURBOCOMPRESSORES, LDA	8 920 098 €	0,57%	193 302 €	54,34%	817 161 €	20	www.iberoturbo.com
465	FARIA & PEREIRA-COMERCIO DE VIATURAS AUTO, LDA.	8 913 996 €	19,66%	481 458 €	0,00%	927 345 €	12	
466	SODIMEDRONHEIRA - SUPERMERCADOS, LDA	8 909 157 €	13,32%	134 865 €	0,00%	1 365 722 €	66	
467	PORTIPESCA - COMÉRCIO GERAL DE PESCADOS, LDA	8 890 791 €	-7,73%	334 265 €	11,52%	1 055 321 €	26	www.portipesca.pt
468	CUDELL - OUTDOOR SOLUTIONS, S.A.	8 882 167 €	21,94%	466 912 €	2,62%	1 680 797 €	31	www.cudell.pt
469	PONCIO ALVES JANEIRO & IRMÃO, LDA.	8 879 057 €	8,81%	76 020 €	0,00%	534 649 €	23	
470	AUTO COELHINHOS - COMÉRCIO AUTOMÓVEL, S.A.	8 856 005 €	5,67%	1 355 747 €	17,28%	2 196 463 €	22	www.autocoeilinhos.com
471	TORNEIRAS MONTEIRO, LDA.	8 855 179 €	17,86%	1 183 304 €	0,43%	2 775 174 €	29	www.torneirasmonteiro.com
472	LIROF - FIOS TÊXTEIS, S.A.	8 842 202 €	17,95%	570 004 €	0,00%	1 370 974 €	33	
473	J. L. MACHADO - DISTRIBUIÇÃO DE PRODUTOS ALIMENTARES, LDA	8 834 003 €	10,23%	263 711 €	0,00%	1 354 532 €	18	www.jlmachado.com
474	SOCIEDADE AGROPECUÁRIA JOÃO COSTA & FILHOS, LDA	8 829 431 €	-11,29%	246 647 €	65,50%	593 406 €	15	
475	SALMON & COMPANHIA, LDA.	8 823 790 €	1,26%	471 645 €	2,20%	1 174 679 €	26	www.salmon.pt
476	JOSE LOURENÇO & FILHOS, LDA	8 816 795 €	23,49%	154 479 €	0,00%	461 665 €	11	www.jpneus.pt
477	VIEIRA & FREITAS, LDA	8 803 387 €	11,95%	717 422 €	3,59%	2 029 933 €	31	www.vieirafreitas.pt
478	SERVDEBT, CAPITAL ASSET MANAGEMENT, S.A.	8 796 033 €	31,88%	1 529 603 €	78,26%	6 436 351 €	188	www.servdebt.pt
479	QUINTA MAIA - POSTO ABASTECIMENTO COMBUSTÍVEIS, UNIPESSOAL, LDA	8 777 355 €	10,82%	196 981 €	0,00%	457 780 €	21	
480	SANDIA STAND - ACESSÓRIOS AUTO, LDA	8 754 521 €	15,11%	784 938 €	0,44%	2 328 678 €	62	www.sandiastrand.pt
481	LASKASAS, S.A.	8 753 577 €	31,64%	420 697 €	13,54%	1 997 542 €	114	www.laskasas.com
482	ARMAZENS DA SANTA - MERCEARIAS, S.A.	8 735 341 €	1,20%	165 775 €	0,00%	968 073 €	50	
483	CONSTRUTORA DA HUILA - IRMÃOS NEVES, LDA	8 734 106 €	-11,73%	91 127 €	0,00%	1 364 345 €	68	
484	INTERSERPA - SUPERMERCADOS, LDA	8 725 069 €	-0,38%	126 922 €	0,00%	974 812 €	44	
485	PLANITOI - IMPORTAÇÃO E EXPORTAÇÃO, S.A.	8 704 692 €	-7,84%	818 155 €	72,66%	1 450 038 €	23	www.bepi.com.pt
486	SOCIEDADE COMERCIAL DO VOUGA, LDA	8 691 246 €	1,71%	502 425 €	2,51%	2 047 601 €	44	www.scvouga.pt
487	CÉSAR FERREIRA & MARTINS, LDA.	8 686 379 €	20,88%	1 029 297 €	0,17%	1 763 623 €	25	
488	FABRIÓPTICA - FÁBRICA DE ÓCULOS, UNIPESSOAL, LDA	8 683 569 €	20,69%	306 677 €	0,00%	2 499 609 €	47	
489	SANTOS & CORDEIRO, S.A	8 647 946 €	-6,28%	825 571 €	0,00%	5 349 020 €	211	
490	SOCIEDADE DE PRODUTOS ALIMENTARES JOFER, LDA.	8 614 288 €	6,28%	152 251 €	0,02%	768 764 €	23	
491	SOCIEDADE DE REFRIGERANTES BAIA, LDA	8 602 779 €	16,91%	65 544 €	0,00%	1 123 893 €	45	www.refrigerantesbaia.com
492	REMO - EMPRESA DE TRABALHO TEMPORÁRIO, LDA	8 594 017 €	-16,34%	734 435 €	77,26%	8 203 377 €	122	www.remoett.com
493	SUPERSATÃO - SUPERMERCADOS, LDA.	8 588 956 €	-6,03%	244 493 €	0,00%	1 016 220 €	43	
494	SOBREIRA & SERRAS, S.A.	8 584 828 €	14,78%	605 248 €	0,68%	1 970 483 €	32	www.sobreiraeserras.pt
495	CINTRAMÉDICA II - SERVIÇOS DE SAÚDE, LDA	8 557 107 €	19,17%	96 262 €	0,00%	3 234 767 €	171	www.cintramedica.pt
496	BRANDSWOOL - INDÚSTRIA QUÍMICA, LDA	8 535 872 €	-2,26%	67 098 €	27,60%	676 399 €	10	www.brandswool.pt
497	TEJO BRINDE - COMERCIO DE BRINDES PROMOCIONAIS, LDA	8 534 062 €	9,06%	275 461 €	7,17%	1 710 880 €	65	www.tejobrinde.pt
498	CONSTRUÇÕES VILA MAIOR 2, LDA	8 519 202 €	16,10%	251 527 €	0,00%	1 462 990 €	38	www.cvmnet.com
499	TRANSPORTES LEMOS, LDA	8 482 397 €	5,81%	114 149 €	32,27%	3 083 455 €	85	www.tlemos.com
500	ALBERTO BARBOSA & FILHOS, S.A	8 472 093 €	18,48%	760 032 €	3,09%	2 298 134 €	42	www.alfilux.com
501	LEIRIDIESEL - COMÉRCIO E REPARAÇÃO DE VEÍCULOS AUTOMÓVEIS, S.A	8 457 673 €	7,38%	538 085 €	0,52%	3 576 882 €	121	www.ldauto.pt
502	CIMACA - MATERIAIS DE CONSTRUÇÃO, S.A	8 437 546 €	4,86%	215 415 €	6,21%	1 123 835 €	43	www.cimaca.pt
503	SAMUEL SALGADO - UNIPESSOAL, LDA	8 428 070 €	35,42%	656 528 €	0,00%	998 611 €	13	
504	ALCAFER - COMERCIO E INDUSTRIA DE PRODUTOS ALIMENTARES, LDA.	8 409 013 €	3,08%	49 022 €	0,00%	734 334 €	38	
505	CUNHA SOARES & FILHOS, S.A.	8 396 901 €	-50,71%	1 433 834 €	69,96%	4 770 200 €	116	www.cunhasoares.pt
506	SOTECNO GAIO, S.A.	8 380 455 €	-22,72%	235 919 €	8,06%	2 143 240 €	72	www.sotecnogaio.pt
507	M. ALVES - COMÉRCIO PRODUTOS ALIMENTARES, LDA	8 337 991 €	2,45%	291 825 €	0,21%	972 775 €	42	
508	BANHOAZIS - COMÉRCIO DE MOBILIÁRIO DE BANHO, S.A.	8 335 318 €	1,40%	809 391 €	14,27%	2 264 370 €	76	www.banhoazis.pt
509	DIÓGENES & SANTOS, LDA	8 329 279 €	7,02%	427 123 €	0,64%	2 183 726 €	56	www.diosan.com
510	FERREIRA & AMÉRICO, LDA	8 323 533 €	12,07%	312 201 €	3,95%	1 722 591 €	46	www.ferreiraamerico.pt
511	JVCALVES - PRODUTOS SIDERÚRGICOS, S.A.	8 314 610 €	26,97%	160 457 €	0,01%	1 159 145 €	22	www.jvcvalves.pt
512	WIKIBUILD, S.A.	8 298 873 €	35,12%	117 518 €	0,03%	1 399 146 €	56	
513	NUTRIFRESCO - COMÉRCIO E INDÚSTRIA DE PESCADOS, LDA.	8 259 065 €	20,15%	170 142 €	28,28%	1 335 492 €	43	
514	SISCOG - SISTEMAS COGNITIVOS, S.A.	8 241 520 €	11,99%	1 084 401 €	94,40%	7 054 769 €	140	www.siscog.pt
515	ROBALO - UTILIDADES DOMÉSTICAS E HOTELEIRAS, S.A.	8 231 639 €	16,22%	440 122 €	4,07%	1 268 398 €	43	www.robalos-sa.com
516	METAIAS JAIME DIAS, S.A.	8 230 914 €	5,07%	1 138 115 €	17,68%	2 899 034 €	53	www.metaisjaimedias.com
517	TRANSPORTES MATOS & FILHOS, LDA	8 213 070 €	7,93%	100 685 €	23,34%	3 310 423 €	97	www.transportesmatos.pt
518	COMPANHIA DA SERRA - COMÉRCIO DE PRODUTOS ALIMENTARES, LDA	8 207 575 €	19,70%	235 369 €	0,00%	696 046 €	21	



	EMPRESAS	VOLUME DE NEGÓCIOS 2017	VARIAÇÃO VOL. DE NEG. 2017/2016 (%)	RESULTADOS LÍQUIDOS 2017	TAXA EXPORTAÇÃO 2017 (%)	VAB 2017	NÚM. EMPREG. 2017	WEBSITE (WWW.)
519	MATEMA - TEXTÉIS, LDA.	8 203 223 €	5,78%	145 561 €	2,27%	899 790 €	10	
520	IBERTELCO - ELECTRONICA, LDA	8 183 840 €	-14,60%	1 348 780 €	3,02%	3 102 214 €	36	www.ibertelco.pt
521	SUPERMONTMURRO - SUPERMERCADOS, LDA	8 182 210 €	-8,43%	277 267 €	0,00%	975 392 €	40	
522	COLÉGIO VALSASSINA, S.A	8 182 054 €	3,98%	903 809 €	0,00%	6 381 523 €	181	www.cvalsassina.pt
523	PETROFREGIM - POSTO DE ABASTECIMENTO DE COMBUSTÍVEIS, LDA	8 176 887 €	10,79%	110 451 €	0,00%	678 329 €	21	
524	BHB - SISTEMAS DE CONTROLO E MEDIDA, LDA	8 164 716 €	6,74%	528 929 €	14,20%	3 275 338 €	49	www.bhb.pt
525	FREIRE & PIRES, LDA	8 158 606 €	23,51%	156 158 €	15,99%	1 071 859 €	49	www.flexiassembly.com
526	SUPERFOZ - SUPERMERCADOS, LDA.	8 154 711 €	-2,50%	53 052 €	0,00%	906 697 €	45	
527	PERFUME ARTE - COMÉRCIO DE ARTIGOS COSMÉTICOS DO CENTRO, LDA.	8 136 166 €	18,87%	312 439 €	13,44%	1 624 563 €	61	www.perfumearte.pt
528	EMOCIONSPT - COMÉRCIO DE ARTIGOS DESPORTIVOS, S.A.	8 121 518 €	8,96%	723 758 €	0,06%	2 122 142 €	61	www.bstrongstore.com
529	BERNARDO DA COSTA - COMÉRCIO DE EQUIPAMENTOS DE SEGURANÇA LDA	8 111 175 €	-1,35%	195 710 €	20,05%	840 557 €	21	www.bernardocosta.pt
530	VITOR JOSÉ MARTINS MIRANDA, UNIPessoal, LDA	8 092 350 €	16,76%	149 310 €	0,00%	799 269 €	35	
531	AVK - SOLUÇÕES AUDIOVISUAIS, S.A.	8 087 880 €	37,67%	2 287 748 €	7,36%	5 285 933 €	63	www.avk.pt
532	TRANSPATAIENSE - TRANSPORTES RODOVIÁRIOS DE MERCADORIAS, S.A	8 085 397 €	-1,52%	236 636 €	12,88%	2 068 301 €	62	www.transpataiense.pt
533	PRF - GÁS, TECNOLOGIA E CONSTRUÇÃO, S.A.	8 078 574 €	59,81%	549 399 €	38,17%	2 285 743 €	47	www.prf.pt
534	SEMPREVIVA - IMPORTAÇÃO E EXPORTAÇÃO, S.A.	8 068 377 €	-0,84%	606 252 €	4,45%	2 153 167 €	37	www.sempreviva.pt
535	BIOSONDA - COMERCIO DE MATERIAL HOSPITALAR, LDA	8 059 922 €	3,88%	1 205 942 €	0,00%	2 148 702 €	12	
536	LIMITERADICAL, LDA	8 050 113 €	15,27%	318 972 €	0,00%	1 659 301 €	55	
537	TECOFIX - TÉCNICA DE EQUIPAMENTO E FIXAÇÃO, S.A.	8 044 319 €	19,14%	686 534 €	13,19%	2 323 252 €	65	www.tecofix.pt
538	LIDERCISTER - TRANSPORTES DE PULVERULENTOS, LDA	8 044 209 €	9,76%	134 534 €	50,25%	558 576 €	13	www.lidercister.pt
539	EUROLEVA - COMÉRCIO DE EQUIPAMENTOS ELEVAÇÃO, S.A	8 016 816 €	12,88%	118 037 €	1,12%	2 108 584 €	59	www.euroleva.com
540	SUPERMELGAÇO - SUPERMERCADOS, LDA	7 992 159 €	-1,54%	72 310 €	0,07%	1 041 740 €	46	
541	ENGIMOV - CONSTRUÇÕES, S.A	7 987 836 €	42,33%	163 074 €	12,90%	3 032 401 €	76	www.engimov.pt
542	BARREIROS & VILAS, LDA.	7 985 489 €	6,33%	92 812 €	0,00%	798 539 €	33	
543	DISTRIPAREDES - SUPERMERCADOS, LDA	7 984 127 €	60,59%	159 181 €	0,00%	863 188 €	32	
544	THERMIKALFITTER, S.A.	7 974 060 €	-23,30%	488 226 €	98,01%	4 925 185 €	127	www.thermikalfitter.pt
545	FUMADIS - PRODUÇÃO E DISTRIBUIÇÃO DE PRODUTOS ALIMENTARES, LDA	7 949 453 €	22,56%	294 903 €	0,80%	823 355 €	13	www.fumadis.pt
546	COMINGERSOLL - COMÉRCIO E INDÚSTRIA DE EQUIPAMENTOS, S.A	7 940 611 €	18,40%	130 195 €	8,22%	1 357 151 €	42	www.comingersoll.pt
547	LETRAS & ESTRELAS PAPELARIA, TABACARIA, JOGOS E LOTARIAS LDA	7 939 130 €	48,62%	330 932 €	0,00%	717 465 €	20	
548	SINTIMEX, SOCIEDADE INTERNACIONAL DE IMPORTAÇÕES E EXPORTAÇÕES, S.A.	7 896 157 €	25,56%	525 345 €	11,38%	2 310 129 €	52	www.sintimex.pt
549	SUPERTEOTÓRIO - SUPERMERCADOS, LDA	7 885 715 €	7,56%	276 069 €	0,00%	1 401 566 €	60	
550	ET - EMPRESA EXPORTAÇÕES IMPORTAÇÕES E COOPERAÇÃO INDUSTRIAL, LDA	7 885 481 €	0,84%	218 387 €	2,81%	1 542 448 €	62	www.etlda.pt
551	MÓVEIS E MATERIAIS PARA DECORAÇÃO E CONSTRUÇÃO CIVIL - QUINTÃO, LDA	7 884 703 €	7,93%	1 538 687 €	0,00%	1 764 237 €	36	www.mquintao.pt
552	TEP - DISTRIBUIÇÃO DE PRODUTOS ALIMENTARES, LDA.	7 882 523 €	-22,27%	133 859 €	0,73%	951 250 €	35	
553	SUPERBUDENS, SUPERMERCADOS, LDA.	7 875 057 €	4,77%	186 220 €	0,00%	985 894 €	48	
554	MAXIGLOBAL - EQUIPAMENTOS E SERVIÇOS DE INFORMÁTICA, S.A.	7 872 963 €	12,83%	1 221 736 €	7,83%	3 319 774 €	66	www.maxiglobal.pt
555	SUPERXIRA - SUPERMERCADOS LDA	7 844 542 €	-1,49%	52 632 €	0,00%	596 301 €	36	
556	NOVA GERAÇÃO PRACETA DOS SABORES, LDA	7 837 233 €	-1,89%	195 462 €	0,00%	1 520 354 €	49	
557	GFEIRA, LDA	7 823 866 €	363,92%	706 613 €	0,27%	1 853 036 €	90	
558	LUIS AZEVEDO & FILHOS, S.A.	7 811 092 €	-6,92%	87 105 €	9,13%	822 166 €	32	www.luisazevedo.pt
559	D. COSTA - PEÇAS E EQUIPAMENTOS ROLANTES, S.A	7 804 846 €	-0,81%	157 908 €	2,51%	2 061 464 €	76	www.coperol.pt
560	SOCIEDADE POLLUX, S.A.	7 802 145 €	6,05%	97 492 €	2,68%	1 864 474 €	115	www.pollux.pt
561	AUTOMECÂNICA DA CONFRARIA, S.A.	7 801 072 €	14,31%	224 072 €	0,00%	825 011 €	31	www.amconfraria.com
562	CLINICA DA SÉ, LDA	7 799 455 €	15,10%	271 056 €	0,00%	1 295 056 €	56	
563	ALBUQUERQUE & FREITAS, S.A.	7 793 180 €	6,20%	475 079 €	4,69%	1 485 683 €	58	www.volter.pt
564	AUTO CAMBOTA, LDA.	7 790 954 €	71,70%	494 897 €	0,14%	1 418 449 €	35	
565	BELTRÃO COELHO - SISTEMAS DE ESCRITÓRIO, LDA	7 785 168 €	2,96%	153 756 €	1,20%	2 162 899 €	76	www.beltraocoelho.pt
566	JOAQUIM LIMA, LDA.	7 781 125 €	12,93%	225 138 €	10,78%	1 142 816 €	23	
567	CARLOS SILVA & DIAS - COMPONENTES E SISTEMAS ELÉCTRICOS, LDA	7 763 571 €	12,45%	362 196 €	0,96%	1 207 699 €	20	www.carlossilvadias.pt
568	ALFARROXO TRADING, LDA	7 763 347 €	24,92%	373 719 €	96,34%	1 219 795 €	18	www.alfarroxo.com
569	CARVALHO, NOGUEIRA & BARBOSA, LDA.	7 754 367 €	27,02%	844 279 €	50,58%	1 760 436 €	10	www.ourivesaria-portugal.pt
570	GARRAFERA S. JOÃO - COMÉRCIO BEBIDAS, LDA	7 743 105 €	8,90%	238 379 €	0,42%	655 713 €	12	www.garrafeiraasaojoao.com
571	NEOMÁQUINA SUPERMERCADOS, LDA.	7 710 123 €	-0,45%	187 135 €	0,00%	1 619 946 €	89	www.neomaquina.pt
572	PENTA - ADHESIV, EMBALAGENS INDUSTRIAIS, S.A.	7 702 015 €	6,22%	801 428 €	15,36%	2 763 310 €	64	www.pentapack.pt
573	MIGUEL GONÇALVES, UNIPessoal, LDA	7 700 688 €	51,33%	1 727 291 €	14,37%	3 582 367 €	50	www.e-goi.com
574	CATARI PORTUGAL - ALUGUER SISTEMAS PARA A CONSTRUÇÃO E INDÚSTRIA, LDA	7 693 556 €	28,12%	866 957 €	0,38%	2 581 032 €	37	www.catari.pt
575	PIN, EXPORTAÇÃO E IMPORTAÇÃO, S.A.	7 637 123 €	22,89%	615 159 €	0,11%	1 148 947 €	22	
576	JOÃO HERMENEGILDO DE SOUSA & FILHOS, LDA.	7 613 836 €	6,18%	42 336 €	0,08%	529 845 €	15	
577	RED - RELVADOS E EQUIPAMENTOS DESPORTIVOS, LDA	7 611 279 €	32,13%	534 776 €	0,21%	2 574 358 €	89	
578	NAUTA - SOLUÇÕES DE SEGURANÇA LDA.	7 605 431 €	-6,87%	217 163 €	5,98%	1 103 612 €	32	www.norbain.pt
579	CONSTRUÇÕES LINTO & MARQUES, S.A.	7 605 013 €	-7,98%	1 134 508 €	0,00%	2 037 633 €	32	
580	ADCLICK, S.A.	7 600 537 €	19,47%	601 464 €	74,78%	2 609 492 €	53	www.adclick.pt
581	FOCOR - PRODUTOS QUÍMICOS, S.A.	7 593 511 €	3,21%	649 122 €	0,06%	2 029 303 €	35	www.focor.pt
582	CASA ANGOLA INTERNACIONAL - IMPORTAÇÃO E EXPORTAÇÃO S.A.	7 591 453 €	7,22%	127 764 €	85,25%	941 080 €	30	www.cai-sa.pt
583	EFEN - HOTELARIA, S.A	7 587 975 €	17,06%	272 149 €	3,36%	1 752 265 €	48	www.fn-hotelaria.pt
584	DISTRINELAS - SUPERMERCADOS, LDA.	7 580 298 €	3,63%	224 969 €	0,00%	1 025 095 €	43	
585	CONSTRUTORA IDEAL DA TERCEIRA, S.A.	7 579 664 €	62,38%	275 595 €	0,00%	1 163 321 €	42	
586	FRANCISCO JOÃO DE SOUSA & FILHO, LDA.	7 579 230 €	-2,16%	602 088 €	0,00%	797 215 €	11	
587	SPORTINO, LDA	7 572 028 €	28,44%	737 519 €	0,00%	2 450 467 €	95	www.sportino.pt
588	MAX FINANCE - INTERMEDIÁRIOS DE CRÉDITO, LDA.	7 570 023 €	64,82%	2 818 789 €	0,00%	4 335 551 €	14	
589	DIAMANTINO JORGE & FILHO, S.A.	7 557 002 €	22,91%	403 379 €	0,00%	2 506 142 €	72	www.diamantinojorge.pt
590	TRANSCINCO - TRÂNSITO E SERVIÇOS, LDA	7 538 248 €	14,33%	197 096 €	44,97%	921 548 €	22	www.transcisco.pt
591	TOPBET - TRABALHOS DE OBRAS PÚBLICAS E PAVIMENTOS BETUMINOSOS S.A	7 530 277 €	40,36%	90 686 €	0,00%	1 348 554 €	46	www.topbet.pt
592	FUTURITALHOS, LDA	7 525 728 €	10,96%	40 432 €	0,00%	834 697 €	51	

	EMPRESAS	VOLUME DE NEGÓCIOS 2017	VARIAÇÃO VOL. DE NEG. 2017/2016 (%)	RESULTADOS LÍQUIDOS 2017	TAXA EXPORTAÇÃO 2017 (%)	VAB 2017	NÚM. EMPREG. 2017	WEBSITE (WWW.)
593	DISTRILAVOS - SUPERMERCADOS, LDA	7 502 010 €	4,40%	63 112 €	0,00%	652 159 €	27	
594	ABEL DE OLIVEIRA CARRASQUINHO, S.A.	7 497 527 €	14,19%	325 193 €	0,07%	1 401 146 €	42	www.aoc.pt
595	M. F. PINTO - IMPORTAÇÃO E EXPORTAÇÃO PEÇAS AUTOMÓVEIS, S.A	7 497 527 €	14,94%	137 582 €	43,74%	884 081 €	26	www.mfpinto.com
596	PNEUVITA - COMÉRCIO E SERVIÇOS DE AUTOMÓVEIS, LDA	7 493 388 €	-8,88%	101 696 €	0,49%	1 509 006 €	64	www.pneuvita.pt
597	GRUPITALHOS, LDA	7 479 518 €	0,51%	202 475 €	0,00%	1 358 985 €	42	
598	HELENOS, S.A.	7 475 799 €	3,31%	538 914 €	0,00%	4 309 610 €	185	www.helenos.com.pt
599	SERVILIMA-REV. COMBUSTÍVEIS, LUBRIFICANTES, SERVIÇOS DE LUBRIFICAÇÃO, LDA	7 458 872 €	3,56%	114 434 €	0,00%	472 241 €	18	
600	VIDIGAL WINES, S.A.	7 456 942 €	35,71%	247 073 €	87,61%	1 264 701 €	26	www.vidigalwines.com
601	BATI PLUS, S.A.	7 451 739 €	-17,00%	292 380 €	73,39%	5 537 879 €	151	
602	JRP - PRODUTOS E REVESTIMENTOS PARA CONSTRUÇÃO CIVIL, S.A	7 440 119 €	-14,73%	1 039 788 €	49,20%	1 553 597 €	12	www.jrp.pt
603	ESTAÇÃO DE SERVIÇO - ALFA CENTAURO, LDA.	7 436 629 €	16,26%	80 636 €	0,00%	430 711 €	14	
604	A. CANO - ASSOCIADOS, S.A.	7 428 481 €	-9,20%	207 016 €	1,53%	667 378 €	11	www.acano.pt
605	ITGEST - SOFTWARE E SISTEMAS INFORMÁTICOS, LDA	7 428 380 €	214,54%	744 984 €	93,43%	2 265 102 €	25	www.itgest.pt
606	TRANSPORTES LUIS, LDA.	7 423 597 €	9,48%	485 668 €	28,95%	2 728 043 €	75	www.tslluis.com
607	CONSTRADAS - ESTRADAS E CONSTRUÇÃO CIVIL, S.A	7 417 282 €	34,26%	799 684 €	0,00%	3 018 044 €	100	
608	LINEVE, LDA	7 406 542 €	17,24%	384 964 €	1,48%	1 281 230 €	25	www.lineve.pt
609	MIGUEL SARAIVA & ASSOCIADOS - ARQUITECTURA E URBANISMO, S.A	7 389 850 €	45,77%	1 108 393 €	25,36%	4 082 870 €	71	www.saraivaassociados.com
610	SOLIMENTA - SOCIEDADE REPRESENTAÇÕES, LDA.	7 383 730 €	25,85%	263 314 €	0,00%	753 023 €	28	
611	AKI-DEL-MAR - COMÉRCIO DE MARISCOS LDA	7 377 971 €	15,24%	413 332 €	0,82%	1 698 700 €	50	www.akidelmarmar.com
612	ARQUICONSULT - SISTEMAS DE INFORMAÇÃO, S.A.	7 374 763 €	39,08%	813 548 €	37,26%	3 415 025 €	68	www.arquiconsult.com
613	NIUSISTEMAS, POWER FOR BRANDS, S.A.	7 372 031 €	-14,40%	128 610 €	2,43%	2 196 969 €	63	www.niu.pt
614	PETROVARIANTE, LDA	7 370 649 €	7,95%	178 586 €	0,00%	562 347 €	9	
615	MAJOR, SANTOS & FILHOS, LDA.	7 367 097 €	21,29%	51 356 €	1,93%	643 012 €	22	www.major.pt
616	PEARLMASTER, LDA	7 342 878 €	14,01%	650 092 €	81,42%	1 321 026 €	14	www.pearlmaster.pt
617	CODEPLAS - ENGENHARIA DE PEÇAS PLÁSTICAS, S.A.	7 335 568 €	-5,04%	624 941 €	43,98%	2 200 125 €	42	www.codeplas.pt
618	MAQFORT - MÁQUINAS E FERRAMENTAS, LDA	7 333 258 €	80,86%	1 024 513 €	4,73%	1 638 053 €	7	www.maqfort.com
619	AUTO-ELGÉ - COMÉRCIO DE REPRESENTAÇÃO DE AUTOMÓVEIS, LDA	7 320 283 €	15,49%	260 101 €	0,00%	837 857 €	28	
620	FCGM - SOCIEDADE DE MEDIAÇÃO IMOBILIÁRIA, S.A.	7 305 475 €	26,73%	948 303 €	0,25%	1 597 628 €	13	www.remaz.pt/lumiar
621	MONTALVIA - CONSTRUTORA, S.A	7 304 190 €	55,29%	2 414 735 €	0,00%	4 135 970 €	44	www.montalviaconstrutora.pt
622	KIWI GREENSUN - CONSERVAÇÃO E COMERCIALIZAÇÃO DE FRUTA, S.A	7 292 568 €	29,99%	636 525 €	79,28%	1 956 344 €	31	www.kiwigreensun.com
623	INTERFER, S.A.	7 291 378 €	39,32%	335 431 €	1,73%	1 814 400 €	68	www.interfer.pt
624	VITOR HUGO - COORDENAÇÃO E GESTÃO DE PROJECTOS S.A.	7 286 494 €	-20,55%	290 444 €	15,93%	6 118 709 €	177	www.vhm.pt
625	PETROROTUNDA COMBUSTÍVEIS, LDA.	7 285 709 €	7,65%	53 864 €	0,00%	361 546 €	15	
626	MOTO-TROFA - SOCIEDADE DE EQUIPAMENTOS E VEÍCULOS, LDA	7 280 845 €	35,82%	210 353 €	0,02%	862 324 €	22	www.mototrofa.com
627	VITÓRIA DE SOBRAL - ARTIGOS RELIGIOSOS, S.A.	7 272 790 €	54,18%	1 503 660 €	16,84%	3 439 309 €	52	www.artesacris.com
628	ARTUR & GUERREIRO, S.A.	7 252 724 €	15,91%	219 338 €	0,14%	1 580 708 €	31	www.arturguerreiro.com
629	CERMOUROS - CEREJAS DE SÃO MARTINHO DE MOUROS, LDA.	7 243 922 €	-16,90%	392 318 €	1,98%	1 210 783 €	40	www.cermouros.pt
630	DSP - DISTRIBUIÇÃO SPORTSWEAR PROMOCIONAL, S.A.	7 243 482 €	13,86%	460 695 €	39,74%	1 224 825 €	35	www.americanflag.pt
631	RODAPEÇAS-PNEUS E PEÇAS, S.A.	7 209 059 €	9,36%	361 725 €	2,01%	1 934 840 €	73	www.rodapecas.com
632	TAVARES & E. FARIA TAVARES - FERRAGENS E FERRAMENTAS, LDA	7 203 951 €	7,42%	563 794 €	2,74%	2 215 203 €	24	www.tft.pt
633	VILACELOS, CONSTRUÇÕES, S.A.	7 202 277 €	-17,55%	42 284 €	23,55%	1 402 562 €	83	www.vilaceelos.pt
634	COELHOS TÊXTEIS - COMÉRCIO E INDÚSTRIA, LDA.	7 196 586 €	2,48%	946 603 €	11,83%	2 114 882 €	18	www.cls.com.pt
635	SAVIOR - ARTIGOS TÊXTEIS, LDA.	7 195 667 €	17,69%	422 752 €	33,90%	1 048 111 €	12	www.savior.pt
636	CENTRO MÉDICO DA PRAÇA LDA	7 164 424 €	7,76%	163 772 €	0,00%	1 956 969 €	78	
637	AUTO AGRÍCOLA SOBRALENSE LDA	7 164 251 €	32,63%	202 229 €	0,03%	1 226 481 €	30	
638	SANEABI - SANEAMENTOS E ÁGUAS DA BEIRA INTERIOR, S.A	7 154 666 €	20,67%	190 147 €	7,06%	746 693 €	17	www.saneabi.pt
639	JOMOTOS - COMERCIALIZAÇÃO DE MOTOS, LDA	7 148 663 €	11,35%	221 110 €	0,69%	881 949 €	28	
640	ENDIPREV, S.A.	7 139 123 €	16,98%	612 401 €	100,00%	4 687 725 €	102	www.endiprev.com/pt/
641	CORAL - VISION EUROPA, S.A.	7 133 115 €	-13,00%	330 679 €	2,09%	2 385 154 €	49	
642	ANTÓNIO F. MACEDO - SUPERMERCADOS, UNIPESOAAL LDA	7 120 069 €	4,92%	302 174 €	0,00%	1 192 263 €	46	
643	GRAPHITE TECHNOLOGIES MOLDES PORTUGAL, LDA	7 118 947 €	3,93%	935 034 €	2,27%	2 364 436 €	23	www.graphite-technologies.com
644	VILAGEL - COMÉRCIO DE GELADOS E CONGELADOS, LDA.	7 107 694 €	2,06%	368 711 €	0,00%	1 593 799 €	38	
645	AUTO REPARADORA MELO FALCÃO, LDA.	7 101 802 €	38,29%	48 138 €	0,00%	986 546 €	37	www.melofalcao.pt
646	SODIAVEIRAS - SUPERMERCADOS, LDA	7 096 873 €	-0,30%	116 958 €	0,00%	666 284 €	46	
647	SUPERSERTÁ - SUPERMERCADOS, LDA.	7 085 277 €	4,17%	194 189 €	0,00%	954 119 €	45	
648	SOCIMAVIS - COMÉRCIO E REPARAÇÃO DE MÁQUINAS, LDA.	7 075 566 €	71,13%	311 373 €	15,99%	1 200 859 €	25	www.socimavis.com
649	SILVA & CARVALHAS, LDA.	7 031 334 €	4,63%	59 400 €	0,26%	640 420 €	24	www.silvaecarvalhas.pt
650	CARLOS MONTEIRO & FILHOS, LDA	7 025 116 €	53,57%	269 673 €	0,02%	787 238 €	14	www.monteiro.pt
651	SOLD FAST - MEDIAÇÃO IMOBILIÁRIA, LDA	7 023 263 €	35,95%	113 948 €	0,00%	624 546 €	10	
652	OSFAMA - DISTRIBUIÇÃO, IMPORTAÇÃO E EXPORT. PRODUTOS ALIMENTARES, LDA.	7 022 151 €	24,52%	172 586 €	0,28%	626 167 €	25	www.osfama.com
653	CREBUSO - CREATIVE BUILDING SOLUTIONS, SA	7 018 807 €	10,23%	158 649 €	52,11%	2 371 276 €	90	www.cbs.pt
654	CELESTINO CABREIRA & FILHOS, LDA	7 015 872 €	-7,05%	125 976 €	0,00%	770 227 €	20	
655	EXPOTIME, S.A	7 015 256 €	11,28%	208 434 €	74,52%	1 426 206 €	89	www.expotime.pt
656	IBERSACO, S.A.	7 011 395 €	20,00%	197 796 €	15,12%	1 330 914 €	32	www.ibersaco.pt
657	SUPERCÓIA-SUPERMERCADOS, LDA.	6 996 435 €	0,58%	316 722 €	0,00%	1 107 673 €	40	
658	DELTAPLAS - EQUIPAMENTOS, LDA.	6 992 570 €	10,64%	346 507 €	17,61%	1 128 381 €	20	
659	QUADRANTE - ENGENHARIA E CONSULTORIA, S.A.	6 986 564 €	41,60%	552 300 €	40,74%	3 242 197 €	76	www.quadrante-engenharia.pt
660	SUPERALJEZUR - SUPERMERCADOS, LDA	6 985 752 €	17,21%	409 968 €	0,00%	1 397 730 €	51	
661	SPC - SOUTH POINT CARE - ESPECIALIDADES FARMACÉUTICAS, LDA.	6 985 278 €	39,65%	1 079 004 €	0,00%	2 181 190 €	16	www.spcare.pt
662	3 SILVAS, LDA	6 984 720 €	15,44%	176 847 €	0,00%	1 014 225 €	55	
663	MENDES & SANDRA, TRANSPORTES LDA	6 965 836 €	15,40%	86 901 €	29,06%	2 834 654 €	85	www.mendesesandra.com
664	CORVO & CORVO, LDA.	6 956 432 €	12,14%	363 721 €	0,00%	1 429 309 €	77	
665	CARLOS NUNES & Irmãos - Frio Industrial e Comercial, LDA.	6 948 872 €	21,21%	205 885 €	0,05%	1 735 956 €	54	www.cni.pt
666	UNIKONSTRÓI, LDA	6 941 772 €	50,63%	414 670 €	0,30%	2 721 251 €	64	www.idealjardins.pt

EMPRESAS	VOLUME DE NEGÓCIOS 2017	VARIAÇÃO VOL. DE NEG. 2017/2016 (%)	RESULTADOS LÍQUIDOS 2017	TAXA EXPORTAÇÃO 2017 (%)	VAB 2017	NÚM. EMPREG. 2017	WEBSITE (WWW.)
667 EDIVIMÊ - SOCIEDADE DE CONSTRUÇÕES LDA	6 921 051 €	-13,16%	508 891 €	0,00%	1 208 812 €	19	
668 PORTUGALENSES - TRANSPORTES LDA	6 917 729 €	4,90%	305 381 €	49,97%	1 413 453 €	27	
669 WARELOG - GESTÃO DE SERVIÇOS LOGÍSTICOS, LDA	6 912 669 €	25,02%	208 807 €	12,74%	1 175 117 €	32	www.warelog.com.pt
670 MI CASA ES TU CASA - SOURCING & TRADING, LDA	6 899 609 €	43,62%	399 139 €	99,00%	795 001 €	15	
671 TRANSBRANCA - TRANSPORTES, S.A	6 896 689 €	-0,23%	114 137 €	62,98%	2 795 873 €	110	www.transbranca.pt
672 MAR - CA TRANSITÁRIOS S.A.	6 886 316 €	0,83%	80 743 €	14,35%	799 196 €	14	www.mar-ca.pt
673 DISTRIDANHA - SUPERMERCADOS, LDA.	6 878 523 €	-0,80%	128 452 €	0,00%	887 304 €	43	
674 BARATA E MARCELINO - ENGENHARIA ENERGÉTICA, S.A	6 870 678 €	-0,70%	385 790 €	0,07%	3 394 086 €	166	www.barataemarcelino.pt
675 FROSTLINE - CLIMATIZAÇÃO E REFRIGERAÇÃO LDA	6 867 659 €	-12,29%	243 387 €	0,06%	2 163 421 €	52	www.frostline.pt
676 SANTOS & PEREIRA - IMPORTAÇÃO E EXPORTAÇÃO, LDA.	6 856 073 €	41,22%	168 004 €	96,11%	790 899 €	24	www.santospereira.pt
677 SANTOS & LOUREIRO - TRANSPORTES, LDA	6 833 280 €	4,14%	258 066 €	14,33%	2 270 909 €	90	
678 MARTINHO PINTO FIGUEIRA, UNIPessoal LDA	6 812 130 €	3,46%	471 202 €	0,00%	1 551 897 €	55	
679 COMÉRCIO TÊXTIL ATLANTIC SUD, LDA.	6 794 395 €	15,20%	420 224 €	0,00%	1 974 656 €	91	
680 BRAGA JAV, LDA.	6 788 455 €	-3,22%	297 217 €	0,30%	1 379 627 €	50	www.bragajav.pt
681 GREENIBERICA - AGENTES MARÍTIMOS COMÉRCIO E TRANSPORTES, LDA	6 771 783 €	-4,21%	1 138 834 €	13,50%	2 745 112 €	35	www.greeniberica.pt
682 CARNES VEIGA, LDA	6 771 553 €	8,47%	197 821 €	0,33%	440 350 €	9	
683 SERMOGEL - PRODUTOS ALIMENTARES, UNIPessoal, LDA.	6 767 227 €	17,02%	166 473 €	0,00%	582 437 €	16	
684 CARBUS - VEÍCULOS E EQUIPAMENTOS LDA	6 750 585 €	57,11%	270 181 €	1,37%	1 058 681 €	27	www.carbus.net
685 JOSÉ BORDA & CIA., LDA	6 749 132 €	20,93%	189 874 €	25,23%	692 437 €	27	www.joseborda.com
686 PRODUCANELAS - COMÉRCIO DE PRODUTOS ALIMENTARES, LDA	6 748 542 €	1,96%	47 488 €	0,23%	834 134 €	22	
687 CARLOS, FERREIRA & RUBEN, LDA	6 745 736 €	9,61%	355 765 €	57,23%	762 410 €	8	
688 GONDO CER - COMÉRCIO DE BEBIDAS, LDA	6 745 627 €	10,81%	124 722 €	0,00%	774 716 €	32	
689 GROUPE GM PENINSULA IBÉRICA, S.A.	6 728 380 €	3,67%	379 162 €	41,78%	1 358 420 €	30	www.a62.eu
690 VIA CENTRO, LDA	6 726 929 €	27,83%	477 234 €	0,00%	879 464 €	12	www.viacentro.pt
691 DISTRIPAIVA - SUPERMERCADOS, LDA.	6 721 795 €	12,33%	115 088 €	0,00%	945 650 €	47	
692 MANUEL ANTONIO CABETE, LDA.	6 712 240 €	1,24%	109 529 €	0,00%	886 067 €	39	
693 VEDICERCA - VEDAÇÕES, S.A	6 705 860 €	14,90%	147 767 €	2,00%	1 207 411 €	27	www.vedicerca.pt
694 BOXOIL - COMÉRCIO DE COMBUSTÍVEIS, UNIPessoal LDA	6 702 380 €	7,93%	67 910 €	0,00%	272 506 €	19	
695 PRIORIDADE - CONSTRUÇÃO DE VIAS DE COMUNICAÇÃO, S.A	6 687 342 €	18,50%	523 233 €	0,00%	2 351 015 €	57	www.prioridade.pt
696 LARDOMUS - SOCIEDADE DE ALIMENTOS, LDA.	6 658 341 €	12,78%	69 861 €	2,90%	601 429 €	33	
697 COBERFER - CONSTRUÇÕES, S.A.	6 658 093 €	48,82%	109 667 €	0,51%	1 526 359 €	53	www.coberfer.pt
698 RICKIPARODI - MODA E ACESSÓRIOS PROFISSIONAIS, S.A.	6 655 012 €	4,12%	226 202 €	2,37%	1 181 987 €	26	
699 MOTOBOS - SOCIEDADE COMERCIAL DE REPRESENTAÇÕES, LDA.	6 644 666 €	39,27%	620 906 €	0,06%	1 272 252 €	20	www.motobos.pt
700 HEN - SERVIÇOS ENERGÉTICOS, LDA	6 638 593 €	46,75%	114 241 €	0,00%	386 327 €	9	www.hen.pt
701 SUPORTE - SUPERMERCADOS DA PORTELA, S.A	6 629 814 €	4,41%	209 976 €	0,00%	1 072 035 €	40	
702 MANUEL TELES, S.A	6 624 873 €	3,76%	64 086 €	0,57%	818 424 €	35	
703 ISUVOL - IMPORTAÇÃO E COMÉRCIO DE PEÇAS E ACESSÓRIOS AUTO, LDA	6 611 943 €	15,57%	425 151 €	0,63%	1 726 769 €	48	
704 GASFOMENTO - SISTEMAS DE INSTALAÇÕES DE GÁS, S.A.	6 610 249 €	21,32%	404 656 €	0,00%	2 522 927 €	104	www.gasfomento.pt
705 MANUEL PATRÍCIO - PRODUTOS ALIMENTARES, LDA.	6 597 226 €	-20,65%	357 742 €	10,11%	1 188 421 €	25	www.manuelpatricio.pt
706 EDT - EMPRESA DE DISTRIBUIÇÃO E TRANSPORTES, LDA.	6 593 520 €	12,71%	325 685 €	0,00%	3 379 918 €	190	
707 SUPERALIJÓ - SUPERMERCADOS, LDA	6 588 838 €	-3,62%	42 870 €	0,00%	812 636 €	51	
708 ITALMARKET, LDA	6 578 608 €	21,35%	725 622 €	0,16%	1 394 853 €	18	www.italmarket.pt
709 MIGUEL OLIVEIRA, SUCESSORES S.A.	6 578 145 €	4,16%	786 082 €	1,05%	2 103 217 €	34	www.mossaporto.com
710 VEIGA LOPES, S.A.	6 571 151 €	17,81%	337 977 €	0,00%	1 281 438 €	49	
711 ADEGA MOR, LDA	6 567 976 €	6,42%	552 292 €	12,11%	1 660 143 €	24	
712 CLIMASUN - AR CONDICIONADO E REFRIGERAÇÃO, LDA	6 558 726 €	38,84%	167 123 €	7,38%	965 857 €	22	www.climasun.com
713 SINAL MÁGICO - SUPERMERCADOS LDA	6 557 586 €	4,74%	210 872 €	0,00%	1 185 350 €	65	
714 MIRALAGOS - SOCIEDADE DE CONSTRUÇÕES, S.A.	6 552 401 €	-15,75%	1 359 634 €	0,00%	2 845 213 €	15	www.miralagos.pt
715 HORTO DO CAMPO GRANDE, S.A.	6 546 594 €	14,10%	331 235 €	0,32%	2 845 033 €	131	www.hortodocampo grande.com
716 COLÉGIO MANUEL BERNARDES, LDA.	6 541 630 €	0,79%	399 337 €	0,00%	5 491 023 €	169	www.cmb.pt
717 ETELGRA - SOCIEDADE COMERCIAL DE REPARAÇÃO DE MÁQUINAS AGRÍCOLAS LDA	6 536 535 €	3,27%	161 525 €	0,00%	901 478 €	28	
718 PHARMA - N - PRODUTOS FARMACÉUTICOS, LDA.	6 534 936 €	1,47%	507 397 €	0,00%	1 704 684 €	35	www.farmaciabarreiros.com
719 GRIPHARMA, S.A.	6 534 658 €	8,90%	203 916 €	0,00%	1 626 941 €	38	
720 RSA - GESTÃO E INVESTIMENTOS, LDA.	6 519 618 €	11,25%	676 244 €	25,34%	2 929 387 €	106	
721 EUROPE RUBBER TREE - TIRES, LDA	6 510 877 €		744 660 €	0,00%	1 113 670 €	13	www.europe-tires.com
722 DELAROBIA - COMÉRCIO DE TINTAS E DECORAÇÃO LDA	6 504 918 €	13,21%	946 564 €	0,00%	1 499 863 €	15	
723 PREDILETHES - CONSTRUÇÕES, LDA	6 494 854 €	42,13%	233 627 €	0,00%	1 390 877 €	56	www.predilethes.com
724 DISTRIRGANIL - SUPERMERCADOS, LDA.	6 490 423 €	-0,62%	50 527 €	0,00%	742 377 €	41	
725 LTX - ILUMINAÇÃO TÉCNICA S.A.	6 485 714 €	31,32%	568 311 €	7,08%	1 822 817 €	13	www.ltx.pt
726 VOMAR - COMÉRCIO DE PRODUTOS AGRO - PECUÁRIOS, LDA.	6 481 281 €	-3,90%	167 602 €	0,00%	693 743 €	11	
727 ROOM2FIT - HOSPITALITY INTERIORS, UNIPessoal LDA	6 476 339 €	81,14%	341 329 €	88,28%	871 591 €	12	www.room2fit.com
728 LPM - COMUNICAÇÃO, S.A	6 471 928 €	2,91%	1 072 899 €	13,72%	3 391 507 €	76	www.lpmcom.pt
729 CAMIBAC - COMÉRCIO DE PRODUTOS ALIMENTARES, LDA	6 468 586 €	4,68%	167 075 €	0,00%	699 469 €	13	
730 NEW SOLUTION - NOVAS SOLUÇÕES DE IMPRESSÃO, S.A.	6 464 764 €	50,59%	1 005 325 €	76,13%	1 957 648 €	13	
731 TOUCH - COMÉRCIO, IMPORTAÇÃO, EXPORTAÇÃO E REPRESENTAÇÃO, UNIPessoal LDA.	6 463 430 €	16,31%	583 928 €	0,20%	1 269 888 €	13	www.touch.pt
732 FORNOVA - COMÉRCIO E ASSISTÊNCIA DE VEÍCULOS, LDA	6 452 657 €	15,94%	306 697 €	0,00%	911 944 €	17	www.fornova.pt
733 MUNDIAG - COMÉRCIO GERAL, IMPORTAÇÃO E EXPORTAÇÃO, LDA.	6 438 829 €	11,19%	60 849 €	15,24%	666 790 €	33	www.mundiag.com
734 ALVES MARTINS - FARMÁCIA, LDA.	6 412 697 €	7,34%	445 454 €	0,00%	1 620 581 €	31	
735 TECNQUITEL - SOCIEDADE DE EQUIPAMENTOS TÉCNICOS, S.A.	6 406 772 €	34,33%	384 399 €	3,33%	2 341 302 €	60	www.tecniquitel.pt
736 ALECARPEÇAS - ACESSÓRIOS DE AUTOMÓVEIS, LDA.	6 401 348 €	15,10%	364 853 €	1,94%	1 188 511 €	34	www.alecarpecas.pt
737 VISUALFORMA - TECNOLOGIAS DE INFORMAÇÃO, S.A.	6 381 922 €	43,31%	232 629 €	18,20%	1 641 632 €	44	www.visualforma.pt
738 M3F - MEDIAÇÃO IMOBILIÁRIA, LDA	6 380 507 €	23,15%	1 124 915 €	0,00%	2 689 126 €	27	www.era.pt/expo
739 INDUSMELEC - MATERIAL ELÉCTRICO E AUTOMATISMOS INDUSTRIAIS LDA	6 372 512 €	7,91%	352 104 €	0,24%	1 040 048 €	14	www.indusmelec.pt
740 AUTO MECÂNICA ALVORGENSE, LDA	6 369 749 €	40,83%	687 987 €	52,70%	1 353 836 €	22	www.amindustria.com



	EMPRESAS	VOLUME DE NEGÓCIOS 2017	VARIAÇÃO VOL. DE NEG. 2017/2016 (%)	RESULTADOS LÍQUIDOS 2017	TAXA EXPORTAÇÃO 2017 (%)	VAB 2017	NÚM. EMPREG. 2017	WEBSITE (WWW.)
741	MATOS & NEVES, LDA.	6 369 423 €	44,16%	585 589 €	0,00%	2 093 835 €	45	
742	LIVRARIA LELLO, S.A.	6 352 248 €	38,53%	1 872 971 €	0,00%	3 416 269 €	39	www.livrariallelo.pt
743	CASTRO ELECTRONICA, LDA.	6 351 138 €	28,51%	537 670 €	0,02%	1 244 239 €	33	www.castroelectronica.pt
744	MANUEL MARIA JOSE, LDA.	6 344 865 €	6,52%	27 710 €	0,00%	633 773 €	22	
745	FEERICA-FABRICA EQUIPAMENTOS PARA SEGURANÇA E INOVAÇÃO INDUSTRIAL, S.A	6 335 504 €	62,43%	628 455 €	59,88%	1 848 279 €	55	www.feerica.com
746	VALPORTO - PRODUTOS ALIMENTARES, LDA.	6 333 064 €	-1,29%	439 589 €	0,02%	1 209 046 €	18	
747	GIZZ LDA	6 331 652 €	-11,44%	200 673 €	0,00%	1 440 829 €	75	www.gizz.pt
748	FRUTARIA SÃO MIGUEL - MARTINS, AMARAL & CIA, LDA	6 312 566 €	-8,14%	330 427 €	0,00%	1 079 774 €	22	www.frutariasaomiguel.com
749	ASC - ARTIGOS SANITÁRIOS DO CENTRO, LDA	6 312 149 €	47,19%	393 551 €	2,89%	737 489 €	12	www.ascentro.pt
750	NOGUEIRA & RIBEIRO, LDA	6 301 620 €	25,69%	118 972 €	0,00%	689 008 €	13	www.nogueiraeribeiro.pt
751	INFOCONTROL - ELECTRÓNICA E AUTOMATISMO, S.A.	6 290 240 €	-5,12%	556 685 €	3,27%	2 111 704 €	45	www.infocontrol.pt
752	6DIAS - TÊXTEIS INTERNACIONAIS, LDA	6 286 389 €	-2,38%	161 599 €	16,47%	1 004 293 €	21	
753	FERREIRA & FILHOS - REPARAÇÕES AUTO LDA	6 283 699 €	50,45%	111 442 €	2,52%	942 081 €	25	www.ferreiraeafilhos.pt
754	FERRAI - FERRAMENTAS INDUSTRIAIS, S.A.	6 278 051 €	4,11%	350 991 €	0,65%	1 404 437 €	41	www.ferrai.pt
755	BIFASE, MATERIAL ELÉCTRICO E ELECTRÓNICO LDA	6 272 264 €	0,16%	298 333 €	5,30%	1 004 978 €	31	www.bifase.com
756	SODREL - SOCIEDADE DISTRIBUIDORA DE RAÇÕES E REFRIGERANTES, S.A.	6 271 241 €	46,38%	64 041 €	0,26%	952 648 €	49	www.sodrel.pt
757	TRANSPORTADORA IDEAL DO BAIRRO DE ALCÂNTARA, LDA.	6 265 441 €	-4,92%	268 185 €	21,49%	2 562 035 €	107	www.silvestresilva.com
758	SUPERPATIAIS - SUPERMERCADOS, LDA.	6 257 935 €		155 500 €	0,00%	775 156 €	35	
759	LCPOWER - LUÍS CARNEIRO, SOLUÇÕES DE ENERGIA, S.A.	6 250 917 €	2,15%	523 295 €	30,01%	1 908 803 €	34	www.lcpower.com.pt
760	BANCADA CENTRAL - COMÉRCIO DE ARTIGOS DE DESPORTO, LDA.	6 242 679 €	17,68%	359 515 €	0,00%	1 423 945 €	43	
761	MERCATLAS - DISTRIBUIÇÃO, LDA	6 240 250 €	0,91%	130 609 €	0,00%	827 084 €	40	www.mercatlas.pt
762	CALADO & DUARTE LDA	6 238 497 €	11,90%	202 053 €	0,00%	2 514 189 €	137	www.caladoeduarte.pt
763	EUROCOLD - ELECTROMECHANICA E SERVIÇOS, S.A	6 235 687 €	16,60%	436 753 €	0,36%	1 633 239 €	36	www.eurocold.pt
764	PAULINO & RODRIGUES, LDA	6 227 564 €	2,42%	276 052 €	0,00%	1 033 458 €	28	
765	EUGÉNIO MARTINS - CONSTRUÇÕES UNIPessoal, LDA	6 223 230 €	24,30%	260 419 €	0,00%	768 595 €	26	
766	NEPELI - MATERIAIS DE CONSTRUÇÃO, LDA	6 218 314 €	21,56%	491 315 €	0,32%	1 372 165 €	26	
767	FRUTAS RIBEIROS - COMÉRCIO DE FRUTAS LDA	6 217 905 €	-7,65%	190 318 €	0,20%	1 178 491 €	41	
768	ETC - TERMINAIS MARÍTIMOS, LDA	6 215 633 €	-0,92%	314 222 €	0,00%	1 131 114 €	16	
769	MATDIVER - COMÉRCIO, IMPORTAÇÃO E EXPORTAÇÃO S.A.	6 206 291 €	45,03%	425 062 €	0,00%	1 428 513 €	56	www.matdiver.com
770	RANATRANS - TRANSITÁRIOS, S.A.	6 203 220 €	24,94%	91 021 €	28,27%	661 235 €	15	www.ranatrans.pt
771	EBANKIT-OMNICHANNEL INNOVATION, S.A.	6 201 198 €	102,51%	666 213 €	99,28%	3 581 695 €	44	www.ebankit.com
772	PRIMOFRUTA-SOCIEDADE HORTOFRUTÍCOLA, LDA.	6 190 010 €	23,97%	213 084 €	49,09%	985 225 €	33	www.primofruta.pt
773	ALONSOS & BRANCO, LDA.	6 187 079 €	10,36%	263 593 €	0,00%	689 375 €	25	
774	RESTE & RAMOS, LDA.	6 183 189 €	14,28%	367 503 €	0,00%	1 630 333 €	98	www.tuttipromo.com
775	INDUTORA ENERGIA, UNIPessoal, LDA.	6 174 942 €	57,96%	775 031 €	0,00%	2 443 498 €	60	
776	PATROVITRANS-TRANSPORTES, LDA.	6 162 640 €	26,09%	340 910 €	67,00%	1 121 927 €	21	
777	CARLOS SIMÕES, LDA	6 162 242 €	6,26%	196 658 €	0,00%	743 419 €	23	www.carlossimoes.eol.pt
778	INFORGÁS - COMÉRCIO DE GÁS, LDA.	6 161 449 €	3,93%	94 865 €	0,00%	755 238 €	26	
779	WALL UP, LDA	6 148 313 €	20,64%	298 558 €	0,08%	1 372 750 €	22	www.wallup.pt
780	FOODCARE - COMÉRCIO INTERNACIONAL, S.A.	6 147 570 €	8,45%	775 237 €	99,97%	1 486 163 €	10	www.foodcare.pt
781	D-LOG ORGANIZAÇÃO DE TRANSPORTES, LDA	6 129 070 €	42,58%	41 515 €	0,00%	1 983 816 €	52	
782	MAGOFRI - COMÉRCIO ALIMENTAR, LDA.	6 121 943 €	14,72%	234 697 €	0,00%	943 355 €	24	
783	J.M. POVOA, LDA.	6 118 920 €	23,58%	279 000 €	0,00%	592 536 €	9	www.jmpovoa.pt
784	TUBOGAL - ANDAIMES E ESCORAMENTOS DE PORTUGAL, S.A	6 108 501 €	-14,82%	421 163 €	1,51%	3 269 399 €	116	www.tubogal.com
785	TERMIPOL-ISOLAMENTOS TERMICOS E ACUSTICOS S.A.	6 104 702 €	24,17%	621 959 €	0,00%	867 421 €	11	www.termipol.pt
786	REDETECA - CONSTRUÇÃO DE INSTALAÇÕES E REDES DE GÁS, S.A.	6 097 145 €	67,05%	219 094 €	0,00%	3 084 223 €	13	www.redeteca.com
787	TRANSACTOR, LOGISTICA - TRANSPORTES E SERVIÇOS, LDA	6 094 437 €	18,41%	24 662 €	1,78%	530 313 €	18	www.grupotransactor.com
788	P.M. COMERCIAL - SERVIÇOS PRODUTOS EQUIP. AGRICULTURA E PECUÁRIA, LDA	6 083 912 €	10,93%	693 447 €	0,00%	1 009 235 €	8	
789	EXTINCÊNDIOS - EQUIPAMENTOS DE PROTECÇÃO E SEGURANÇA, S.A.	6 083 733 €	22,41%	387 027 €	0,00%	1 521 916 €	37	www.extincendios.pt
790	AUTO S. CRISTOVÃO, LDA.	6 083 359 €	12,49%	56 616 €	0,00%	546 360 €	16	
791	TEICOCIL - TEIXEIRA, COSTA & SILVA, LDA	6 072 091 €	0,26%	118 607 €	25,79%	1 044 881 €	31	www.teicocil.com
792	OS PREGUIÇAS - EDUCAÇÃO E APOIO PEDAGOGICO, LDA.	6 067 177 €	4,67%	868 537 €	0,00%	4 483 292 €	160	www.montemaior.com
793	IRRIPAX - COMÉRCIO DE MÁQUINAS AGRICOLAS E INDUSTRIAIS, LDA	6 067 089 €	38,91%	818 983 €	0,01%	1 673 620 €	22	www.irripaxlda.com
794	JOÃO TOMÉ SARAIVA - SOCIEDADE DE CONSTRUÇÕES, LDA	6 061 797 €	58,44%	385 486 €	0,02%	1 519 367 €	69	
795	SUMINHO II - DISTRIBUIÇÃO, LDA	6 054 558 €	10,01%	139 220 €	0,00%	795 320 €	35	www.suminho.pt
796	STEMLAB, S.A.	6 050 753 €	32,94%	108 480 €	13,31%	2 955 476 €	69	www.crioestaminal.pt
797	HARKER SOLUTIONS, S.A.	6 047 249 €	14,64%	175 204 €	0,85%	1 673 836 €	36	www.harkersolutions.com
798	CENTRUMAÇOR, COMÉRCIO VIATURAS E MÁQUINAS, S.A.	6 047 102 €	11,58%	216 251 €	0,00%	941 298 €	23	
799	CLEANSTATION, S.A	6 043 708 €	4,67%	958 905 €	0,00%	2 665 386 €	59	www.cleanstation.pt
800	ORIENTE 2000 - IMPORTAÇÕES, LDA.	6 041 117 €	15,24%	466 569 €	0,03%	1 044 667 €	18	oriente2000.pt
801	BETERCOM, LDA	6 038 168 €	4,47%	186 393 €	0,45%	1 325 562 €	67	www.colchaonet.com
802	SUPEREULÁLIA - SUPERMERCADOS, LDA	6 034 901 €	2,05%	38 660 €	0,00%	910 925 €	43	
803	SPACEINVERTERS - DESIGN E ARQUITECTURA, LDA	6 031 673 €	1,10%	1 088 595 €	82,00%	2 012 115 €	9	
804	AUTO VIAÇÃO FEIRENSE, LDA.	6 030 338 €		171 349 €	28,84%	3 265 594 €	112	www.avfeirense.pt
805	CONCEITO - CONSULTORIA DE GESTÃO S.A.	6 026 973 €	13,61%	1 240 067 €	16,04%	4 830 602 €	121	www.conceito.pt
806	CARSISTEMA PORTUGAL - REPRESENTAÇÕES S.A.	6 025 559 €	7,43%	341 640 €	9,01%	1 037 543 €	11	www.carsistema.pt
807	COMPORTO - SOCIEDADE DE CONSTRUÇÕES S.A.	6 023 902 €	-2,97%	517 924 €	21,96%	1 454 381 €	48	www.comporto.pt
808	ENGMINDERA, SOFTWARE ENGINEERING, S.A.	6 017 844 €	49,17%	502 061 €	99,96%	5 458 156 €	133	
809	FEMA - TRANSPORTES EXPRESS & LOGISTICS, S.A.	6 015 245 €	14,30%	331 541 €	6,30%	1 549 452 €	48	www.fema.pt
810	FERRAZ, LYNCE, ESPECIALIDADES FARMACÉUTICAS, S.A.	6 012 197 €	-10,11%	336 291 €	2,91%	1 582 810 €	23	www.ferrazlynce.pt
811	BRICOVILAREAL - SOCIEDADE DE DISTRIBUIÇÃO DE BRICOLAGE LDA	6 006 878 €	7,56%	624 839 €	0,00%	1 428 373 €	31	
812	SANTOS & OLIVEIRA, LDA.	6 004 003 €	22,73%	459 400 €	0,19%	1 080 408 €	15	www.santoseoliveira.pt
813	DAVID DA SILVA ROCHA & FILHOS, LDA.	6 002 161 €	38,45%	101 452 €	0,00%	564 993 €	16	
814	MOISÉS & JESUS, S.A.	5 998 366 €	6,22%	359 081 €	0,00%	838 309 €	20	www.mois.es.pt

EMPRESAS	VOLUME DE NEGÓCIOS 2017	VARIAÇÃO VOL. DE NEG. 2017/2016 (%)	RESULTADOS LÍQUIDOS 2017	TAXA EXPORTAÇÃO 2017 (%)	VAB 2017	NÚM. EMPREG. 2017	WEBSITE (WWW.)
815 REMO II-EMPRESA DE TRABALHO TEMPORÁRIO, LDA	5 996 916 €	-15,04%	240 440 €	99,97%	5 140 073 €	99	www.remoett.com
816 BACEFRUT - COMÉRCIO DE BATATAS, CEBOLAS E FRUTAS, LDA.	5 986 507 €	-24,12%	24 277 €	0,86%	782 845 €	24	www.bacefrut.pt
817 RSJ - TRANSPORTES, LDA.	5 972 603 €	-15,62%	339 493 €	78,91%	2 296 998 €	37	www.rsjportugal.com
818 HORTO DA FOLGOSA DE MARIA DE OLIVEIRA GOMES & FILHOS, LDA.	5 972 349 €	6,39%	582 900 €	1,23%	1 098 333 €	14	
819 ANTÓNIO FERNANDO NEVES - ELECTRICIDADE, ESTUDOS E PROJ. ELÉCTRICOS	5 965 807 €	35,08%	405 052 €	0,00%	1 722 271 €	45	www.afneves.pt
820 CARVALHOS & M. MOURA, LDA.	5 962 066 €	29,66%	126 783 €	0,00%	591 195 €	15	
821 GONFIL - ARMAZENISTAS E IMPORTADORES DE MATERIAL ELÉCTRICO, S.A.	5 956 102 €	-5,01%	251 259 €	0,43%	634 317 €	18	www.gonfil.pt
822 TRANSPORTES BIZARRO DUARTE, LDA.	5 953 765 €	6,99%	311 831 €	0,01%	2 501 979 €	50	www.bizarro.com.pt
823 TRAVOCAR - LUBRIFICANTES, LDA	5 953 201 €	5,94%	341 351 €	0,45%	961 435 €	18	www.travocar.com
824 COMECA - IMPORTAÇÃO E EXPORTAÇÃO, S.A.	5 942 663 €	23,00%	222 228 €	0,02%	882 693 €	13	www.comeca.pt
825 LVM - FORMAÇÃO E COMÉRCIO DE PRODUTOS PARA CABELEIREIRO, LDA	5 938 498 €	-5,57%	55 196 €	0,35%	2 310 084 €	59	www.lvm.pt
826 FLORIANO DA COSTA & GAVINA, LDA.	5 930 171 €	11,35%	629 029 €	92,32%	2 939 098 €	82	www.floricolor.pt
827 TRANSPORTES CAMELO, LDA.	5 923 723 €	7,07%	925 545 €	90,39%	3 072 699 €	46	
828 DATABASE - CENTRO DE PROCESSAMENTO MICROGRÁFICO, LDA	5 917 748 €	80,70%	58 646 €	94,31%	780 146 €	8	www.database.pt
829 LABORSPIRIT, LDA.	5 894 268 €	14,33%	238 095 €	0,04%	964 133 €	21	www.laborspirit.com
830 TRACOPOL - TRANSPORTES E CONSTRUÇÕES, S.A.	5 889 953 €	20,57%	724 953 €	51,03%	2 025 237 €	50	
831 J. PIMENTA & FILHOS, LDA.	5 887 976 €	5,69%	143 968 €	0,00%	357 414 €	17	
832 DECORCHANA II - MÓVEIS E DECORAÇÕES, LDA	5 887 425 €	11,21%	112 945 €	3,10%	1 257 416 €	50	www.decorchana.pt
833 JTP 2 - CONSTRUÇÃO E PRESTAÇÃO DE SERVIÇOS LDA	5 887 395 €	-2,89%	64 634 €	0,00%	2 626 555 €	144	www.jtp2.com
834 JOAQUIM FERNANDES MARQUES & FILHO, S.A.	5 883 898 €	17,50%	88 283 €	0,00%	1 065 301 €	55	www.jfm.pt
835 LUSOMOTOS - VEÍCULOS E ACESSÓRIOS, S.A.	5 882 148 €	5,31%	465 512 €	1,21%	1 457 850 €	32	www.lusomotos.com
836 LUÍS DE ALMEIDA - ALUMÍNIOS EVIDROS, S.A	5 879 836 €	9,00%	133 422 €	0,08%	1 206 007 €	49	www.la-aluminios.com
837 SÁBIOS - COMÉRCIO DE GADO, LDA	5 878 664 €	35,01%	129 629 €	0,00%	326 296 €	8	
838 AUTO TRANSPORTADORA PEREIRA MENDES S.A.	5 858 023 €	12,14%	326 801 €	12,99%	2 457 685 €	77	
839 JUSTLOG - AGENTES TRANSITÁRIOS, LDA	5 857 149 €	20,15%	300 802 €	30,01%	1 047 387 €	18	www.justlog.pt
840 VEIGA FARMA, SOCIEDADE UNIPessoal LDA	5 855 503 €	2,85%	612 603 €	0,00%	1 608 089 €	31	
841 SODIALPORCHINHOS - SUPERMERCADOS, LDA	5 854 084 €	9,83%	302 338 €	0,00%	1 130 702 €	35	
842 ISAAC PEDROSO - TRANSPORTES DE MERCADORIAS, LDA.	5 853 702 €	12,42%	235 426 €	37,70%	1 977 751 €	51	
843 VINI HOLD - COMERCIALIZAÇÃO DE VINHOS S.A.	5 852 418 €	5,56%	925 352 €	81,58%	566 993 €	12	www.vinihold.com
844 CARRASQUINHO & FILHOS - PRODUTOS COMBUSTÍVEIS, LDA.	5 848 941 €	15,58%	187 513 €	0,00%	479 308 €	12	
845 EUROCASH 2 - CASH AND CARRY, LDA	5 840 821 €	10,72%	213 717 €	3,56%	533 262 €	15	
846 SUNVIL OG, LOGÍSTICA E TRANSPORTES LDA	5 836 868 €	0,65%	44 585 €	35,30%	676 706 €	22	www.sunvilog.com
847 NRV - CONSULTORES DE ENGENHARIA, S.A.	5 829 822 €	2,07%	172 015 €	42,24%	3 311 999 €	85	www.norvia.pt
848 J. OLIVEIRA & DOMINGUES, LDA.	5 821 123 €	5,55%	131 129 €	0,89%	818 712 €	28	www.casaagricolamoncao.com
849 PENCIVET - COMÉRCIO DE PRODUTOS VETERINÁRIOS, LDA.	5 814 547 €	11,28%	236 870 €	5,54%	760 657 €	13	
850 LOPES DIAS & SILVA, LDA	5 810 972 €	1,47%	405 570 €	0,00%	191 314 €	27	www.lds.pt
851 DACOP - CONSTRUÇÕES E OBRAS PÚBLICAS, S.A	5 805 657 €	23,49%	221 105 €	0,00%	1 719 981 €	57	www.dacop.pt
852 ALM - SERVIÇOS DE OFTALMOLOGIA MÉDICA E CIRÚRGICA, S.A.	5 804 055 €	10,72%	495 148 €	0,00%	1 694 692 €	28	
853 ENERGÉTICA - COMBUSTÍVEIS E LUBRIFICANTES, LDA	5 801 449 €	0,08%	94 414 €	0,00%	415 776 €	13	
854 HR PROTECÇÃO, S.A	5 794 161 €	-2,19%	100 903 €	1,74%	767 630 €	25	www.hrproteccao.pt
855 DISTRIFIGUEIRO - SUPERMERCADOS, LDA.	5 793 963 €	-0,40%	136 989 €	0,00%	805 390 €	35	
856 ALVIZ - ALUMÍNIOS DE VISEU, LDA.	5 786 236 €	17,75%	408 169 €	2,30%	797 137 €	19	
857 R & P - TRATAMENTO DE RESÍDUOS, LDA	5 778 258 €	29,31%	228 664 €	0,00%	525 347 €	12	
858 MUNDAGRO - SOC. COMERCIAL DE PRODUTOS AGRÍCOLAS E PECUÁRIOS, LDA	5 769 594 €	-3,34%	374 122 €	0,00%	747 484 €	16	
859 EMPOR - IMPORTAÇÃO E EXPORTAÇÃO, S.A	5 766 037 €	6,53%	288 461 €	1,87%	1 373 530 €	31	www.casahavaneza.com
860 SOCIEDADE DE CONSTRUÇÕES ACÁCIO BAPTISTA, LDA.	5 761 633 €	20,48%	77 410 €	0,01%	1 741 755 €	118	www.scab.pt
861 NORMIL - EQUIPAMENTOS INDUSTRIAIS E CONTROLO, S.A	5 757 374 €	36,56%	636 585 €	0,05%	1 302 481 €	14	www.normil.pt
862 SINTÉTICA, LDA	5 749 442 €	10,54%	575 742 €	0,40%	1 387 569 €	20	www.sintetica.pt
863 SOCIEDADE DE ROLAMENTOS, SDR S.A.	5 736 204 €	5,43%	148 726 €	0,23%	1 401 803 €	48	www.sdr.pt
864 CONSORIMA - COMÉRCIO DE PRODUTOS QUÍMICOS, S.A.	5 735 643 €	11,79%	126 709 €	1,08%	772 208 €	18	www.consorima.com
865 MAFEPRE - MATERIAL E FERRAMENTAS DE PRECISÃO LDA	5 722 331 €	0,58%	366 583 €	0,32%	1 746 083 €	26	www.mafepre.pt
866 A. TAVARES & MARTINS, LDA.	5 719 048 €	-24,53%	271 410 €	5,85%	761 295 €	12	www.atmartins.pt
867 GESTICOL - INSTALAÇÃO E MANUTENÇÃO DE FRIO, LDA.	5 716 717 €	12,11%	262 985 €	0,00%	1 875 313 €	41	
868 BUGGYPOWER (PORTUGAL) - GESTÃO E PRODUÇÃO DE BIOMASSA, LDA	5 706 771 €	-2,44%	389 861 €	0,00%	1 665 971 €	58	
869 SOLTRÁFEGO - SOLUÇÕES DE TRÂNSITO, ESTACIONAMENTO E COMUNICAÇÕES, S.A	5 701 866 €	10,05%	507 456 €	0,89%	1 817 496 €	48	www.soltrafego.pt
870 SILVA, SANTOS & SILVA, LDA.	5 697 032 €	-3,80%	323 104 €	3,04%	823 003 €	10	www.sss.com.pt
871 TRANSPORTES ORLANDO FERREIRA, LDA	5 694 719 €	11,56%	37 948 €	38,85%	1 677 574 €	44	
872 MULTITENDAS - COMÉRCIO E ALUGUER DE TENDAS, S.A.	5 692 039 €	20,98%	477 676 €	0,62%	2 624 738 €	100	www.multitendas.pt
873 TUBINOX FILPRES - AÇOS INOXIDÁVEIS LDA	5 679 110 €	18,19%	406 228 €	0,52%	1 088 821 €	16	www.tubinox.pt
874 PAVIMENTOS SILVA - PAVIMENTOS EM MADEIRA E OUTROS REVESTIMENTOS S.A.	5 676 794 €	30,85%	340 774 €	6,39%	1 560 333 €	25	www.pavimentossilva.com
875 PETROJA-COM. COMBUSTÍVEIS E CENTRO DE LAVAGENS, UNIPessoal, LDA.	5 674 024 €	12,15%	151 220 €	0,00%	401 640 €	12	
876 BG EQUIPAMENTO NÁUTICO, LDA.	5 669 683 €	27,82%	409 510 €	21,81%	834 675 €	11	www.portnauta.com
877 JOSÉ PEIXOTO - MATERIAIS DE CONSTRUÇÃO, LDA.	5 661 979 €	7,87%	454 712 €	11,95%	798 996 €	22	www.peixotos.pt
878 BOMPISO - COMÉRCIO DE PNEUS, S.A	5 661 817 €	-22,75%	683 861 €	80,22%	1 569 894 €	18	www.bompiso.com
879 ALARGÂMBITO - PUBLICIDADE EXTERIOR, UNIPessoal, LDA	5 657 501 €	25,75%	1 249 351 €	0,04%	2 839 444 €	45	www.dreammedia.pt
880 ZGM - CONSTRUÇÕES CIVIS, S.A.	5 646 052 €	14,80%	24 796 €	0,00%	764 769 €	27	
881 3 Ó - DISTRIBUIÇÃO DE PRODUTOS GRÁFICOS LDA	5 645 758 €	-1,36%	401 591 €	9,20%	1 292 144 €	20	www.3o-dpg.com
882 IMOPÉROLA - IMOBILIÁRIA, LDA	5 632 500 €	24,72%	1 646 141 €	0,00%	2 418 956 €	26	
883 PORTUS - DIVISÃO DE INFORMÁTICA, S.A	5 625 481 €	-0,26%	324 789 €	0,86%	817 255 €	20	www.portus.pt
884 ROTA OURO DO DOURO - RESTAURAÇÃO E TURISMO FLUVIAL E TERRESTRE, LDA.	5 625 191 €	10,08%	915 545 €	0,00%	3 478 077 €	97	www.rotadouro.pt
885 MOMENTO NUMÉRICO - S.A.	5 623 213 €	7,91%	186 487 €	98,35%	2 167 911 €	111	
886 PROMARINHA - GABINETE DE ESTUDOS E PROJECTOS, S.A	5 620 330 €	72,32%	101 251 €	47,32%	5 083 522 €	182	www.promarinha.pt
887 JOTAVIO - TRANSPORTES, LDA.	5 619 903 €	0,00%	355 371 €	19,75%	1 960 494 €	38	
888 EMPRESA DE VIAÇÃO TERCEIRENSE, LDA.	5 611 532 €	8,48%	230 116 €	0,00%	2 409 631 €	83	www.evt.pt



	EMPRESAS	VOLUME DE NEGÓCIOS 2017	VARIAÇÃO VOL. DE NEG. 2017/2016 (%)	RESULTADOS LÍQUIDOS 2017	TAXA EXPORTAÇÃO 2017 (%)	VAB 2017	NÚM. EMPREG. 2017	WEBSITE (WWW.)
889	TRANSBOLHO-TRANSPORTES DE MERCADORIAS, LDA.	5 598 359 €	16,86%	314 521 €	0,00%	2 649 499 €	44	www.transbolho.pt
890	SUPERAGUIAR - SUPERMERCADOS, LDA.	5 595 606 €	-1,08%	54 401 €	0,00%	724 044 €	36	
891	TERMO-AVE - VENTILAÇÃO E AR CONDICIONADO, LDA.	5 576 337 €	55,93%	203 000 €	2,76%	2 101 879 €	57	www.termoave.com
892	FARMÁCIA ALCOITÃO - UNIPessoal, LDA.	5 552 398 €	4,08%	485 851 €	0,00%	1 383 394 €	28	
893	SALOMÉ TORRES AMARAL - FARMÁCIA, UNIPessoal LDA	5 552 229 €	23,36%	213 796 €	0,00%	580 991 €	13	
894	JOSE CANDIDO CHICHARO & FILHO, LDA.	5 537 425 €	25,86%	92 663 €	0,20%	671 161 €	41	jjcchicharo.pt
895	SUPERAZAM - SUPERMERCADOS, LDA.	5 535 181 €	-0,70%	120 279 €	0,00%	861 472 €	50	
896	TRANSPORTES IRMÃOS BARBOSA, LDA.	5 526 902 €	14,50%	183 693 €	28,01%	2 426 384 €	70	
897	INTERNAL - TRANSPORTES, LDA.	5 523 845 €	14,59%	434 194 €	73,41%	2 408 966 €	28	
898	ABÍLIO SILVA & SEMANAS, LDA.	5 502 264 €	0,54%	229 074 €	85,70%	869 392 €	20	www.compactrecords.com
899	ADRIANO DE SOUSA & FILHO LDA	5 498 409 €	9,03%	65 950 €	0,00%	781 967 €	43	www.cavadinha.pt
900	FIPAL - FORNECIMENTO, INTERCÂMBIO E PRODUÇÃO AVÍCOLA, S.A.	5 496 227 €	-15,32%	120 277 €	1,95%	599 939 €	25	www.fipal.pt
901	JMC - JOSÉ MARIA CARDOSO, LDA	5 493 897 €	17,13%	294 444 €	0,28%	718 192 €	27	www.jmc.com.pt
902	INDUQUIMICA - PRODUTOS PARA ARTES GRÁFICAS, UNIPessoal LDA	5 486 783 €	1,53%	157 793 €	0,63%	790 978 €	16	www.induquimica.pt
903	CONSTRUÇÕES CIDADENOVA DO MARCO, S.A	5 472 000 €	13,12%	102 476 €	0,00%	1 953 111 €	68	
904	SOFÁRIDA - SOCIEDADE FARMACÉUTICA DA ARRÁBIDA, LDA	5 456 475 €	3,08%	375 215 €	0,00%	1 409 693 €	32	
905	OLIVEIRA MONTEIRO & SOARES, S.A	5 454 828 €	0,95%	117 969 €	0,18%	731 422 €	28	www.oms-mat.com
906	A FORNECEDORA, A. CAMPOS FONSECA & COSTA S.A.	5 453 719 €	-5,34%	45 770 €	19,67%	1 952 552 €	65	
907	ARL - AR CONDICIONADO E REFRIGERAÇÃO, S.A.	5 452 463 €	38,44%	959 372 €	47,29%	1 447 527 €	15	www.arl.com.pt
908	FARMÁCIAS PACHECO MENDES SEGUNDO, S.A.	5 446 515 €	-0,86%	265 532 €	0,00%	1 410 883 €	36	
909	AUTO HENRIQUE BRAZ & FILHOS, LDA.	5 445 977 €	41,40%	498 382 €	0,09%	930 815 €	13	
910	CONSTARTE - CONSTRUÇÕES, S.A.	5 443 695 €	-23,65%	251 659 €	0,00%	1 890 161 €	65	www.constarte.pt
911	G9 TELECOM, S.A.	5 434 012 €	61,90%	1 169 079 €	0,88%	2 225 120 €	18	www.g9telecom.pt
912	PLASDAN - AUTOMAÇÃO E SISTEMAS, LDA	5 408 546 €	35,09%	566 758 €	78,46%	1 826 294 €	36	www.plasdan.pt
913	FERREIRA & LEMOS - TAPEÇARIAS, LDA	5 406 179 €	13,84%	581 063 €	17,55%	1 078 637 €	12	www.flitap.pt
914	VAMARO - CONSTRUÇÃO CIVIL, S.A.	5 400 891 €	-14,34%	98 269 €	0,00%	764 982 €	31	www.vamaro.pt
915	FINSOLUTIA, S.A.	5 393 619 €	0,51%	697 386 €	44,39%	3 418 465 €	56	www.finsolutia.com
916	SEGURA JA - COMÉRCIO EQUIPAMENTOS DE SEGURANÇA, LDA	5 387 785 €	18,11%	299 181 €	20,54%	964 092 €	19	www.seguraja.com
917	ALBINO FRANCISCO DE SOUSA, FILHOS, S.A	5 386 556 €	14,89%	223 533 €	3,41%	905 490 €	20	www.albinofsousa.com
918	ERTECNA - EMPRESA DE REVESTIMENTOS TÉCNICOS, LDA.	5 383 168 €	11,87%	107 239 €	38,44%	1 737 915 €	32	www.sinalux.eu/pt/contactos
919	VENDALINDA, IMPORTAÇÃO, EXPORTAÇÃO, LDA	5 379 886 €	-3,55%	168 744 €	2,19%	-29 645 €	15	www.vendalinda.pt
920	OITO EM PONTO, S.A.	5 364 923 €	2,35%	267 349 €	12,14%	2 146 234 €	24	www.oitoemponto.com
921	AFONSO H. O'NEILL & CIA, LDA	5 360 939 €	-23,08%	57 254 €	89,94%	350 591 €	11	www.oneill.pt
922	FLÔR DO NORTE - COMÉRCIO DE PLANTAS E FLORES, LDA.	5 359 900 €	9,90%	365 006 €	0,00%	1 118 932 €	33	
923	CALDEIRA, CLEMENTE & CIA., LDA.	5 358 793 €	32,77%	307 575 €	3,69%	657 397 €	10	www.caldeiraclemente.com
924	JOÃO BORGES LIMA AGUIAR, LDA.	5 344 717 €	3,86%	256 398 €	0,00%	686 515 €	24	
925	TRANSCOURA, S.A	5 331 019 €	-0,20%	100 431 €	47,14%	404 968 €	16	
926	SOCITOP, UNIPessoal, LDA	5 323 762 €	49,73%	268 244 €	0,00%	1 930 157 €	63	
927	ANTONIO EZEQUIEL, LDA	5 322 451 €	8,74%	27 707 €	0,18%	719 766 €	36	www.aezequiel.pt
928	BATISTA GOMES, LDA	5 316 391 €	10,90%	657 102 €	0,77%	1 813 783 €	41	www.batista-gomes.pt
929	CASAS DA ABÓBODA - SOCIEDADE DE MEDIAÇÃO IMOBILIÁRIA, S.A.	5 313 127 €	99,37%	303 667 €	0,00%	608 661 €	11	
930	FÁBRICA METALÚRGICA DA GANDRA, LDA.	5 303 400 €	7,84%	465 977 €	3,60%	1 261 389 €	33	www.fmgandra.com
931	EPB, LDA	5 293 752 €	48,78%	1 393 999 €	0,00%	4501 846 €	136	
932	ZUIR-INSPECÇÕES DE VEÍCULOS AUTOMÓVEIS, S.A.	5 292 058 €	-5,52%	218 870 €	0,00%	4091 732 €	57	www.zuir.pt
933	TAJISERVI - MÁQUINAS DE COSTURA E BORDADOS, S.A.	5 290 666 €	23,11%	449 481 €	3,88%	1 492 005 €	24	www.tajiservi.pt
934	PLÁSTICOS F. MATOS - COMÉRCIO DE PLÁSTICOS, LDA.	5 285 634 €	11,04%	367 445 €	0,21%	951 766 €	16	www.plasticosmatos.pt
935	CLINIFAR - PRODUTOS CLÍNICOS E FARMACÊUTICOS, S.A.	5 283 421 €	36,02%	1 007 484 €	0,82%	2 440 599 €	18	www.clinifar.pt
936	AGA - ALCOOL GÊNEROS ALIMENTARES, S.A.	5 281 771 €	14,40%	160 326 €	6,14%	1 187 390 €	41	www.aga.pt
937	JÚLIO TEIXEIRA, S.A.	5 279 650 €	28,40%	924 319 €	0,00%	2 877 951 €	11	www.julio Teixeira.pt
938	MVM - EMBALAGENS, LDA	5 279 566 €	12,50%	121 518 €	0,43%	722 160 €	20	www.mvm.com.pt
939	GSP SECURITY PRODUCTS - UNIPessoal, LDA	5 277 485 €	-14,62%	268 771 €	70,33%	1 328 852 €	23	
940	MERCADOS COUTO - PRODUTOS ALIMENTARES, LDA.	5 274 652 €	1,02%	162 986 €	0,00%	716 559 €	27	
941	WDMI - DISTRIBUIÇÃO DE MATERIAL INFORMÁTICO, UNIPessoal, LDA	5 273 937 €	35,12%	445 819 €	4,21%	811 057 €	12	www.wdmi.pt
942	AUTO VIAÇÃO PACENSE LDA	5 267 006 €	1,18%	351 092 €	0,00%	3 268 316 €	142	www.avpacense.pt
943	FARMAÇOR - COM. PRODUTOS QUÍMICO-FARMACÊUTICOS DOS AÇORES, S.A.	5 264 237 €	-1,80%	1 440 055 €	0,00%	577 283 €	15	
944	LUIS ONOFRE - INTERNACIONAL, LDA	5 250 896 €	-20,30%	85 435 €	91,06%	386 406 €	10	www.luisonofre.com
945	BARÃO & COSTA, LDA.	5 242 337 €	8,76%	314 647 €	0,08%	1 671 068 €	42	www.baraoecosta.pt
946	ORTEPIM - SOCIEDADE DE REPRESENTAÇÕES, S.A.	5 241 314 €	18,23%	570 755 €	0,06%	1 866 043 €	8	www.ortepim.pt
947	NONIUSOFT - SOFTWARE E CONSULTORIA PARA TELECOMUNICAÇÕES, S.A	5 233 796 €	20,67%	1 193 851 €	49,60%	2 491 748 €	62	www.noniusoftware.com
948	LAGE & SÁ, LDA	5 232 850 €	11,90%	336 127 €	1,44%	930 680 €	19	
949	FERNANDOS, M. COSTA, UNIPessoal, LDA.	5 231 491 €	21,26%	295 180 €	2,91%	665 634 €	11	
950	JT SAMPAIO, LDA	5 227 816 €	20,36%	192 823 €	0,01%	402 303 €	10	
951	REABILITA, LDA	5 224 092 €	-20,11%	1 572 888 €	0,00%	1 972 014 €	20	
952	ATF - AUTO TRANSPORTES DO FUNDÃO, S.A.	5 223 275 €	3,01%	92 347 €	0,02%	1 222 299 €	72	
953	D.K.T. - REPRESENTAÇÕES LDA	5 220 680 €	42,77%	121 697 €	69,39%	424 433 €	9	www.dakota-usa.com
954	JOSÉ FREITAS GONÇALVES, LDA.	5 218 903 €	7,92%	432 154 €	0,25%	1 063 506 €	27	www.karterlub.com
955	CASA ALVES - MATERIAIS DE CONSTRUÇÃO, LDA	5 214 172 €	15,48%	90 050 €	20,12%	538 352 €	33	www.casaalves.pt
956	MACOP-MATERIAIS DE CONSTRUÇÃO, S.A.	5 212 143 €	7,43%	380 509 €	0,32%	1 174 211 €	29	www.macop.pt
957	TRANSPORTES FERRÃO & MARTINS, LDA.	5 206 607 €	5,26%	121 278 €	42,31%	2 231 007 €	64	
958	MATEUS & MARTINS, S.A.	5 202 360 €	-0,52%	52 661 €	0,05%	843 616 €	30	www.mateusmartins.com
959	SOFTMORPHIS, LDA	5 194 186 €	-1,65%	1 511 500 €	97,83%	3 663 930 €	53	www.morphis-tech.com
960	MONATIL - COMÉRCIO INTERNACIONAL, LDA.	5 190 819 €	40,08%	198 829 €	99,36%	688 305 €	13	
961	PROSPECTIVA - PROJECTOS, SERVIÇOS, ESTUDOS, S.A	5 188 353 €	46,97%	118 593 €	45,93%	2 263 914 €	80	www.prospectiva.pt
962	EFFECT - COMUNICAÇÃO, LDA	5 187 072 €	29,90%	110 243 €	18,63%	1 075 886 €	42	www.effect.pt



EMPRESAS	VOLUME DE NEGÓCIOS 2017	VARIAÇÃO VOL. DE NEG. 2017/2016 (%)	RESULTADOS LÍQUIDOS 2017	TAXA EXPORTAÇÃO 2017 (%)	VAB 2017	NÚM. EMPREG. 2017	WEBSITE (WWW.)
963 IMPORTINOX - IMPORTAÇÃO E EXPORTAÇÃO DE METAIS, LDA.	5 184 871 €	6,48%	843 642 €	1,00%	1 549 725 €	16	www.importinox.com
964 QUINTELA & PENALVA ASSOCIADOS - SOCIEDADE MEDIAÇÃO IMOBILIÁRIA, LDA.	5 183 797 €	73,46%	652 103 €	0,00%	1 170 225 €	11	
965 NICEASTRO - CONSTRUÇÃO CIVIL E OBRAS PÚBLICAS UNIPessoal LDA	5 173 537 €	28,26%	352 693 €	47,02%	4 145 909 €	236	
966 NUDIFEAR - PRODUTOS E SERVIÇOS FARMACÉUTICOS, LDA	5 168 731 €	3,12%	222 549 €	0,00%	1 387 957 €	37	www.grupo-holon.pt
967 ISOTOPOS E DERIVADOS (ISODER), S.A.	5 166 836 €	3,79%	263 052 €	0,26%	1 106 296 €	14	
968 TERMOFILM - EMBALAGENS TÉCNICAS, LDA.	5 165 065 €	17,87%	170 092 €	0,43%	661 883 €	14	www.termofilm.pt
969 ELECTROSANJO - ILUMINAÇÃO E MATERIAL ELÉCTRICO, S.A.	5 164 897 €	4,07%	314 009 €	0,32%	1 163 616 €	27	www.electrosanjo.pt
970 LUMARCA, S.A.	5 161 024 €	9,97%	137 499 €	1,12%	1 066 238 €	35	www.lumarca.pt
971 PORTUTECMO - MOLDES PARA PLÁSTICOS, LDA.	5 156 030 €	3,12%	225 074 €	99,95%	754 685 €	10	www.portutecmo.pt
972 TRANSGRÍCOLA TRANSPORTES, LDA.	5 153 690 €	-3,15%	323 129 €	0,08%	995 702 €	30	
973 OLIVEIROBRA - CONSTRUÇÕES METÁLICAS, LDA	5 153 291 €	32,42%	222 688 €	0,00%	1 040 972 €	33	
974 DRIVETEL - SERVIÇOS E PROJECTOS DE TELECOMUNICAÇÕES, S.A.	5 142 534 €	24,14%	139 471 €	0,46%	1 175 711 €	42	www.drivetel.pt
975 PISOSOL - PAVIMENTOS INDUSTRIAIS, LDA	5 139 962 €	18,00%	311 854 €	38,87%	2 793 316 €	86	www.pisosol.pt
976 M. F. MARTINS S.A.	5 139 776 €	9,03%	488 083 €	0,23%	1 284 885 €	26	www.mfmartins.pt
977 ATENA-AUTOMAÇÃO INDUSTRIAL LDA	5 130 219 €	49,51%	523 225 €	5,07%	2 205 168 €	52	www.atena-ai.pt
978 ECCO SALVA MEDICAL SERVICES, LDA	5 129 634 €	21,75%	848 400 €	2,19%	1 622 813 €	12	www.eccosalva.pt
979 ALBERTO SANTOS - COMÉRCIO DE FERRAGENS, LDA	5 119 327 €	10,20%	151 196 €	3,82%	997 066 €	27	www.albertosantos.pt
980 BMPV, UNIPessoal LDA	5 117 311 €	24,99%	101 128 €	0,02%	342 720 €	14	
981 EMPACOTAL - SOCIEDADE EMPACOTADORA DE GÉNEROS ALIMENTÍCIOS, LDA.	5 116 200 €	10,37%	200 284 €	0,64%	502 959 €	17	www.empacotal.pt
982 ARMANDO FARIA FERNANDES, LDA.	5 112 723 €	6,31%	183 916 €	0,04%	744 013 €	23	www.armandofariafernandes.pt
983 OPENSOFT - SOLUÇÕES INFORMÁTICAS, S.A.	5 106 037 €	22,77%	1 565 417 €	0,00%	4 257 122 €	61	www.opensoft.pt
984 I.L.C.-INSTRUMENTOS DE LABORATÓRIO E CIENTÍFICOS LDA	5 105 103 €	38,50%	204 440 €	2,10%	821 309 €	16	www.ilc.pt
985 TECADI - INDÚSTRIA E COMÉRCIO DE PRODUTOS P/SECTOR AGRO-ALIMENTAR, LDA	5 101 186 €	9,85%	105 799 €	0,29%	589 985 €	9	www.tecadi.pt
986 REABILITARCO, S.A.	5 100 536 €	3,17%	256 630 €	0,00%	851 751 €	18	www.rbt.pt
987 JULIÃO ANTUNES DA LUZ & FILHOS, LDA	5 096 855 €	8,86%	102 886 €	0,03%	504 937 €	17	
988 COMON, S.A.	5 094 353 €	28,77%	192 949 €	1,16%	2 033 773 €	79	
989 POLARISING, UNIPessoal, LDA	5 091 140 €	14,47%	401 610 €	40,68%	4 252 276 €	96	
990 SNL IBÉRICA - SOCIEDADE DE LAVANDARIAS, LDA.	5 088 062 €	15,98%	486 204 €	0,00%	3 142 502 €	171	
991 ALBERTO MOREIRA PEREIRA & FILHOS, LDA.	5 085 784 €	22,33%	221 311 €	0,70%	996 323 €	27	
992 ECEP, LDA	5 082 173 €	84,25%	166 181 €	15,45%	701 541 €	12	www.ecep.pt
993 GOLDENTRANS - TRANSPORTES RODOVIÁRIOS, S.A.	5 071 243 €	-4,35%	60 130 €	16,76%	1 645 960 €	56	
994 SINVESCA, LDA	5 070 363 €	0,83%	125 738 €	0,00%	341 688 €	19	
995 MENDES PINTO - ACESSÓRIOS, VEÍCULOS E PEÇAS, LDA	5 062 878 €	36,91%	234 097 €	0,16%	954 022 €	12	www.motorway.pt
996 CASA INTEMPORAL, MEDIAÇÃO IMOBILIÁRIA, LDA	5 059 278 €	45,50%	435 785 €	0,00%	1 374 523 €	18	www.kwportugal.pt
997 NBALANCE - SOLUÇÕES INTEGRADAS DE EMAGRECIMENTO, S.A.	5 056 994 €	0,26%	476 745 €	0,00%	2 284 432 €	80	
998 JOSÉ FERNANDO LEITE SAMPAIO, LDA	5 047 344 €	-2,17%	182 239 €	0,02%	535 787 €	11	
999 AUTO SALUQUIA (BEJA) - REPARADORA, LDA.	5 044 612 €	24,09%	281 826 €	0,00%	724 946 €	13	
1000 GASODATA-EQUIPAMENTOS PARA COMBUSTÍVEIS E ELECTRONICA LDA	5 036 724 €	17,24%	266 885 €	5,75%	2 001 357 €	53	www.gasodata.pt
1001 JOSÉ MOREIRA FERNANDES & FILHOS, S.A.	5 036 166 €	68,32%	439 508 €	1,51%	2 292 217 €	91	www.jmfsa.pt
1002 AQUAMATIC, S.A.	5 025 890 €	30,80%	122 051 €	0,35%	1 489 781 €	33	www.aquamatic.pt
1003 LOG - LOGÍSTICA INTEGRADA AUTOMÓVEL, S.A.	5 024 964 €	27,98%	385 338 €	0,00%	898 705 €	27	
1004 SCHMIDT - STOSBERG, LDA	5 023 868 €	15,88%	84 516 €	6,82%	429 653 €	10	www.s-stos.com
1005 ISERVICES, LDA.	5 021 598 €	32,32%	287 572 €	4,92%	1 839 861 €	43	www.iservices.pt
1006 GEMEOS FERREIRA, S.A.	5 017 190 €	-3,56%	131 958 €	0,09%	1 149 187 €	65	www.gemeosferreira.com
1007 CONTIMETRA - INSTRUMENTOS INDUSTRIAIS, LDA	5 011 110 €	0,73%	40 177 €	1,33%	882 467 €	29	www.contimetra.com
1008 I-COLOURS, LDA	5 001 500 €	25,16%	231 512 €	0,15%	694 436 €	13	www.i-colours.com
1009 DIVERSAUTO - COMERCIO DE AUTOMOVEIS, S.A.	4 994 921 €	20,71%	131 474 €	0,00%	635 341 €	22	
1010 SERMAIL - LOGÍSTICA INTEGRADA, LDA	4 992 522 €	-6,59%	437 595 €	0,00%	1 559 001 €	46	www.sermail.pt
1011 AGROVINAL - PRODUTOS PARA AGRICULTURA, S.A.	4 991 394 €	0,69%	56 361 €	0,17%	807 591 €	25	
1012 TRANSPORTES MANUEL SILVÉRIO, UNIPessoal, LDA	4 988 626 €	3,67%	180 344 €	0,00%	946 165 €	21	www.transmsilverio.com
1013 AGAMI - SOCIEDADE DE REPRESENTAÇÕES, LDA	4 986 880 €	10,52%	295 671 €	4,45%	683 010 €	11	www.agami.pt
1014 PAPELARIA UNIÃO, LDA.	4 984 670 €	5,22%	152 331 €	0,00%	778 284 €	28	
1015 BE SUN, LDA	4 979 945 €	24,58%	219 563 €	0,26%	691 764 €	14	www.be-sun.pt
1016 FRINEIVA - COMÉRCIO DE PRODUTOS ALIMENTARES, LDA	4 976 832 €	19,51%	141 258 €	0,51%	520 301 €	14	www.frineiva.pt
1017 NANQUES-FARMA - SOC. COMÉRCIO PRODUTOS QUÍMICOS E FARMACÉUTICOS, LDA	4 971 994 €	-9,92%	40 779 €	0,00%	286 262 €	10	
1018 DOMPLEX LOGIS - GESTÃO DE SUPORTES LOGÍSTICOS, S.A.	4 966 889 €	0,99%	208 920 €	3,50%	3 510 253 €	21	www.plastidom.net
1019 RESERVICE - MEDIAÇÃO IMOBILIÁRIA LDA	4 963 333 €	18,67%	430 544 €	0,00%	895 044 €	9	
1020 ARTUR GODINHO, LDA	4 954 979 €	8,97%	308 626 €	0,00%	673 928 €	11	
1021 JUST FASHION - IMPORTAÇÃO E DISTRIBUIÇÃO DE MODA, LDA	4 951 674 €	7,86%	285 958 €	2,76%	987 019 €	27	www.justfashion.pt
1022 JESUS & CURTO, S.A.	4 946 591 €	-11,85%	169 641 €	12,35%	351 123 €	9	
1023 ANTÓNIO COSTA ALMEIDA, LDA	4 946 203 €	39,44%	467 479 €	0,24%	2 802 036 €	57	www.costaalmeida.pt
1024 AMÉRICO ALVES - COMÉRCIO INTERNACIONAL, S.A.	4 945 055 €	9,10%	504 073 €	1,79%	1 456 340 €	36	www.americoalves.pt
1025 ANTÓNIO VIEGAS GUERREIRO S.A.	4 944 674 €	-13,06%	186 127 €	70,39%	1 354 297 €	40	www.avguerreiro.pt
1026 GASAUTO - COMÉRCIO COMBUSTÍVEIS AUTOMÓVEIS MÁQUINAS INDUSTRIAIS, LDA	4 939 624 €	11,55%	92 445 €	0,00%	258 112 €	8	
1027 INTERTROFA - SUPERMERCADOS, LDA	4 938 995 €	5,91%	26 733 €	0,00%	861 550 €	48	
1028 ISO - SIGMA - ENERGIA E GESTÃO, LDA	4 936 776 €	25,35%	125 754 €	16,39%	759 143 €	18	www.iso-sigma.pt
1029 EDUARDO & GONÇALVES LDA	4 936 124 €	4,88%	194 898 €	0,00%	862 561 €	28	
1030 CINEMUNDO, LDA	4 934 641 €	9,40%	477 430 €	57,08%	2 832 103 €	11	www.cinemundo.pt
1031 ELECTRO-SACAVEM DE ANTÓNIO A. MAIO, LDA	4 934 437 €	11,40%	252 205 €	1,04%	671 477 €	11	www.electrosacavem.com
1032 TRANSPORTES RODOCELORENCENSE, S.A.	4 930 972 €	-6,37%	324 358 €	54,59%	2 276 290 €	44	www.transtro.com
1033 BARBOFLEX - TUBOS FLEXÍVEIS E TERMINAIS, LDA	4 913 301 €	25,06%	342 210 €	30,20%	1 499 022 €	40	www.barboflex.pt
1034 ERNESTO RIBEIRO FERREIRA, LDA	4 910 176 €	66,54%	48 079 €	0,00%	2 127 289 €	115	www.erf.com.pt
1035 SOCIEDADE COMERCIAL DE PAPEL E CORTIÇA AMARELISA, LDA	4 908 980 €	20,32%	250 352 €	28,16%	675 070 €	11	
1036 EAD - EMPRESA DE ARQUIVO DE DOCUMENTAÇÃO, S.A.	4 908 432 €	3,92%	286 930 €	1,71%	2 536 664 €	84	www.ead.pt



	EMPRESAS	VOLUME DE NEGÓCIOS 2017	VARIAÇÃO VOL. DE NEG. 2017/2016 (%)	RESULTADOS LÍQUIDOS 2017	TAXA EXPORTAÇÃO 2017 (%)	VAB 2017	NÚM. EMPREG. 2017	WEBSITE (WWW.)
1037	FERNANDA NUNES & SILVA, LDA.	4 907 737 €	0,42%	216 087 €	0,22%	523 708 €	17	
1038	PALÓPINA - TRANSPORTES E LOGÍSTICA, LDA	4 897 917 €	34,96%	200 915 €	40,39%	1 220 055 €	36	www.palopina.com
1039	SODIBRAGANÇA - SUPERMERCADOS, LDA	4 893 023 €	-2,71%	92 815 €	0,00%	667 932 €	36	
1040	SQC - SISTEMAS INTEGRADOS DA QUALIDADE E CONSULTADORIA, LDA.	4 892 869 €	39,37%	103 149 €	34,01%	942 890 €	35	www.sqc.pt
1041	MONTEIRO & IRMÃO, S.A.	4 888 580 €	5,50%	107 815 €	0,00%	1 564 416 €	100	
1042	CINOV - INDÚSTRIA E COMÉRCIO, S.A.	4 884 172 €	20,01%	79 002 €	0,00%	641 236 €	13	www.cinov.pt
1043	CIPROSIL - COMÉRCIO DE PRODUTOS SIDERÚRGICOS, LDA	4 881 000 €	14,98%	86 166 €	0,00%	464 862 €	8	
1044	AGROTERRA - PRESTAÇÃO DE SERVIÇOS A LAVOURA, LDA.	4 880 117 €	-23,93%	101 062 €	0,00%	424 715 €	12	www.tim.pt
1045	EUROTALIA - TRANSPORTES E LOGÍSTICA, LDA	4 874 783 €	34,60%	185 143 €	18,99%	1 284 689 €	25	
1046	TRANSESCUSA - TRANSPORTES E MATERIAIS DE CONSTRUÇÃO, LDA	4 873 519 €	7,12%	242 723 €	16,90%	1 644 460 €	33	
1047	AUTO IMPERIAL DE BRAGANÇA, LDA	4 872 753 €	13,75%	92 266 €	0,00%	636 936 €	23	www.autoimperial.eu
1048	SUPERMONCHIQUE - SUPERMERCADOS, LDA	4 865 640 €	3,58%	49 525 €	0,00%	650 369 €	51	
1049	CONTACTO - REPRESENTAÇÕES E COMÉRCIO DE BEBIDAS, LDA	4 862 674 €	9,46%	84 736 €	2,04%	492 928 €	24	
1050	BISQUI DOCE, LDA	4 859 881 €	9,44%	31 073 €	3,76%	376 462 €	16	www.bisquidoce.com
1051	H-TUBO, LDA	4 855 872 €	14,09%	809 328 €	1,45%	1 958 620 €	25	www.htubo.pt
1052	OLIGALVÂNICA - ÓLEOS E GALVÂNICA, LDA.	4 853 026 €	22,99%	145 029 €	0,00%	804 318 €	19	www.oligalvanica.com
1053	COMETIL - COMÉRCIO DE EQUIPAMENTO TÉCNICO INDUSTRIAL S.A.	4 852 789 €	5,71%	272 754 €	0,00%	1 298 783 €	28	www.cometil.pt
1054	FUNDIPOR-PRODUTOS PARA FUNDIÇÃO, LDA.	4 852 323 €	7,48%	253 873 €	2,27%	1 002 096 €	16	www.fundipor.pt
1055	MIND - SOFTWARE MULTIMÉDIA E INDUSTRIAL, S.A	4 848 864 €	10,95%	950 303 €	18,46%	3 047 053 €	47	www.mind.pt
1056	MATERFUT, S.A.	4 846 396 €	16,98%	72 677 €	25,90%	1 094 573 €	31	www.materfut.pt
1057	EDIÇÕES ALMEDINA, S.A	4 843 215 €	15,00%	638 932 €	7,78%	2 081 259 €	47	www.almedina.net
1058	VIANAS, S.A	4 838 668 €	13,47%	140 619 €	2,85%	1 314 901 €	30	www.vianas.pt
1059	ELIAS MOREIRA MONTEIRO, LDA.	4 838 279 €	34,97%	79 969 €	0,00%	1 260 774 €	58	www.emm-lda.com
1060	DISTRITRANCOSO - SUPERMERCADOS, LDA.	4 834 081 €	2,89%	117 961 €	0,00%	736 886 €	30	
1061	TRANSPORTES RODOVIÁRIOS DE MERCADORIAS REPOLHO & RODRIGUES, S.A	4 827 801 €	8,36%	243 059 €	26,75%	1 955 372 €	48	www.repolho.net
1062	BATISTA & BATISTA, COMÉRCIO RETALHISTA EM SUPERMERCADOS, LDA	4 825 525 €	1,14%	77 928 €	0,02%	845 493 €	34	
1063	ULTRAGÁS - INSTALAÇÕES, COMÉRCIO E PROJECTOS DE GÁS, S.A.	4 822 806 €	51,59%	84 045 €	0,00%	905 118 €	34	www.ultragas.pt
1064	LUBRIFUEL III - GESTÃO DE ESTAÇÕES DE SERVIÇO, LDA	4 822 153 €	74,04%	87 161 €	0,00%	175 763 €	11	
1065	OZEC - EQUIPAMENTOS INDUSTRIAIS, LDA.	4 818 251 €	11,17%	412 289 €	0,00%	923 776 €	11	
1066	MOTO VEIGA DE JÚLIO FERREIRA LOPES & FILHOS LDA	4 810 719 €	39,16%	177 301 €	0,82%	531 192 €	20	
1067	SANTOS & QUELHAS, LDA.	4 808 661 €	5,78%	219 037 €	0,02%	896 115 €	36	www.squelhas.com
1068	WITHUS - INOVAÇÃO E TECNOLOGIA, LDA	4 807 649 €	7,33%	371 379 €	2,45%	3 746 308 €	122	www.withus.pt
1069	AMT - CONSULTING, LDA.	4 807 314 €	35,47%	663 472 €	4,89%	3 002 029 €	83	www.amt-consulting.pt
1070	SITACO - SOCIEDADE INDUSTRIAL DE TACOS DE CORUCHE, LDA	4 806 738 €	11,87%	97 438 €	2,39%	769 720 €	23	www.sitaco.pt
1071	SUPERPROENÇA - SUPERMERCADOS, LDA	4 800 046 €	4,77%	53 153 €	0,00%	717 322 €	34	
1072	METEORO - SOCIEDADE TÉCNICA METALÚRGICA, S.A.	4 794 080 €	-5,30%	149 864 €	2,47%	1 289 412 €	34	www.meteoro.pt
1073	ANTONIO HENRIQUES DAS NEVES, S.A.	4 788 651 €	8,29%	175 038 €	0,35%	641 258 €	13	
1074	CALDEIRA & CALDEIRA, LDA.	4 784 568 €	-9,31%	67 053 €	0,05%	588 466 €	20	www.caldeiraecaldeira.com.pt
1075	MOREIRA DA SILVA & MELO, LDA.	4 783 823 €	0,44%	214 233 €	0,00%	1 450 688 €	65	www.bruxelastore.com
1076	RIBEIRO ESTEVES - MATERIAIS DE CONSTRUÇÃO, LDA	4 780 751 €	11,67%	29 797 €	1,36%	366 800 €	14	ribeiroesteves.com
1077	FERMINOVA IV PORTO - INVESTIMENTOS, S.A.	4 779 867 €	0,99%	338 650 €	0,46%	922 146 €	16	www.ferminova4.com
1078	DISTRISABUGAL SUPERMERCADOS, LDA	4 779 091 €	-3,79%	294 368 €	0,00%	939 894 €	25	
1079	REPUNMAR - LOGÍSTICA E TRANSPORTES, LDA	4 771 619 €	7,18%	72 208 €	27,35%	1 066 564 €	47	www.repunmar.com
1080	AUTO RECTO - ACESSÓRIOS PARA AUTOMÓVEIS, LDA.	4 768 841 €	11,89%	780 207 €	0,00%	1 414 928 €	23	www.autorecto.com
1081	UAU - PRODUÇÃO DE ESPECTÁCULOS, LDA	4 768 629 €	19,48%	208 144 €	1,35%	774 134 €	31	www.uau.pt
1082	MULTIFARMA SOCIEDADE FARMACEUTICA, UNIPessoal, LDA	4 755 914 €	12,94%	1 366 509 €	0,00%	1 293 294 €	19	
1083	CENTROQUIMICA - SOCIEDADE DE PRODUTOS QUIMICOS DO CENTRO, LDA.	4 745 553 €	-1,51%	285 601 €	1,02%	987 680 €	26	www.centroquimica.pt
1084	JOSNOG - CONSTRUÇÕES, LDA	4 739 799 €	186,60%	160 041 €	1,54%	639 641 €	28	
1085	FUN FASHION - COSMÉTICA, PERFUMARIA E ACESSÓRIOS, LDA.	4 735 979 €	-2,24%	126 533 €	0,98%	553 237 €	18	www.funfashion.pt
1086	CORREIA & CARDOSO, LDA.	4 732 906 €	5,16%	239 460 €	1,08%	1 056 376 €	38	
1087	PANIMINHO - COMÉRCIO DE PRODUTOS ALIMENTARES, LDA	4 731 542 €	16,82%	65 163 €	1,14%	823 346 €	21	www.paniminho.com
1088	HERMANN BIENER - MATERIAL ELÉCTRICO, LDA	4 726 947 €	21,81%	109 025 €	3,80%	530 573 €	21	www.hermannbiener.pt
1089	BIOPORTUGAL - QUIMICO FARMACEUTICA, LDA	4 726 338 €	16,00%	308 024 €	17,60%	1 351 851 €	22	www.bioportugal.pt
1090	STONE BY STONE - COMÉRCIO DE MINERAIS E GEMAS, LDA	4 726 148 €	11,47%	631 747 €	0,54%	2 228 829 €	92	
1091	FACTOR PLUS - PRODUTOS MÉDICOS E HOSPITALARES, LDA	4 724 378 €	-5,65%	319 357 €	0,08%	976 237 €	12	www.factorplus.pt
1092	TLT - TRANSPORTES, LDA.	4 721 471 €	11,24%	64 664 €	61,71%	1 107 627 €	30	www.tlt.pt
1093	AUTOFLEX - COMÉRCIO DE TINTAS E PRODUTOS QUIMICOS, LDA	4 715 221 €	3,54%	674 229 €	0,71%	1 411 821 €	22	
1094	RUI ROLO, UNIPessoal, LDA.	4 712 877 €	32,88%	35 696 €	1,21%	513 964 €	24	
1095	BOTELHOS II, LDA	4 704 651 €	15,46%	132 471 €	0,00%	315 618 €	8	
1096	ISIDOVIAS - INVESTIMENTOS LDA	4 702 206 €	10,05%	114 971 €	4,87%	1 034 391 €	28	www.isidovias.com
1097	EQUIPACK - EQUIPAMENTOS E MATERIAS-PRIMAS INDUSTRIAIS, LDA	4 699 387 €	-24,30%	981 289 €	31,27%	1 938 999 €	13	www.equipack.pt
1098	FAREMI - TÉCNICA DE MONTAGENS INDUSTRIAIS DO NORTE, LDA.	4 689 451 €	18,81%	204 414 €	73,04%	3 426 611 €	63	www.faremi.com
1099	PENTATRANS - AGENTES TRANSITÁRIOS, LDA.	4 689 101 €	25,58%	447 454 €	45,37%	613 668 €	8	www.pentatrans.pt
1100	MAIAFERROS-PRODUTOS SIDERURGICOS, LDA.	4 679 428 €	13,93%	120 389 €	0,00%	383 307 €	10	
1101	ADELINO PEDRO - COMÉRCIO DE PEÇAS AUTOMÓVEL, LDA.	4 678 989 €	3,25%	335 815 €	0,00%	897 162 €	28	
1102	EQUINOTEC - SOLUÇÕES DE ENGENHARIA, LDA.	4 670 509 €	10,21%	316 772 €	1,20%	1 322 538 €	22	www.equinotec.com
1103	TELBAC - TEIXEIRA & LEITE - BACALHAU E CONGELADOS, LDA	4 667 935 €	5,62%	74 925 €	0,00%	410 812 €	18	
1104	LINEAMÉDICA DISPOSITIVOS MÉDICO CIRURGICOS, S.A.	4 666 389 €	15,45%	120 339 €	4,28%	949 944 €	17	www.lineamedica.pt
1105	FCB LISBOA, LDA	4 655 479 €	20,94%	448 027 €	20,08%	2 663 574 €	30	www.fcb.com
1106	ILÍDIO FRAGOSO & FILHOS, LDA.	4 655 303 €	1,14%	326 829 €	0,00%	662 683 €	17	www.ilidiofragoso.com
1107	BIOVIA - ENGENHARIA E GESTÃO AMBIENTAL, S.A.	4 654 238 €	-0,30%	230 787 €	57,42%	1 072 841 €	11	www.biovia.pt
1108	SIMPLES & FRESCAS, LDA	4 652 346 €	18,93%	376 856 €	5,33%	1 196 389 €	28	www.simplesfrescas.pt
1109	ALBERTO JORGE MOREIRA DA FONSECA, LDA	4 652 032 €	-1,51%	158 524 €	0,07%	1 565 465 €	64	
1110	NUCASE - CONTABILIDADE E FISCALIDADE, S.A.	4 649 208 €	3,22%	289 993 €	1,02%	3 420 256 €	141	www.nucase.pt

EMPRESAS	VOLUME DE NEGÓCIOS 2017	VARIAÇÃO VOL. DE NEG. 2017/2016 (%)	RESULTADOS LÍQUIDOS 2017	TAXA EXPORTAÇÃO 2017 (%)	VAB 2017	NÚM. EMPREG. 2017	WEBSITE (WWW.)
1111 CARGAQUATRO - TRANSPORTES E LOGÍSTICA, LDA	4 639 410 €	-4,46%	108 738 €	0,00%	1 495 252 €	50	www.cargaquatro.com
1112 AML - COMPLEMENTOS SANITÁRIOS S.A.	4 630 066 €	35,05%	344 620 €	32,81%	770 826 €	15	www.aml-sanitarios.com
1113 LOJA DAS TINTAS - COMERCIO DE TINTAS, LDA.	4 626 185 €	4,36%	247 655 €	0,62%	1 243 661 €	27	www.lttintas.pt
1114 MANUEL VIEIRA & COMPANHIA (IRMÃO) SUCESSORES, LDA	4 624 547 €	3,05%	401 236 €	4,48%	889 968 €	24	www.alcoolmv.com
1115 GOLFEJARDIM - SOCIEDADE DE EQUIPAMENTOS, LDA.	4 621 951 €	17,95%	460 039 €	2,85%	1 427 053 €	25	www.golfejardim.pt
1116 SULREGAS, LDA.	4 619 019 €	-5,50%	136 552 €	0,61%	1 154 063 €	32	www.sulregas.com.pt
1117 MONOLITHIBERICA - COMÉRCIO DE PRODUTOS ALIMENTARES, LDA.	4 618 113 €	5,94%	174 755 €	2,59%	1 214 662 €	36	
1118 GOING UP PORTUGAL, LDA	4 615 707 €	41,94%	305 705 €	2,12%	1 608 055 €	21	www.going-up-portugal.pt
1119 BERNARDINO - MATERIAIS DE CONSTRUÇÃO E SANITÁRIOS, LDA	4 607 022 €	29,54%	201 072 €	0,96%	561 910 €	22	www.bernardinda.com
1120 ILHAFARMA - FARMÁCIA LDA	4 604 194 €	3,32%	81 927 €	0,00%	939 823 €	30	
1121 MARIA LÚISA VENDA - UNIPessoal LDA	4 602 195 €	16,75%	89 642 €	0,00%	1 007 529 €	29	
1122 J. ESPÍRITO SANTO & IRMÃOS, LDA	4 598 982 €	11,74%	283 520 €	3,46%	1 905 650 €	81	www.espiritosanto.com.pt
1123 A GRANJA - SOC. REPRESENTAÇÕES PRODUTOS P/ AGRICULTURA E PECUÁRIA, LDA	4 598 134 €	16,20%	232 434 €	0,65%	665 349 €	19	www.granja.pt
1124 EQUITUBOS - TUBOS E EQUIPAMENTOS, S.A.	4 594 653 €	5,62%	418 430 €	0,00%	927 378 €	17	www.equitubos.pt
1125 METALCÁRIO - CONSTRUÇÕES LDA	4 590 215 €	-3,52%	261 531 €	0,00%	1 118 492 €	39	
1126 AVOPAÇOS - FARMÁCIAS E SERVIÇOS FARMACÊUTICOS, LDA	4 578 177 €	0,74%	166 648 €	0,00%	939 164 €	24	
1127 STEP - AHEAD CONSULTING - TECNOLOGIAS DE INFORMAÇÃO, S.A.	4 573 972 €	67,43%	458 351 €	0,00%	2 720 164 €	40	www.stepahead.pt
1128 IVV AUTOMAÇÃO, LDA	4 573 937 €	15,35%	166 939 €	17,72%	840 104 €	23	www.ivv-aut.com
1129 PROCUT, UNIPessoal LDA	4 567 483 €	12,40%	307 376 €	13,74%	1 190 267 €	19	
1130 LOUREIRO, ALMEIDA & FILHOS, LDA.	4 564 384 €	4,81%	149 491 €	0,00%	840 870 €	21	
1131 AUTO AVENIDA - SOCIEDADE DE COMBUSTÍVEIS E AUTOMÓVEIS UNIP, LDA.	4 561 189 €	0,20%	79 108 €	0,05%	393 272 €	12	
1132 SUPERMEDA - SUPERMERCADOS, LDA	4 561 165 €	2,04%	103 199 €	0,00%	724 951 €	27	
1133 FILIPE BELA, S.A.	4 560 330 €	18,20%	412 595 €	12,20%	1 031 317 €	11	
1134 VOLUMERADICAL COMÉRCIO DE MATERIAIS DE CONSTRUÇÃO LDA	4 559 834 €	31,23%	92 025 €	0,07%	549 855 €	19	
1135 PALMA & PALMA - REPRESENTAÇÕES, LDA.	4 552 821 €	1,79%	772 565 €	0,12%	1 436 014 €	19	www.palma-palma.pt
1136 FIELMURO - CONSTRUÇÕES, LDA.	4 550 598 €	87,83%	81 020 €	0,00%	2 991 259 €	61	
1137 TALHOS CARREIRA & ALVES, LDA	4 550 220 €	5,32%	80 912 €	0,00%	622 035 €	39	
1138 NOBRE & MARQUES - TRANSPORTES RODOVIARIOS DE MERCADORIAS LDA	4 540 950 €	22,75%	461 074 €	29,23%	2 573 301 €	53	www.nobreemarques.com
1139 AUTOPEÇAS CAB - ACESSÓRIOS E LUBRIFICANTES, LDA	4 529 929 €	3,89%	242 848 €	0,00%	1 259 286 €	42	www.autopecas-cab.pt
1140 HIPNOSE - PRODUÇÕES ARTÍSTICAS, LDA.	4 527 858 €	54,82%	451 073 €	5,02%	1 551 950 €	22	www.hipnose.com
1141 FARMÁCIA PINTO LEAL, LDA.	4 526 209 €	7,13%	677 825 €	0,00%	1 372 388 €	18	
1142 FRUTAS LURDES GUERREIRO & FILHAS LDA	4 521 939 €	43,90%	325 037 €	59,86%	1 055 590 €	34	www.frutaslurdes.com
1143 AUTO PEÇAS BARLAVENTO LDA	4 519 733 €	2,65%	211 483 €	1,76%	1 103 228 €	33	www.apbarlvento.pt
1144 PEREIRA & SEQUEIRA - COMÉRCIO DE AUTOMÓVEIS, LDA.	4 505 790 €	39,84%	220 176 €	0,00%	570 292 €	16	
1145 TRANSNELCAR II - TRANSPORTES DE MERCADORIAS LDA.	4 502 809 €	9,60%	75 025 €	0,00%	1 019 913 €	49	
1146 AGROGASPAIRES - REPRESENTAÇÃO DE TRACTORES E ALFAISAS AGRÍCOLAS, LDA	4 501 211 €	13,78%	62 291 €	0,00%	766 618 €	10	www.agrogaspaire.pt
1147 COLÉGIO ATLÂNTICO, LDA	4 492 133 €	10,57%	915 258 €	0,00%	3 451 805 €	104	www.colegiatlantico.com
1148 DISTRICOURA - SUPERMERCADOS, S.A.	4 489 119 €	0,32%	203 978 €	0,00%	743 841 €	29	
1149 JOMATIR - TRÂNSITOS, LDA.	4 486 731 €	-38,57%	68 705 €	10,01%	462 733 €	10	www.jomatir.pt
1150 AUTIELVOLT - ELECTRICIDADE, TELECOM, INSTRUMENTAÇÃO, AUTOMAÇÃO, LDA	4 485 704 €	53,04%	344 973 €	1,83%	1 588 479 €	34	www.autielvolt.pt
1151 ELECTROCABOS - SOCIEDADE TÉCNICA DE ELECTRICIDADE, LDA	4 485 408 €	103,73%	87 958 €	0,00%	759 265 €	19	www.electrocabos.com
1152 COMAPLA - COMÉRCIO DE MADEIRAS E SEUS DERIVADOS, LDA.	4 480 508 €	1,89%	202 802 €	0,48%	699 085 €	15	www.comapla.pt
1153 ARFIT - CLIMATIZAÇÃO, S.A.	4 478 572 €	7,57%	89 445 €	5,31%	939 052 €	40	www.feiocomp.pt
1154 FARMÁCIA SOUSA TORRES, S.A.	4 472 532 €	0,10%	293 203 €	0,00%	996 814 €	29	
1155 LACATONI - DESPORTOS, LDA	4 469 091 €	27,53%	286 118 €	30,07%	1 400 508 €	26	www.lacatoni.pt
1156 SATFIEL, LDA.	4 467 348 €	-26,80%	55 250 €	12,38%	1 079 767 €	55	www.satfiel.com
1157 INFORDelta - EQUIPAMENTOS E SOLUÇÕES INFORMÁTICAS, LDA.	4 466 340 €	22,69%	221 605 €	0,00%	543 457 €	11	www.infordelta.pt
1158 JOSE SEBASTIÃO LOPES & CIA, LDA.	4 463 698 €	6,93%	72 308 €	0,00%	398 775 €	18	
1159 LUIS SOUSA & IRMÃO, LDA	4 463 110 €	4,52%	168 585 €	0,00%	465 544 €	12	
1160 ANTONIO GOMES TECEDEIRO, S.A.	4 463 098 €	8,04%	92 234 €	55,20%	2 408 879 €	58	www.agtbus.pt
1161 FREIPLANA - EMPREITEIROS DE OBRAS PÚBLICAS, LDA.	4 462 500 €	33,61%	213 193 €	8,97%	1 782 844 €	46	www.freiplana.pt
1162 DUAFAR - CONSTRUÇÃO CIVIL E OBRAS PÚBLICAS LDA	4 460 519 €	-19,05%	67 358 €	0,00%	1 196 583 €	92	www.duafar.com
1163 CARLOS FERREIRA DA SILVA & FILHOS - REC. RECICL. PAPEIS PLÁSTICOS, LDA.	4 458 789 €	11,46%	218 817 €	23,38%	1 203 321 €	34	www.antigacasapompeu.pt
1164 MOTOACESSÓRIOS FAMILICENSE, LDA.	4 452 743 €	40,91%	66 128 €	0,14%	583 412 €	33	www.motoacessoriosfamilicense.pt
1165 ARTIFOFO - EQUIPAMENTOS HOSPITALARES E FARMACÊUTICOS LDA	4 451 672 €	10,49%	186 483 €	0,00%	902 962 €	23	www.artifofo.pt
1166 CANDEIAS & SILVA, LDA	4 449 602 €	24,10%	529 880 €	0,00%	1 770 755 €	48	www.candeiasesilva.com
1167 SRL - SOCIEDADE AGRÍCOLA, LDA.	4 440 437 €	6,56%	88 313 €	12,99%	774 249 €	30	
1168 PROMAN - CENTRO DE ESTUDOS E PROJECTOS, S.A	4 439 631 €	-5,63%	64 038 €	0,00%	2 684 632 €	82	www.proman.pt
1169 FALEX - EQUIPAMENTO E SERVIÇOS, LDA.	4 435 896 €	6,12%	166 901 €	1,09%	940 712 €	17	www.falex.pt
1170 ISTO É EXPRESSO - SERVIÇOS DE ESTAFETAS, LDA.	4 432 042 €	-9,84%	47 081 €	0,29%	1 018 137 €	50	
1171 ANTÓNIO AURÉLIO DOS SANTOS & FILHOS, LDA	4 425 790 €	10,84%	299 137 €	18,18%	771 230 €	16	
1172 SATCAB - SATÉLITE E CABO TV, S.A.	4 422 521 €	-7,39%	171 305 €	15,26%	1 368 993 €	13	www.satcab.pt
1173 RIBEIRO & VASCONCELOS, LDA.	4 417 111 €	9,19%	64 463 €	0,00%	593 201 €	30	
1174 QUITERIO - MATERIAIS DE CONSTRUÇÃO, LDA	4 407 464 €	9,24%	108 953 €	4,25%	756 782 €	21	www.queriome.com
1175 PLASPUR - SOCIEDADE DE MATERIAIS PLÁSTICOS, UNIPessoal, LDA	4 404 919 €	8,92%	38 585 €	29,85%	522 607 €	24	www.plaspuir.pt
1176 INOVA+ - INNOVATION SERVICES, S.A.	4 404 295 €	34,52%	830 572 €	62,48%	2 577 651 €	55	www.inovamais.pt
1177 LEIRIPRENSA - COMERCIO E REPARAÇÃO DE MAQUINAS INDUSTRIAIS, LDA	4 403 396 €	-40,66%	155 329 €	79,00%	436 535 €	9	www.leiriprensa.pt
1178 DISCOLIS - DISTRIBUIDORA COMERCIAL DE FRIO, S.A.	4 400 364 €	10,88%	275 591 €	1,24%	698 089 €	15	www.grupodisco.com
1179 PEDRO PORTO - APARELHOS DE PESAGEM, LDA.	4 398 229 €	-2,88%	91 493 €	34,00%	468 788 €	14	www.pedroporto.pt
1180 JCMC - COMÉRCIO DE CARNES UNIPessoal LDA	4 390 041 €	7,54%	71 624 €	0,00%	471 163 €	33	
1181 SICOREL - SOLUÇÕES PARA EMBALAGEM, LDA.	4 387 308 €	39,68%	139 674 €	4,32%	614 763 €	15	www.sicorel.pt
1182 FARMÁCIA DO CHAFARIZ, SOCIEDADE UNIPessoal, LDA.	4 384 781 €	13,72%	287 229 €	0,00%	1 106 580 €	21	
1183 REPROSET - COMÉRCIO DE CONSUMÍVEIS INFORMÁTICOS, LDA.	4 382 060 €	0,81%	61 298 €	2,99%	237 573 €	8	www.reproset.pt
1184 PLACONASCENTE, LDA	4 377 703 €	24,39%	216 230 €	1,52%	674 531 €	13	www.placonascente.pt





	EMPRESAS	VOLUME DE NEGÓCIOS 2017	VARIAÇÃO VOL. DE NEG. 2017/2016 (%)	RESULTADOS LÍQUIDOS 2017	TAXA EXPORTAÇÃO 2017 (%)	VAB 2017	NÚM. EMPREG. 2017	WEBSITE (WWW.)
1185	M. N. CARVALHO & CA, LDA.	4 374 127 €	4,60%	190 627 €	1,18%	714 855 €	26	
1186	NAUTIGÁS - COMÉRCIO E INDÚSTRIA DE ARTIGOS NÁUTICOS, LDA	4 372 011 €	0,20%	118 134 €	0,00%	616 318 €	25	www.nautigas.pt
1187	BRINCAR - COMÉRCIO DE AUTOMÓVEIS, LDA	4 358 886 €	8,13%	173 051 €	0,00%	367 975 €	11	www.brincarautomoveis.com
1188	PROCESL - ENGENHARIA HIDRÁULICA E AMBIENTAL, S.A.	4 356 280 €	-6,10%	448 544 €	75,23%	1 785 824 €	31	www.procesl.pt
1189	ARMANDO RIBEIRO - MATERIAL ELÉCTRICO, S.A.	4 355 944 €	5,48%	68 413 €	0,31%	352 137 €	12	www.aribeiro.pt
1190	GLOBALPAINT - MOBILIÁRIO, S.A.	4 355 634 €	50,52%	63 153 €	97,08%	1 132 821 €	92	
1191	PNEUS RECTA DO NORTE, LDA.	4 351 297 €	9,99%	44 147 €	0,00%	276 919 €	17	www.rectadonorte.pt
1192	KNUDSEN SUPPLIERS PORTUGAL, S.A.	4 349 563 €	21,72%	243 673 €	80,42%	1 311 078 €	24	www.knudsensuppliers.com
1193	ULMA PACKAGING, SOCIEDADE UNIPESSOAL, LDA.	4 347 674 €	30,91%	182 929 €	9,17%	797 868 €	12	www.ulmapackaging.com
1194	GASVARI - SOCIEDADE DISTRIBUIDORA GAS, LDA	4 345 644 €	-6,44%	54 034 €	0,00%	395 327 €	15	
1195	SOCIEDADE DE LUBRIFICANTES DO VALE DO GROU, LDA.	4 344 858 €	6,68%	60 602 €	0,00%	282 479 €	15	
1196	MUNDOCEANIC, LDA	4 342 148 €	-1,31%	94 336 €	3,73%	604 188 €	14	www.mundoceanic.pt
1197	MAXIFER - ARMAZÉNS DE FERRO, LDA	4 333 949 €	11,07%	141 034 €	0,00%	772 856 €	24	
1198	BARATA & IRMÃOS - SOCIEDADE AGRO PECUÁRIA, LDA.	4 333 833 €	9,33%	173 579 €	0,00%	503 461 €	12	
1199	OLIPAL - CENTRO COMERCIAL DE MÁQUINAS E FERRAMENTAS DE SABUGAL, LDA	4 331 716 €	23,40%	164 397 €	15,79%	709 800 €	21	www.olipal.pt
1200	DATAREDE, S.A.	4 326 304 €	26,85%	388 131 €	0,51%	2 025 575 €	67	www.datarede.pt
1201	FORESTCORTÉ MÁQUINAS, LDA	4 325 149 €	-13,10%	395 874 €	8,35%	1 049 006 €	20	www.forestcorte.com
1202	AGROGINCO - CONSTRUÇÕES, S.A	4 324 958 €	40,20%	104 279 €	7,00%	784 189 €	37	www.agroginco.pt
1203	DESPCARGA - TRÂNSITOS E DESPACHOS, LDA.	4 319 205 €	12,67%	240 769 €	0,00%	689 092 €	20	
1204	LEITÃO & IRMÃO - ANTIGOS JOALHEIROS DA COROA, LDA	4 318 571 €	-4,72%	150 233 €	4,59%	666 920 €	23	www.leitao-irmao.com
1205	PATRICIO & MATEUS-IND.COMÉRCIO ARTESANATO EM PELES PARA DECORAÇÃO, LDA	4 314 435 €	16,82%	156 586 €	19,00%	569 832 €	25	www.decorpele.com
1206	HUMBERTO MARQUES - CASH AND CARRY LDA	4 306 932 €	3,98%	145 327 €	0,77%	457 806 €	23	www.humbertomarques.pt
1207	NÍVEL 20 - ESTUDOS, PROJECTOS E OBRAS, LDA	4 306 757 €	7,04%	56 304 €	0,00%	438 428 €	20	www.nivel20.pt
1208	FRANOL - COMERCIALIZAÇÃO DE BANANAS E ANANASES, LDA.	4 302 556 €	30,49%	235 468 €	2,87%	526 606 €	9	www.franol.pt
1209	JUSTDRINKS, LDA	4 301 258 €	7,37%	134 520 €	4,44%	835 056 €	30	www.justdrinks.pt
1210	ARMÉNIO PEREIRA DE SOUSA - COM. REPARAÇÃO EQUIPAMENTOS AGRÍCOLAS, LDA	4 298 336 €	25,44%	229 527 €	0,04%	663 360 €	14	www.aptractores.net
1211	FERNANDO LEAL MOREIRA, LDA.	4 292 894 €	11,67%	160 824 €	0,04%	427 725 €	12	
1212	GANDARA - PAPEL VELHO E SUCATAS, LDA.	4 292 825 €	22,51%	392 305 €	32,17%	1 418 695 €	32	www.gandara.pt
1213	QUIDGEST-CONSULTORES DE GESTÃO, S.A.	4 291 476 €	1,35%	1 032 386 €	19,59%	3 990 968 €	77	www.quidgest.pt
1214	ENC POWER, LDA	4 286 460 €	-25,32%	456 170 €	93,24%	938 861 €	9	www.encpower.com/pt
1215	GASTRADE - SOCIEDADE DE REPRESENTAÇÕES, LDA	4 285 919 €	13,33%	416 196 €	1,42%	944 777 €	10	www.gastrade.pt
1216	JPAIVA - ENGENHARIA E CONSTRUÇÃO, LDA	4 284 737 €	41,94%	199 713 €	0,00%	972 928 €	38	
1217	TRANSPORTES IDEAL DA FREIXEIRA, LDA	4 281 691 €	4,97%	262 607 €	2,28%	1 751 749 €	47	www.tif.pt
1218	PACK 2000 - COMÉRCIO PRODUTOS DE EMBALAGEM, LDA	4 279 580 €	17,49%	235 386 €	0,01%	904 105 €	13	www.pack2000.pt
1219	ALTRONIX - SISTEMAS ELECTRÓNICOS, LDA.	4 277 000 €	22,70%	286 913 €	3,36%	1 368 576 €	41	www.altronix.pt
1220	MONTENEGRO, FERNANDES & CA., S.A.	4 274 464 €	8,58%	46 045 €	2,50%	560 218 €	18	www.montenegrofernandes.pt
1221	ONEFIX - LEILOEIROS, UNIPESSOAL, LDA	4 273 401 €	36,81%	362 219 €	0,00%	981 097 €	9	www.onefix-leiloeiros.pt
1222	LIMA & QUENTAL, LDA.	4 272 180 €	7,84%	392 806 €	0,50%	771 868 €	15	www.netsearch.pt/bebidas-acores
1223	ARTEFACTO - CONSTRUÇÕES E DECORAÇÕES, LDA	4 270 679 €	16,39%	678 272 €	45,29%	1 633 087 €	22	www.artefacto.pt
1224	PDM E FC - PROJECTO DESENVOLV. MANUT. FORMAÇÃO E CONSULTADORIA, LDA.	4 265 902 €	10,46%	1 425 354 €	3,81%	2 475 727 €	91	www.pdmfc.com
1225	APPRECIATING PORTUGAL - SOCIEDADE DE MEDIAÇÃO IMOBILIÁRIA, UNIP.LDA	4 264 387 €	14,26%	40 761 €	0,00%	1 159 285 €	27	
1226	MICHAELIS & MARTINS, LDA.	4 258 764 €	4,84%	117 319 €	0,13%	612 456 €	16	www.michaelismartins.com
1227	JEB - PAPELARIA E TABACARIA, LDA.	4 253 978 €	4,12%	316 075 €	0,00%	733 614 €	24	
1228	CONSTRUÇÕES F. M. MAGALHÃES, LDA.	4 247 983 €	74,39%	583 331 €	0,00%	659 275 €	22	
1229	OLEOTORRES, LDA.	4 247 667 €	-0,36%	56 275 €	14,92%	361 401 €	16	www.oleotorres.pt
1230	MGC TRANSITÁRIOS, LDA.	4 247 353 €	33,79%	155 246 €	27,26%	654 700 €	13	www.mgc-transitarios.com
1231	A. GAUDÊNCIO FERREIRA & FILHOS, LDA	4 244 583 €	8,65%	142 977 €	0,00%	492 135 €	19	
1232	DISTRIBEIRA - SUPERMERCADOS, LDA	4 243 643 €	3,41%	34 194 €	0,00%	636 456 €	28	
1233	DAVID MIGUEL SILVEIRA ROCA, UNIPESSOAL LDA	4 237 519 €	0,28%	169 425 €	27,86%	1 051 130 €	36	www.portugalpet.pt
1234	AROUCONSTROI - ENGENHARIA E CONSTRUÇÕES, S.A.	4 237 043 €	1,06%	245 415 €	0,00%	1 288 765 €	54	www.arouconstroi.com
1235	ARMAZENS DE FERRO, AÇO E METAIS DO LIMA, LDA.	4 229 733 €	19,92%	104 285 €	0,26%	703 788 €	29	
1236	PORTA SABER - COMÉRCIO E SERVIÇOS DE CONSULTORIA, UNIP. LDA	4 225 293 €	150,00%	594 179 €	98,91%	1 159 225 €	11	
1237	ENERGYTOP - INSTALAÇÕES ELÉCTRICAS E TOPOGRAFIA LDA	4 224 166 €	43,13%	387 771 €	6,19%	1 005 147 €	22	www.energytop.pt
1238	CHICO DAS CEBOLAS - COMERCIO DE PRODUTOS HORTICOLAS, LDA.	4 221 782 €	-6,37%	55 846 €	0,02%	496 699 €	16	
1239	MYPARTNER - CONSULTORIA INFORMÁTICA S.A.	4 219 964 €	2,98%	254 175 €	34,75%	2 933 382 €	82	www.mypartner.pt
1240	FINANTECH - SISTEMAS DE INFORMAÇÃO, S.A.	4 218 765 €	7,70%	571 764 €	20,45%	3 282 487 €	87	www.finantech.pt
1241	CATARINOS - ALIMENTAÇÃO ESPECIALIZADA, LDA	4 217 177 €	-4,33%	52 188 €	0,01%	445 803 €	14	www.catarinos.pt
1242	RODRIGUES & ARAUJO, LDA.	4 214 622 €	24,73%	174 418 €	0,00%	507 852 €	15	casadosfrangos.pt
1243	BONACCI - CONSTRUÇÕES E EMPREENDIMENTOS, LDA.	4 208 143 €	24,35%	731 497 €	0,00%	1 395 126 €	10	www.bonacci.pt
1244	PLANTIVET, LDA	4 207 253 €	40,46%	489 676 €	2,37%	823 963 €	13	www.plantivet.com
1245	TRANSPORTES PINA & SERGIO, S.A.	4 205 872 €	-8,12%	433 158 €	56,91%	1 766 372 €	30	www.pinaesergio.com
1246	INTERALPIARÇA - SUPERMERCADOS, LDA	4 202 270 €	26,07%	45 658 €	0,00%	671 697 €	38	
1247	SODICASTROVERDE - SUPERMERCADOS, LDA.	4 196 494 €	-21,00%	920 854 €	0,00%	602 705 €	36	
1248	AGRITORRES CCACR - CENTRO COMERCIAL AGRÍCOLA CANAL RETALHO UNIP. LDA	4 189 402 €	6,11%	96 672 €	17,19%	403 634 €	9	
1249	M. FREITAS, UNIPESSOAL LDA	4 172 895 €	3,58%	103 602 €	0,00%	833 756 €	17	
1250	FJMP - INFORMÁTICA, COMÉRCIO E SERVIÇOS, LDA	4 172 268 €	9,75%	394 093 €	1,28%	1 222 724 €	15	www.fjmpc.com
1251	FRELAC NORTE - INSTALAÇÕES ELECTROMECÂNICAS, LDA	4 172 153 €	59,64%	62 059 €	0,97%	1 056 539 €	45	
1252	VALCONTROL, S.A.	4 170 725 €	14,44%	285 391 €	0,79%	1 073 169 €	16	www.valcontrol.pt
1253	CELGARVE - CENTRO ELÉCTRICO DO ALGARVE, LDA	4 170 200 €	21,42%	148 216 €	0,18%	640 293 €	22	www.celgarve.pt
1254	R. S. & SANTOS - DISTRIBUIÇÃO DE ELECTRODOMÉSTICOS, LDA	4 166 927 €	3,98%	341 236 €	0,08%	737 115 €	15	
1255	MEDIAPOST DISTRIBUIÇÃO POSTAL, S.A.	4 161 752 €	19,06%	104 019 €	1,33%	1 006 019 €	32	www.mediapost.pt
1256	PORTILAVAUTO TRANSPORTES, LDA	4 159 179 €	7,10%	17 013 €	3,54%	942 229 €	41	www.portilavauto.pt
1257	PETRO-ESTRADA-COMBUSTÍVEIS, LDA.	4 157 507 €	11,59%	63 406 €	0,00%	421 858 €	22	
1258	JOFILIPES - ESCAVAÇÕES E TRANSPORTES, LDA	4 156 133 €	36,92%	212 941 €	0,00%	1 702 783 €	38	

EMPRESAS	VOLUME DE NEGÓCIOS 2017	VARIAÇÃO VOL. DE NEG. 2017/2016 (%)	RESULTADOS LÍQUIDOS 2017	TAXA EXPORTAÇÃO 2017 (%)	VAB 2017	NÚM. EMPREG. 2017	WEBSITE (WWW.)
1259 TUBOMINHO - TUBOS DO MINHO, LDA	4 152 269 €	13,43%	82 817 €	0,00%	627 011 €	18	
1260 CACELCER - DISTRIBUIÇÃO DE PRODUTOS ALIMENTARES, LDA	4 148 265 €	15,79%	219 054 €	0,19%	831 163 €	20	
1261 CASTANHEIRA & CASTANHEIRA, LDA.	4 146 045 €	-4,17%	296 001 €	2,80%	842 278 €	16	www.castanheiraecastanheira.com
1262 ATLANTIPÉLAGO - COMBUSTÍVEIS, LDA	4 145 515 €	9,98%	121 480 €	0,00%	328 768 €	10	
1263 WINGMAN - ESTRATÉGIA INTERNET, UNIPessoal, LDA	4 142 532 €	9,58%	367 578 €	3,22%	1 904 332 €	59	
1264 MESTRE DA COR - COMÉRCIO DE TINTAS, LDA.	4 139 973 €	10,04%	519 932 €	0,04%	505 384 €	27	www.mestredacor.pt
1265 LUZACRIL - RECLAMOS LUMINOSOS, LDA.	4 134 173 €	0,23%	267 739 €	0,69%	1 141 198 €	35	www.luzacril.pt
1266 DINIS & MESQUITA SAÚDE, LDA	4 131 356 €	-2,62%	452 813 €	0,00%	1 052 331 €	19	
1267 LAR PURO - ARTIGOS DE UTILIDADE DOMESTICA, LDA.	4 128 242 €	11,33%	75 575 €	4,06%	1 546 010 €	74	
1268 GRUPOPIE - PORTUGAL, S.A.	4 121 792 €	20,17%	404 379 €	0,55%	2 357 357 €	66	www.grupopie.com
1269 AMERICAN MOTORCYCLES - VEÍCULOS DE DUAS RODAS, LDA	4 121 717 €	32,68%	60 300 €	2,00%	549 575 €	17	www.hdlisboa.com
1270 FLORES & GOMES - CONSTRUÇÕES E OBRAS, LDA.	4 112 928 €	0,81%	329 804 €	0,00%	790 555 €	16	
1271 SILVA & CARVALHO - COMBUSTÍVEIS, LDA.	4 110 083 €	7,35%	57 694 €	0,00%	292 218 €	11	
1272 INFOS - INFORMÁTICA E SERVIÇOS, S.A.	4 109 836 €	35,41%	202 228 €	7,30%	1 989 565 €	45	www.infos.pt/pt/
1273 ALEXANDRE & MAIA, LDA.	4 107 632 €	3,05%	807 394 €	0,58%	1 435 316 €	11	www.amtools.pt
1274 GRAU MÁXIMO - CONSTRUÇÕES, LDA	4 107 057 €	-13,70%	53 770 €	0,00%	531 456 €	20	
1275 RAMOS & RAMOS, LDA	4 101 610 €	25,74%	50 732 €	21,40%	652 749 €	25	
1276 SOPSA ECO INNOVATION, S.A.	4 101 348 €	46,63%	820 602 €	0,00%	1 402 302 €	15	www.sopsa.pt
1277 F. LINO GOMES, LDA	4 101 080 €	6,44%	545 486 €	0,00%	817 675 €	9	
1278 NOME CÓDIGO GREEN - SERVIÇOS AUDIOVISUAIS E MULTIMÉDIA, UNIPessoal, LDA	4 099 702 €	-1,55%	239 661 €	43,21%	1 335 987 €	46	
1279 SEPAL - SOCIEDADE ESTREMOCENSE DE PRODUTOS PARA A AGRICULTURA, LDA	4 091 947 €	6,14%	86 798 €	0,08%	364 802 €	10	www.sepal.pt
1280 BRAGUILECTRA - ARMAZENISTA DE MATERIAL ELÉCTRICO, LDA.	4 091 828 €	11,07%	441 363 €	0,41%	923 009 €	25	
1281 ÁREA FARMACÉUTICA, LDA	4 091 824 €	-57,26%	452 631 €	0,00%	877 766 €	45	www.farmaciasilveira.com
1282 VISAGRÍCOLA - PRODUTOS AGRÍCOLAS, S.A.	4 089 957 €	6,51%	232 957 €	0,04%	719 874 €	18	www.visagricola.pt
1283 BRICOCOVILHÁ - SOCIEDADE DE DISTRIBUIÇÃO DE BRICOLAGE, LDA.	4 086 378 €	0,77%	129 658 €	0,00%	732 394 €	24	
1284 SOCIEDADE DE ENSINO CENTRAL DE SANTA IRIA, LDA.	4 086 242 €	7,10%	549 359 €	0,00%	3603 946 €	121	www.cbdiad.com
1285 LEALMAT MATERIAIS DE CONSTRUÇÃO, DECORAÇÃO E BRICOLAGE, LDA.	4 084 243 €	15,47%	617 242 €	3,23%	1 184 598 €	18	www.lealmat.pt
1286 TRIGÉNIUS - TECNOLOGIAS DE INFORMAÇÃO, S.A.	4 078 159 €	3,86%	420 250 €	0,50%	1 669 518 €	53	www.trigenius.pt
1287 INTERZONA - TRANSPORTE E DISTRIBUIÇÃO DE MERCADORIAS, LDA	4 076 570 €	34,86%	182 222 €	0,00%	1 329 761 €	66	
1288 FERNANDO MANUEL SILVA UNIPessoal, LDA.	4 071 617 €	31,43%	119 840 €	4,43%	320 513 €	9	
1289 EURO PONTAL - MATERIAIS DE CONSTRUÇÃO, LDA	4 070 431 €	22,21%	488 470 €	0,00%	2 298 214 €	56	europontal.com
1290 PROOPTICA - SOCIEDADE DE OPTICA E REPRESENTAÇÕES, S.A.	4 069 732 €	5,07%	79 268 €	18,33%	991 953 €	25	www.prooptica.pt
1291 VÍCTOR SANTOS - FLORES E ACESSÓRIOS, LDA.	4 068 694 €	7,18%	51 013 €	0,00%	765 977 €	30	www.victor-santos.pt
1292 JOSÉ MANUEL D. FREITAS, LDA.	4 067 678 €	8,22%	100 351 €	0,51%	589 915 €	16	
1293 SUPERMERCADO CENTRO COMERCIAL DA BOA-HORA, LDA.	4 057 393 €	6,17%	133 411 €	0,00%	991 730 €	29	
1294 BARROPEL - ARMAZÉNS DE COMPONENTES PARA CALÇADO, LDA	4 057 096 €	0,11%	72 781 €	1,33%	702 085 €	15	
1295 EMPRESA PREDIAL FERREIRA & FILHOS, S.A.	4 054 984 €	8,03%	1 193 792 €	0,00%	2 893 532 €	45	
1296 TRANSPORCARGA - TRANSPORTES DE CARGA, LDA.	4 054 971 €	11,25%	140 735 €	23,84%	1 212 134 €	33	www.transporcarga.com
1297 MICOTEC ELÉTRONICA, LDA	4 051 290 €	17,44%	263 203 €	59,79%	1 044 529 €	14	www.micotec.pt
1298 ENAME, S.A.	4 047 243 €	0,16%	506 270 €	76,05%	1 597 706 €	60	www.ename.pt
1299 PROLIME - PRODUTOS DE HIGIENE E LIMPEZA, LDA	4 047 024 €	-2,57%	69 819 €	0,00%	697 565 €	39	www.solis.pt
1300 R.L. & C. CASSIANO, LDA.	4 043 914 €	21,03%	327 425 €	0,00%	759 008 €	26	
1301 CONSTRUÇÕES MARTINS & REIS, LDA	4 034 348 €	73,25%	51 509 €	0,00%	993 509 €	35	www.cmrconstrucoes.com
1302 MARIANO BRUM GOUVEIA & FILHOS, LDA	4 034 243 €	7,87%	129 644 €	0,00%	1 001 441 €	57	
1303 VENÂNCIO MANUEL LAMAS, LDA	4 028 095 €	14,04%	185 628 €	0,00%	433 118 €	10	www.vml-lda.com
1304 AFAPLAN - PLANEAMENTO E GESTÃO DE PROJECTOS, S.A	4 027 910 €	5,01%	228 221 €	10,85%	2 479 431 €	86	www.afaconsultores.pt
1305 SALVARIA - REMODELAÇÃO, REABILITAÇÃO E CONSTRUÇÃO DE EDIFÍCIOS, LDA	4 027 860 €	37,08%	78 035 €	0,00%	631 293 €	20	www.salvaria.pt
1306 MÓNICA A. COUTO, LDA	4 024 229 €	4,89%	228 495 €	0,00%	846 520 €	20	www.farmaciapintodecampos.pt
1307 M. NUNES - PROJECTOS E INSTALAÇÕES ELÉCTRICAS, S.A.	4 023 871 €	115,51%	806 424 €	0,00%	1 325 326 €	16	
1308 PANGITER - COSMÉTICO FARMACÉUTICA, LDA	4 012 733 €	-0,25%	53 379 €	1,25%	867 435 €	25	www.pangiter.com
1309 BELMIRO RIBEIRO, LDA.	4 012 149 €	36,96%	186 718 €	9,26%	504 879 €	9	
1310 D.P.A. - DISTRIBUIDORA DE PRODUTOS PARA A AGRICULTURA, LDA	4 011 817 €	17,00%	58 803 €	36,03%	333 759 €	9	www.dpa.pt
1311 AISI - AÇOS INOXIDÁVEIS DO CENTRO, LDA	4 011 570 €	15,19%	563 472 €	1,65%	965 592 €	12	www.aisi.pt
1312 PALA - MIGUEL & REIS, LDA	4 007 008 €	61,69%	401 469 €	0,18%	385 832 €	13	
1313 ESPECTRO - SISTEMAS DE INFORMAÇÃO, S.A.	4 000 390 €	10,67%	328 858 €	0,30%	695 747 €	15	www.espectro.pt
1314 ATELIER DOS TECIDOS, LDA	3 999 735 €	16,90%	561 621 €	0,00%	1 409 973 €	38	www.ateliordostecidos.pt
1315 MANUEL DA SILVA HENRIQUES - REPRESENTAÇÕES, LDA.	3 993 791 €	14,44%	142 082 €	0,43%	798 710 €	11	www.mshenriques.com
1316 PRORURAL, PRODUTOS AGRÍCOLAS, LDA.	3 992 620 €	-2,65%	86 638 €	0,00%	272 808 €	12	
1317 AUTO TORRE DA MARINHA - COMÉRCIO PEÇAS PARA VEÍCULOS AUTOMÓVEIS, LDA.	3 990 990 €		312 432 €	0,00%	944 566 €	23	www.atm.com.pt
1318 DISTRIVARIANTE - DISTRIBUIÇÃO DE BEBIDAS E CAFÉS, LDA	3 989 323 €	6,14%	23 437 €	0,03%	523 990 €	23	
1319 ABRAÃO SILVÉRIO & REGO, LDA.	3 987 352 €	25,72%	425 866 €	75,45%	3 131 957 €	106	
1320 AGREMOR - MATERIAIS DE CONSTRUÇÃO E SERVIÇOS, S.A.	3 987 069 €	74,01%	40 911 €	0,00%	539 698 €	24	www.agremor.pt
1321 DUARTE VIEIRA & FILHOS, LDA	3 983 896 €	-1,71%	84 244 €	0,00%	365 488 €	13	
1322 LÍDER FRUTAS - COMÉRCIO DE ALIMENTARES, LDA	3 979 928 €	22,75%	280 420 €	0,00%	1 008 734 €	33	
1323 TECNIAAMPER - COMÉRCIO E REPARAÇÃO DE VEÍCULOS E PEÇAS, LDA	3 975 164 €	17,67%	587 587 €	0,50%	1 375 420 €	14	www.tecniamper.pt
1324 EXSEPI - ESTUDOS E PROJECTOS INDUSTRIAIS, LDA.	3 971 733 €	14,85%	87 789 €	0,00%	1 123 361 €	35	www.exsepi.com
1325 WIDINOVATIONS, LDA	3 966 988 €	20,08%	244 325 €	47,57%	886 691 €	15	widinnovations.pt
1326 DAPE, LDA	3 960 722 €	68,73%	228 895 €	1,75%	912 041 €	18	www.dape.pt
1327 A BELEZA DO CABELO - COSMÉTICOS, LDA.	3 958 514 €	14,18%	59 788 €	0,00%	699 930 €	28	www.hairbody.com.pt
1328 ARMAZÉNS SENHORINHA, LDA	3 956 227 €	4,52%	223 244 €	0,01%	1 049 609 €	45	www.armazenssenhorinha.com
1329 EURO OVOS - COMÉRCIO DE PRODUTOS ALIMENTARES, LDA.	3 952 413 €	16,24%	184 961 €	0,05%	450 126 €	10	
1330 INSTITUTO ÓPTICO - COMÉRCIO DE ÓPTICA, LDA	3 951 572 €	170,87%	41 782 €	1,47%	297 830 €	12	www.institutoptico.pt
1331 AÇOMETAIS - CENTRAL DO NORTE, S.A	3 947 343 €	19,57%	57 338 €	0,18%	560 237 €	16	www.acometais.pt
1332 SUPERMERCADOS OS MAIORES, LDA	3 947 210 €	5,60%	214 988 €	0,02%	674 929 €	16	

	EMPRESAS	VOLUME DE NEGÓCIOS 2017	VARIAÇÃO VOL. DE NEG. 2017/2016 (%)	RESULTADOS LÍQUIDOS 2017	TAXA EXPORTAÇÃO 2017 (%)	VAB 2017	NÚM. EMPREG. 2017	WEBSITE (WWW.)
1333	FLAVERDE - COMBUSTÍVEIS E ESTAÇÃO DE SERVIÇO, SOC.UNIPessoal, LDA	3 944 464 €		16 266 €	0,00%	378 141 €	15	
1334	SUCATAS DO CASAL DO MARCO, LDA	3 940 657 €	-6,91%	89 333 €	0,00%	423 591 €	10	
1335	DISPAN - DISTRIBUIDORA CONIMBRICENSE MATÉRIAS-PRIMAS P/ PANIFICAÇÃO, LDA	3 940 054 €	-3,15%	89 468 €	0,00%	412 846 €	13	
1336	ILÍDIO GOMES & CIA., LDA.	3 937 022 €	24,47%	56 258 €	0,12%	328 259 €	16	
1337	CINCO - COMPANHIA INTERNACIONAL DE COMÉRCIO, LDA.	3 936 427 €	6,10%	395 350 €	69,65%	924 154 €	9	
1338	ARWATT - AR CONDICIONADO E VENTILAÇÃO, LDA.	3 936 242 €	-1,01%	73 272 €	0,00%	641 183 €	25	www.arwatt.pt
1339	P.R.N. - INFORMÁTICA, LDA.	3 933 401 €	13,41%	332 721 €	4,11%	1 336 561 €	36	www.prn.pt
1340	PREDIPALMA - EMPREENDIMENTOS IMOBILIÁRIOS, UNIPessoal, LDA	3 931 000 €	85,51%	555 916 €	0,00%	894 592 €	19	
1341	EMPLIHAPEÇAS - COMÉRCIO DE PEÇAS E COMPONENTES PARA EMPILHADORES LDA	3 930 503 €	6,49%	237 582 €	5,96%	518 831 €	8	www.emplihapecas.com
1342	GRANMOTOR - COMÉRCIO DE PEÇAS AUTO, LDA	3 929 080 €	-1,30%	97 860 €	0,04%	667 737 €	26	
1343	VENTILNORTE - VENTILAÇÃO E TÉCNICAS ELECTROMECÂNICAS, LDA.	3 926 671 €	17,53%	93 362 €	4,75%	555 985 €	22	www.ventilnorte.com
1344	PIXEL LIGHT, LDA.	3 926 610 €	39,58%	208 836 €	0,00%	1 878 963 €	30	www.pixellight.pt
1345	HSARAH - TRADING, UNIPessoal, LDA	3 925 533 €	41,69%	153 530 €	90,77%	1 012 935 €	120	www.sarah-trading.com
1346	CROSSJOIN SOLUTIONS, LDA	3 922 072 €	33,43%	190 133 €	41,93%	2 638 816 €	39	www.crossjoin.pt
1347	VIPANI - PRODUTOS PARA PASTELARIA E PANIFICAÇÃO, LDA.	3 919 905 €	10,64%	29 462 €	1,61%	521 147 €	20	
1348	J.A.F. MONT'ALTO, LDA.	3 915 218 €	14,63%	210 058 €	0,02%	559 985 €	20	
1349	MASTER NATURA - GESTÃO DE ESPAÇOS VERDES, LDA	3 912 339 €	116,18%	388 386 €	0,00%	1 134 847 €	37	
1350	CARLOS CARVALHO - SOCIEDADE DE TRANSPORTES, UNIPessoal, LDA	3 907 822 €	38,31%	285 013 €	54,76%	1 702 588 €	36	
1351	EMPIMINHO - COMÉRCIO DE EQUIPAMENTOS INDUSTRIAIS, S.A.	3 903 193 €	18,63%	138 204 €	1,23%	1 070 850 €	19	www.empiminho.pt
1352	FARMÁCIA CONFIANÇA DE PAREDES, LDA.	3 897 455 €	2,12%	561 462 €	0,00%	1 144 992 €	17	
1353	SOUTIVINHOS, VINHOS E PRODUTOS ALIMENTARES LDA	3 893 560 €	12,06%	58 097 €	0,03%	520 965 €	20	www.soutivinhos.com
1354	SAGATEX - COMÉRCIO E REPRESENTAÇÕES, LDA.	3 891 988 €	23,94%	515 034 €	2,57%	1 435 463 €	32	
1355	ARGO MADEIRA - COMÉRCIO DE PRODUTOS ALIMENTARES, LDA	3 884 480 €	9,30%	221 693 €	0,00%	730 712 €	13	
1356	BENJAMIM ARAÚJO, LDA	3 881 857 €	13,23%	62 333 €	0,00%	612 031 €	26	www.benjaminaraujo.pt
1357	NORTICOR - SOCIEDADE COMERCIAL DE TINTAS, LDA	3 879 411 €	7,97%	126 393 €	0,12%	909 303 €	33	www.norticor.pt
1358	DESINFESTEX - AGRO, S.A.	3 873 783 €	2,02%	148 427 €	0,00%	493 144 €	27	
1359	MARGEM ESTÁVEL - UNIPessoal, LDA	3 868 202 €	9,86%	352 226 €	0,00%	858 920 €	15	
1360	AVETUNES - COMÉRCIO DE PRODUTOS ALIMENTARES, LDA.	3 865 803 €	34,20%	118 511 €	0,00%	378 500 €	14	
1361	ROSA & FRANCISCO TEIXEIRA, LDA.	3 864 601 €	-14,20%	82 486 €	3,07%	316 964 €	8	
1362	XWR SERVICE - GESTÃO, MANUTENÇÃO E SERVIÇOS A EMPRESAS, LDA	3 861 715 €	6,00%	88 700 €	0,00%	800 297 €	21	www.xwr.pt
1363	COSTA PEREIRA & FILHOS, LDA	3 859 827 €	0,96%	301 539 €	0,00%	732 935 €	17	www.costapereiraefilhos.pt
1364	DISTRIMARCAÇÃO - SUPERMERCADOS, LDA.	3 854 644 €	2,99%	134 122 €	0,00%	628 172 €	31	
1365	ESPAÇO MECÂNICO - COMÉRCIO E MANUTENÇÃO EQUIP. TERRAPLANAGEM, S.A.	3 850 482 €	-7,61%	189 521 €	4,34%	1 156 405 €	35	www.espacomecanico.pt
1366	CONSTRUTORA DE LOUREIRO 2, LDA	3 844 936 €	37,84%	58 333 €	3,52%	862 214 €	45	
1367	MANUEL JACINTO DA MARTINHA & FILHOS, LDA	3 840 024 €	5,77%	227 206 €	6,01%	1 005 600 €	27	www.mjmartinha.pt
1368	MATOS LOURO & LUÍS, LDA.	3 840 000 €	4,25%	834 740 €	0,00%	1 516 733 €	20	
1369	PORTILAME - ENGENHARIA E MADEIRA, LDA	3 832 624 €	65,45%	231 899 €	2,06%	943 128 €	28	www.portilame.com
1370	QUIMIREGUA - DETERGENTES QUÍMICOS DA RÉGUA LDA	3 830 373 €	19,31%	429 099 €	0,00%	1 087 581 €	18	www.quimidouro.pt
1371	BARCADOURO - SOCIEDADE DE TURISMO FLUVIAL E TERRESTRE, LDA.	3 828 383 €	26,44%	183 069 €	0,00%	1 522 562 €	55	www.barcadouro.pt
1372	VPROTEC - SERVIÇOS E TECNOLOGIA DE SEGURANÇA, S.A.	3 819 970 €	0,21%	246 162 €	0,00%	3 463 231 €	226	www.vprotec.pt
1373	MANUEL RESTE & FILHOS, LDA.	3 818 347 €	3,34%	127 114 €	0,03%	654 466 €	27	
1374	UETRANS - TRANSPORTES, S.A.	3 818 137 €	4,50%	23 129 €	34,23%	856 838 €	25	www.uetrans.pt
1375	SOANDAIMES - SOCIEDADE DE ANDAIMES, LDA	3 817 950 €	11,17%	298 906 €	0,00%	1 674 354 €	50	
1376	URBIGAV - CONSTRUÇÕES E ENGENHARIA, S.A.	3 817 837 €	38,18%	501 078 €	0,00%	1 391 594 €	42	
1377	ZEMBE - DISTRIBUIÇÃO E SOLUÇÕES DE MATERIAL ELÉTRICO, LDA	3 814 532 €	161,91%	29 734 €	1,76%	662 112 €	29	www.zembe.pt
1378	FARMÁCIA SILVA DE MARIA FÁTIMA SILVA CABRITA CORREIA, UNIPessoal, LDA.	3 814 189 €	23,66%	242 993 €	0,00%	1 069 438 €	28	
1379	TABOMIL - COMÉRCIO DE UTILIDADES DOMÉSTICAS E CONFECCÇÕES, LDA.	3 812 251 €	6,96%	122 627 €	1,10%	621 454 €	23	
1380	MÁRIO DOS SANTOS & FILHOS, LDA.	3 811 874 €	1,33%	296 837 €	2,11%	1 010 299 €	25	www.acrilac.com
1381	IRMÃOS LEÇA DE FREITAS, LDA.	3 807 958 €	31,09%	273 588 €	0,02%	1 350 783 €	48	www.iff.pt
1382	GUALDIM ANCIÃES AMADO & FILHOS, LDA.	3 806 916 €	41,30%	102 967 €	0,16%	1 149 623 €	41	
1383	WINSIG - SOLUÇÕES DE GESTÃO, S.A.	3 804 020 €	26,73%	404 268 €	3,99%	2 011 646 €	56	www.winsig.pt
1384	CARLIS - EQUIPAMENTOS INDUSTRIAIS, LDA.	3 798 953 €	2,43%	186 227 €	13,76%	834 943 €	18	www.carlis.pt
1385	INOCENTRO - INOVAÇÕES E REPRESENTAÇÕES, LDA.	3 798 173 €	17,35%	96 434 €	0,00%	959 939 €	38	www.inocentro.pt
1386	NAN AUDIOVISUAIS - REPRESENTAÇÃO DISTRIBUIÇÃO EQUIP. AUDIOVISUAIS, LDA	3 796 759 €	55,70%	98 306 €	0,72%	710 687 €	14	www.nan.pt
1387	J.F. DE OLIVEIRA - IMPORTAÇÃO E EXPORTAÇÃO, LDA	3 795 560 €	13,44%	311 840 €	5,13%	806 827 €	26	www.jf-oliveira.com
1388	ALBANO VIEIRA S.A.	3 795 203 €	7,37%	147 657 €	0,00%	1 343 120 €	61	
1389	OSORIO & SONIA, LDA.	3 793 828 €	15,91%	84 646 €	0,00%	545 841 €	10	
1390	GREEN APPLE - INTERNATIONAL TRADING, LDA	3 791 822 €	78,65%	83 180 €	57,63%	365 952 €	42	www.greenapple.pt
1391	FITEMBAL - MATERIAIS, MÁQUINAS E SISTEMAS DE EMBALAGEM, LDA.	3 790 282 €	10,78%	23 211 €	4,01%	630 602 €	19	www.fitembal.pt
1392	ALESIL - ALUMÍNIOS, LDA	3 790 264 €	13,04%	181 403 €	1,52%	600 805 €	20	www.alesil.pt
1393	ALMEIDA & NEVES, LDA.	3 786 942 €	2,86%	195 660 €	0,12%	707 790 €	22	guimaraes.almeidaneves.com
1394	CÉSAR CASTRO, LDA	3 785 565 €	9,46%	345 546 €	1,69%	1 132 473 €	26	www.cesar-castro.pt
1395	INTERMACO - COM. E REPRESENTAÇÕES DE MÁQUINAS E FERRAMENTAS, LDA.	3 784 289 €	-11,45%	65 844 €	0,08%	834 389 €	19	www.intermaco.pt
1396	VALENTE & MARQUES, LDA.	3 781 491 €	23,94%	57 087 €	0,00%	300 582 €	10	
1397	MAGOMEAT - COMÉRCIO DE PRODUTOS ALIMENTARES, LDA	3 778 725 €	17,69%	118 307 €	0,00%	334 623 €	10	
1398	EUROVINIL - COMÉRCIO DE REPRESENTAÇÕES, S.A.	3 770 369 €	5,61%	152 771 €	0,00%	979 192 €	13	www.eurovinil-sa.com
1399	AGOSTINHO MALHEIRO COELHO - CONSTRUÇÕES, LDA	3 766 186 €	59,10%	257 256 €	0,00%	681 416 €	18	www.coelhosconstrutores.com
1400	LUBRISICA - COMBUSTÍVEIS DA RIBEIRA SECA, LDA.	3 765 702 €	5,73%	81 808 €	0,00%	220 490 €	22	
1401	NOVO ATALHO - COMERCIALIZAÇÃO DE EQUIPAMENTO INFORMÁTICO, LDA	3 763 841 €	0,21%	66 300 €	0,42%	320 651 €	11	www.novoatalho.pt
1402	MONT E CARREIRA - COMERCIO DE COMBUSTÍVEIS E LAVAGENS DE VEÍCULOS, LDA.	3 760 067 €	18,56%	31 469 €	0,00%	190 550 €	11	
1403	MANIA DAS PINTURAS, LDA	3 759 619 €	16,88%	321 945 €	0,00%	730 617 €	13	
1404	COMÉRCIO E TRANSPORTES MARCOLINO, LDA	3 759 265 €	5,28%	154 722 €	0,00%	360 427 €	10	
1405	TKW CARGO (PORTUGAL), LDA	3 755 605 €	7,70%	170 350 €	18,63%	1 461 782 €	46	www.tkwcargo.com
1406	EUNICE MELO - DISTRIBUIÇÃO ALIMENTAR, LDA	3 755 304 €	1,79%	86 643 €	0,00%	359 993 €	15	



EMPRESAS	VOLUME DE NEGÓCIOS 2017	VARIAÇÃO VOL. DE NEG. 2017/2016 (%)	RESULTADOS LÍQUIDOS 2017	TAXA EXPORTAÇÃO 2017 (%)	VAB 2017	NÚM. EMPREG. 2017	WEBSITE (WWW.)
1407 SERVITIS, LDA	3 752 701 €	42,46%	159 457 €	0,00%	1 024 897 €	39	www.servitis.pt
1408 CEDIR- CENTRO DE DIAGNOSTICO DE RAIOS X LDA	3 750 871 €	27,53%	322 637 €	0,00%	1 497 982 €	20	
1409 COSTA & SILVA, LDA	3 746 861 €	-2,90%	87 082 €	0,00%	567 448 €	35	
1410 SUPERMERCADOS QUEIRÓS, LDA	3 746 729 €	12,24%	131 002 €	0,00%	646 990 €	32	
1411 AUTO FORNECEDORA - ACESSÓRIOS, LDA.	3 746 343 €	-2,70%	296 374 €	0,45%	874 070 €	16	
1412 MENAPEÇAS - COM. IMPORT. PEÇAS ACESSÓRIOS P/AUTOMÓVEIS E CAMIÕES, S.A	3 745 431 €	4,91%	170 180 €	3,67%	886 591 €	32	www.menapeças.com
1413 GESTIFIX - SERVIÇOS E INVESTIMENTOS, LDA	3 744 040 €	20,35%	63 249 €	74,34%	2 061 168 €	56	www.gestifix.com
1414 LIMPA CANAL - LIMPEZAS ECOLÓGICAS, LDA	3 741 042 €	-19,69%	380 617 €	0,29%	929 082 €	30	www.limpacanal.pt
1415 VILT - PORTUGAL, S.A.	3 734 189 €	8,63%	498 820 €	75,13%	3 030 758 €	57	www.vilt.com.pt
1416 READY SOLUTIONS, LDA	3 733 781 €	13,67%	264 716 €	0,77%	979 641 €	31	www.readysolutions.pt
1417 JH - MATERIAIS DE CONSTRUÇÃO E DECORAÇÃO, LDA.	3 733 396 €	24,15%	113 104 €	0,00%	467 784 €	14	www.jh-mat.com
1418 MARISCOS BARROSINHO, LDA.	3 732 672 €	6,75%	570 465 €	1,11%	1 005 167 €	23	www.mariscos-barrosinho.pt
1419 MERCURIUS HEALTH, S.A.	3 729 973 €	-4,16%	174 434 €	5,01%	3 187 487 €	112	www.mercuriushealth.com/pt
1420 DDN - GESTÃO COORDENAÇÃO FISCALIZAÇÃO DE OBRAS PÚBLICAS E PRIVADAS LDA	3 724 269 €	22,45%	114 495 €	0,00%	2 134 859 €	74	www.ddn.pt
1421 TREPA - CONSTRUÇÃO CIVIL, LDA	3 718 489 €	61,22%	222 722 €	0,00%	788 306 €	35	
1422 IRRIMAC - IMPORTAÇÃO, DISTRIBUIÇÃO E MONTAGEM DE EQUIPAMENTOS, LDA.	3 716 256 €	6,53%	399 316 €	1,27%	965 882 €	13	www.irrimac.pt
1423 TELEF - TRANSPORTES POR CABO E CONCESSÕES, S.A	3 713 276 €	34,06%	1 812 249 €	0,00%	3 141 347 €	23	
1424 CASAPE - INDÚSTRIA METALOMECÂNICA, S.A	3 710 719 €	40,48%	392 804 €	58,15%	1 224 056 €	31	www.casape.pt
1425 ARQUIJARDIM, S.A.	3 709 860 €	37,53%	108 796 €	0,00%	1 724 187 €	91	www.arquijardim.pt
1426 REIMAN, LDA	3 703 267 €	14,03%	365 372 €	1,03%	1 185 626 €	29	www.reiman.pt
1427 SOVIPRAL II - COMÉRCIO E DISTRIBUIÇÃO BEBIDAS E PROD. ALIMENTARES, LDA	3 702 680 €	0,30%	223 960 €	0,00%	727 593 €	21	www.sovipral.pt
1428 SUMOCERVE - COMÉRCIO GERAL DE BEBIDAS E OUTROS, LDA.	3 699 684 €	10,61%	89 189 €	0,01%	520 231 €	18	
1429 DISTRIPOTEL-SUPERMERCADOS, LDA	3 698 400 €	4,44%	68 599 €	0,00%	459 039 €	20	
1430 PAF - CONSTRUÇÕES LDA	3 694 321 €	8,46%	145 890 €	86,76%	2 629 903 €	87	
1431 VITAL CLIMA, UNIPessoal, LDA	3 691 522 €	12,47%	374 259 €	0,00%	490 834 €	9	
1432 CAIUS, DIAS & IRMÃO, LDA.	3 691 488 €	22,16%	173 608 €	0,58%	541 646 €	12	www.metaisinvicta.com
1433 A. ESTEVES, LDA.	3 687 287 €	12,03%	78 910 €	0,00%	357 292 €	18	
1434 CARLOS MANUEL MARTINS DOS SANTOS, UNIPessoal, LDA	3 685 947 €	10,99%	318 861 €	7,25%	743 081 €	12	
1435 JOPAUTO - COMÉRCIO E INDÚSTRIA DE MÁQUINAS E AUTOMÓVEIS, S.A	3 681 089 €	17,12%	96 982 €	0,00%	600 698 €	18	www.jopauto.pt
1436 BOMBIFEIRA - MATERIAIS DE CONSTRUÇÃO, LDA	3 679 762 €	16,00%	197 900 €	2,59%	671 834 €	33	
1437 PAVILÉCTRICA, LDA	3 679 614 €	9,37%	111 492 €	0,33%	703 364 €	17	www.pavilectrica.pt
1438 MEGAPE- COMERCIO E INDUSTRIA DE PNEUS S.A.	3 679 162 €	-10,27%	75 993 €	3,09%	519 342 €	29	www.megape.pt
1439 ARTUR FLORÊNCIO & FILHOS - AFF EQUIPAMENTOS DESPORTIVOS, LDA	3 668 378 €	-1,10%	352 414 €	8,16%	1 197 920 €	27	www.aff.pt
1440 EUROMODAL-SOCIEDADE DE REPRESENTAÇÕES, LDA.	3 668 114 €	43,93%	219 104 €	14,32%	808 195 €	13	www.euromodal.pt
1441 FAFEFARMA - FARMÁCIA, S.A.	3 666 428 €	-6,39%	198 618 €	0,00%	942 822 €	18	
1442 SOUSA & HIPÓLITO, LDA	3 666 013 €	24,45%	116 750 €	0,00%	510 616 €	28	
1443 ARNALDO & BERENGUER, LDA.	3 664 433 €	2,06%	340 012 €	0,00%	1 127 850 €	48	www.vulcanizadora25deabril.com
1444 OVARMAT - COMÉRCIO DE MATERIAIS DE CONSTRUÇÃO LDA	3 662 967 €	27,43%	191 947 €	22,69%	936 509 €	44	www.ovarmat.pt
1445 LANDICLIMA - INSTALAÇÕES ESPECIAIS, S.A.	3 654 025 €	45,34%	497 562 €	0,00%	1 262 477 €	32	
1446 MACOLUSA - MATERIAIS DE CONSTRUÇÃO, S.A	3 641 178 €	1,63%	85 023 €	2,64%	555 806 €	21	www.macolusa.pt
1447 PAUTA DE FLORES, LDA	3 639 012 €	14,51%	273 114 €	0,00%	1 912 687 €	75	
1448 SOCIEDADE PORTUGUESA DE INOVAÇÃO - CONSULT. EMP. FOMENTO INOVAÇÃO, S.A	3 638 186 €	3,37%	546 773 €	17,86%	3 279 883 €	61	www.spi.pt
1449 TERCEIRA FARMA - COMÉRCIO E INDÚSTRIA DE PRODUTOS QUÍMICOS, LDA	3 637 975 €	-11,41%	204 468 €	0,00%	501 530 €	22	www.terceirafarma.com
1450 POLARGEL - COMÉRCIO DE PRODUTOS ALIMENTARES, LDA	3 637 033 €	17,11%	137 435 €	0,00%	502 165 €	14	
1451 DAVID & NUNO, S.A.	3 635 491 €	3,78%	128 667 €	0,58%	625 805 €	24	www.davidnuno.com
1452 VULCÂNICA - DISTRIB. LOGÍSTICA, COM. DERIVADOS PETRÓLEO, SOC. UNIP, LDA	3 634 527 €	28,13%	103 222 €	0,00%	748 913 €	22	
1453 MACHADO, MALCHER, LDA	3 634 261 €	5,23%	207 412 €	1,95%	927 714 €	22	www.machado-malcher.pt
1454 SALSAMOTOR - COMÉRCIO, REPARAÇÃO DE AUTOMÓVEIS, LDA.	3 631 255 €	19,12%	103 813 €	0,00%	491 815 €	11	
1455 TRANSPORTES CENTRAIS DE CASTELO DE PAIVA, LDA	3 630 791 €	-11,32%	238 794 €	43,70%	1 550 469 €	44	
1456 MEILEX, LDA.	3 628 536 €	15,72%	346 538 €	0,75%	704 763 €	23	www.meilex.pt
1457 MOTA, REIS - SUPERMERCADOS, LDA	3 626 960 €	0,66%	178 921 €	0,00%	547 927 €	23	www.motareis.pt
1458 LUSOMERAP - CONSULTING, LDA	3 624 083 €	63,07%	255 771 €	99,47%	1 714 509 €	14	www.lusomerap.com
1459 AMILCAREIS - COMERCIO DE AUTOMÓVEIS, LDA	3 620 388 €	6,92%	95 283 €	0,00%	302 304 €	9	www.amilcareis.com
1460 IBRAMUGI CASH E CARRY - ARMAZÉM PROD. ALIMENTARES HIGIENE DO LAR, LDA	3 614 149 €	-0,57%	120 970 €	0,07%	275 682 €	14	
1461 SALEM - TRANSITARIOS INTERNACIONAIS E INSULARES, LDA.	3 613 354 €	-32,37%	97 173 €	0,00%	1 317 834 €	44	www.salem.pt
1462 PLURICALL - CONTACT CENTER SERVICES, S.A.	3 606 966 €	17,88%	369 632 €	7,72%	1 513 187 €	32	www.pluricall.pt
1463 ALMEIDA & NEVES, LDA.	3 605 852 €	-12,17%	109 482 €	0,00%	533 939 €	18	www.porto.almeidaeneves.com
1464 CHAMILAR - IMPORTAÇÃO E DISTRIBUIÇÃO DE ENERGIAS RENOVÁVEIS, LDA	3 604 286 €	5,55%	120 342 €	0,00%	663 163 €	22	www.chamilar.pt
1465 FARMAJANEIRO, UNIPessoal, LDA	3 601 006 €	18,05%	445 979 €	0,00%	1 027 389 €	17	
1466 TIMESTAMP - BUSINESS INTELLIGENCE & WAREHOUSING, LDA	3 600 066 €	36,51%	200 376 €	3,50%	1 944 715 €	45	www.timestamp.pt
1467 WORLDJOB - EMPRESA DE TRABALHO TEMPORÁRIO, LDA	3 597 761 €	10,03%	51 556 €	17,05%	3 352 299 €	9	www.worldjob-ett.com
1468 ZANANCHO - SOC. COM. IMP. EXP. MATERIAL HIDRAULICO, PNEUMÁTICO, S.A.	3 597 647 €		153 237 €	10,44%	1 279 341 €	35	www.zananchop.pt
1469 SILVA & ALMERINDA, LDA	3 596 466 €	174,85%	483 286 €	0,00%	789 244 €	11	
1470 TRINCAPEIXE - INDÚSTRIA COM. PROD. ALIMENTARES FRESCOS CONGELADOS, LDA	3 593 793 €	1,46%	100 313 €	0,01%	364 493 €	10	
1471 AIRFREE - PRODUTOS ELECTRÓNICOS, S.A.	3 589 393 €	-9,73%	96 685 €	94,46%	863 005 €	17	www.airfree.pt
1472 JOSÉ DE FREITAS & FREITAS, LDA	3 588 268 €	2,22%	83 767 €	1,73%	472 868 €	24	
1473 GIS - SEGURANÇA PRIVADA, UNIPessoal, LDA.	3 575 269 €	25,92%	131 914 €	0,00%	3 257 291 €	249	www.gissp.com
1474 COCA - HIPERMERCADOS, LDA.	3 574 798 €	8,04%	130 047 €	0,10%	559 906 €	32	
1475 INTERBRIGAS, TRANSPORTES, LDA.	3 574 247 €	25,25%	156 131 €	25,21%	1 361 754 €	32	
1476 EMPILHADORES DE PORTUGAL (ALGARVE) - COMÉRCIO DE MÁQUINAS, LDA	3 573 517 €	5,95%	65 593 €	1,10%	539 693 €	15	www.epl.com.pt
1477 FRANOVA - MATERIAIS DE CONSTRUÇÃO FRANCISCO NOVAIS & CIA., LDA.	3 572 986 €	16,17%	247 604 €	5,72%	740 269 €	19	www.franova.pt
1478 ANTÓNIO MARIA VELOSO & CIA., S.A	3 566 983 €	6,62%	65 171 €	0,17%	437 782 €	20	www.olisei.com
1479 VOLTMODERNO - INSTALAÇÕES ELÉCTRICAS E MANUTENÇÃO, LDA	3 563 784 €	85,34%	459 469 €	0,00%	973 484 €	14	
1480 ANTÓNIO JERÓNIMO DA SILVA, LDA	3 563 707 €	-1,92%	446 160 €	3,76%	1 012 117 €	18	www.anjersil.com

	EMPRESAS	VOLUME DE NEGÓCIOS 2017	VARIAÇÃO VOL. DE NEG. 2017/2016 (%)	RESULTADOS LÍQUIDOS 2017	TAXA EXPORTAÇÃO 2017 (%)	VAB 2017	NÚM. EMPREG. 2017	WEBSITE (WWW.)
1481	AVIALGOZ - PRODUTOS ALIMENTARES, LDA.	3 562 959 €	2,93%	64 855 €	0,00%	329 962 €	16	
1482	CHEMPRO - COM. IMPORTAÇÃO E EXPORTAÇÃO PRODUTOS QUÍMICOS, UNIP. LDA	3 560 017 €	9,32%	304 197 €	7,66%	669 408 €	11	
1483	FROTCOM INTERNATIONAL, LDA.	3 559 186 €	11,72%	236 488 €	79,16%	1 498 637 €	26	www.frotcom.com
1484	G. HÖFLE, LDA	3 558 847 €	-12,14%	115 269 €	1,71%	640 357 €	16	www.ghofle.pt
1485	AFONSO DE OLIVEIRA COSTA & FILHOS, LDA.	3 555 271 €	25,61%	189 877 €	0,01%	469 003 €	14	
1486	JOÃO MANUEL LOPES DE BARROS LDA	3 554 248 €	-0,38%	57 436 €	1,37%	335 063 €	11	
1487	100 AVARIAS, UNIPESOAAL LDA	3 552 382 €	-36,65%	70 778 €	0,00%	169 699 €	16	
1488	LUSOPISOS - PAVIMENTOS INDUSTRIAIS, LDA.	3 552 021 €	33,33%	33 914 €	0,00%	1 956 244 €	40	www.lusopisos.com
1489	GOMSPARTS - EQUIPAMENTOS INDUSTRIAIS, LDA	3 551 852 €	14,90%	200 814 €	0,00%	1 112 688 €	20	www.gomsparts.pt
1490	EDIMEL - MATERIAIS PARA EDIFICAÇÃO, LDA.	3 548 924 €	142,54%	132 604 €	0,07%	632 745 €	24	www.edimel.pt
1491	REGIDOCE - COMÉRCIO ALIMENTAR LDA	3 545 204 €	10,10%	305 403 €	1,89%	1 332 197 €	46	www.regidoce.pt
1492	STAGRIC, LDA	3 545 147 €	11,73%	428 648 €	34,03%	1 300 108 €	36	www.stagric.pt
1493	VITOR MANUEL FACHADA PAPIZES, LDA.	3 544 954 €	7,57%	160 794 €	0,07%	770 830 €	23	www.vitorpapizes.pt
1494	SMK - JOÃO DE SOUSA SALGADO & CA., LDA	3 543 831 €	7,07%	122 534 €	8,52%	985 714 €	36	www.smk.pt
1495	LUBRINORDESTE - PEÇAS E ACESSÓRIOS, LDA	3 542 459 €	5,39%	18 315 €	0,00%	763 188 €	30	www.lubrinor.pt
1496	FRUFRESH - SOCIEDADE COMERCIAL DE FRUTAS, LDA.	3 541 888 €	4,51%	154 478 €	0,00%	586 801 €	13	www.frufresh.pt
1497	REPRESTOR - REPRESENTAÇÕES DE ESTORES, S.A.	3 539 313 €	20,23%	581 426 €	16,87%	1 428 590 €	33	www.represtor.com
1498	TERMOSUL - PROJECTOS E INSTALAÇÕES, S.A.	3 538 747 €	113,55%	144 808 €	0,00%	1 032 125 €	35	www.termosul.pt
1499	AGOMACO COMERCIAL, S.A.	3 536 860 €	36,95%	222 578 €	3,91%	612 850 €	15	www.agomaco.pt
1500	MARAGRA - PRODUTOS ALIMENTARES, LDA.	3 535 973 €	30,27%	25 156 €	0,00%	389 636 €	18	
1501	PICLIMA, PROJECTOS E INSTALAÇÕES DE CLIMATIZAÇÃO, LDA	3 534 855 €	85,19%	250 328 €	0,00%	1 214 826 €	42	www.piclima.com
1502	FARMÁCIA CENTRAL DO MONTE DA CAPARICA, LDA	3 534 337 €	18,39%	189 128 €	0,00%	806 917 €	20	
1503	LUSO - CUANZA - SOCIEDADE DE IMPORTAÇÃO E EXPORTAÇÃO, LDA.	3 533 910 €	10,09%	59 945 €	3,01%	495 738 €	13	www.lusocuanza.pt
1504	INSTALAÇÕES - ESTUDOS, MONTAGENS INDUST. INSTALAÇÕES ELÉCTRICAS, LDA	3 530 543 €	44,67%	571 132 €	0,00%	1 332 771 €	40	
1505	REFLEXOS CULTURAIS, LDA.	3 522 839 €	6,43%	478 239 €	0,00%	2 494 963 €	114	www.wink.pt
1506	GEG, LDA	3 522 572 €	0,32%	283 900 €	56,36%	1 585 883 €	41	www.geg.pt
1507	MEDIALCARE - SAÚDE PREVENÇÃO E BEM ESTAR, S.A	3 520 578 €	2,72%	179 149 €	0,00%	1 075 538 €	36	www.medialcare.pt
1508	IBEROAIR, LDA	3 520 136 €	35,56%	307 361 €	1,87%	939 662 €	20	www.iberair.pt
1509	IRMÃOS ESTEVES LIMA, LDA.	3 518 291 €	2831,91%	59 815 €	0,00%	382 364 €	19	
1510	VELAS-AUTO - COMÉRCIO DE VEÍCULOS, LDA	3 515 857 €	-15,56%	220 598 €	0,00%	546 163 €	21	www.velasauto.com
1511	FELIX & NOGUEIRA, LDA.	3 514 504 €	19,49%	119 900 €	0,74%	549 167 €	18	
1512	SUPORTE - EMPRESA DE TRABALHO TEMPORÁRIO, S.A.	3 513 936 €	61,36%	98 992 €	0,00%	3 462 430 €	282	www.suporte.pt
1513	SANIGALOS - COMÉRCIO REPRESENTAÇÕES SANITÁRIOS, LDA.	3 512 782 €	15,20%	110 933 €	1,68%	455 974 €	13	www.sanigalos.com
1514	INDICE ICT & MANAGEMENT, LDA	3 508 916 €	85,28%	173 307 €	0,68%	1 393 970 €	27	www.indice-consultores.pt
1515	VIPFARMA - PRODUTOS FARMACÉUTICOS, COSMÉTICOS E QUÍMICOS, S.A	3 508 876 €	-9,50%	517 052 €	0,00%	2 487 552 €	50	www.vipfarma.pt
1516	INGREDIENTEFICAZ - UNIPESOAAL, LDA	3 506 065 €	21,94%	136 151 €	0,00%	433 514 €	22	
1517	MANUFORMA - FORMAÇÃO PROFISSIONAL, LDA	3 505 950 €	-0,03%	181 536 €	0,00%	2 421 808 €	95	
1518	OBRAGOITO - CONSTRUÇÃO CIVIL E OBRAS PÚBLICAS, LDA	3 504 787 €	65,07%	28 149 €	0,00%	810 313 €	34	
1519	MILEI - IMPORTAÇÃO E EXPORTAÇÃO DE MATERIAIS DE CONSTRUÇÃO, LDA	3 493 715 €	21,31%	118 119 €	4,92%	417 573 €	14	
1520	IRRIFARM LDA	3 493 080 €	9,71%	227 566 €	0,68%	717 964 €	15	
1521	FUTURLUZ - COMÉRCIO ARTIGOS ELÉCTRICOS, LDA	3 493 034 €	26,16%	99 187 €	0,00%	594 624 €	16	www.futurluz.pt
1522	CARLOS & EDUARDO - PRODUTOS ALIMENTARES, LDA	3 489 824 €	-10,03%	78 509 €	0,01%	561 300 €	34	
1523	MIRA RAMOS SUPERMERCADO DE JOAQUIM FERNANDES RAMOS, LDA	3 489 701 €	8,02%	88 121 €	0,00%	594 415 €	24	
1524	MANUEL VIEIRA & IRMÃOS, LDA.	3 485 023 €	-13,43%	87 664 €	0,00%	1 472 789 €	82	
1525	FRANCISCO LOPES RESENDE, LDA	3 483 582 €	65,63%	67 263 €	94,51%	454 931 €	8	
1526	CITIAUTO - COMÉRCIO DE AUTOMÓVEIS, S.A..	3 482 435 €	-20,35%	110 930 €	0,16%	641 949 €	22	www.citiauto.pt
1527	RAMALHAL CAR - COMÉRCIO DE AUTOMÓVEIS LDA	3 481 008 €	12,45%	173 396 €	0,00%	419 694 €	11	www.ramalhalcar.com
1528	TRANSPORTES MANUEL VALE & FILHOS, LDA.	3 477 681 €	26,15%	266 047 €	0,00%	1 309 351 €	50	
1529	CARLOS RODRIGUES-SUPERMERCADOS, LDA.	3 476 113 €	0,02%	170 231 €	0,00%	635 280 €	18	
1530	FARMÁCIA CENTRAL DO CARTAXO - SOCIEDADE UNIPESOAAL, LDA	3 473 278 €	2,74%	113 601 €	0,00%	907 731 €	15	
1531	EUROTUX INFORMÁTICA S.A.	3 468 765 €	13,73%	269 422 €	2,10%	1 393 046 €	35	www.eurotux.com
1532	EXPERWORKS - EMPRESA DE TRABALHO TEMPORÁRIO, LDA.	3 467 970 €	12,23%	266 700 €	0,00%	3 303 419 €	216	
1533	TRANSPORTES DIOGO & FILIPE, LDA.	3 466 179 €	25,48%	98 093 €	0,00%	1 476 849 €	37	
1534	ACORDO - COMÉRCIO DE EQUIPAMENTOS ELÉCTRICOS, LDA	3 465 709 €	44,34%	52 301 €	0,00%	1 124 877 €	54	www.acordo.pt
1535	HOSPITAL VETERINÁRIO DO RESTELO, LDA.	3 465 153 €	7,39%	261 129 €	0,00%	1 795 142 €	50	www.hospitalveterinario.pt
1536	PROPET - COMÉRCIO DE ANIMAIS E PLANTAS, LDA	3 460 375 €	26,00%	174 067 €	0,31%	752 148 €	20	www.propet.pt
1537	FUN E FITNESS - COMÉRCIO DE ARTIGOS DESPORTIVOS UNIPESOAAL, LDA	3 459 476 €	12,01%	317 875 €	35,57%	923 163 €	23	www.ffitness.pt
1538	BCN - SISTEMAS DE ESCRITÓRIO E IMAGEM, S.A.	3 459 134 €	9,84%	81 929 €	0,03%	1 126 044 €	28	www.bcnistemas.pt
1539	LEITÕES DE NEGRAIS, LDA.	3 455 716 €	-3,97%	137 728 €	2,20%	1 014 435 €	38	www.leitaodenegrais.pt
1540	SUGAPACK - EMPACOTAMENTO AÇÚCARES, LDA.	3 448 398 €	12,22%	141 910 €	1,69%	1 076 415 €	38	
1541	FRUTECO - FRUTICULTURA INTEGRADA, LDA.	3 446 479 €	22,84%	41 298 €	9,91%	602 084 €	20	
1542	HIPER REAL - COMÉRCIO INTERNACIONAL DE ELECTRODOMÉSTICOS, LDA	3 446 129 €	-4,08%	39 421 €	0,37%	468 541 €	28	
1543	HIDROMARINHA, LDA	3 445 122 €	9,14%	623 152 €	0,79%	1 604 080 €	27	www.hidromarinha.pt
1544	JOAQUIM SOARES & PAULO, LDA.	3 438 096 €	10,46%	79 621 €	0,19%	378 046 €	13	www.joaquimsouares.pt
1545	ELECTROCORTES - COMÉRCIO E REPARAÇÃO DE ELECTRODOMÉSTICOS, LDA.	3 437 319 €	12,92%	102 879 €	1,41%	577 297 €	20	www.electrocortes.pt
1546	APARICIO DE CARVALHO ARAUJO, LDA.	3 436 362 €	9,14%	174 730 €	0,00%	420 524 €	13	
1547	ANDRÉ MESQUITA - AUTOMÓVEIS, SOCIEDADE UNIPESOAAL, LDA	3 434 918 €	46,42%	226 994 €	0,00%	384 439 €	24	www.gamesquita.com
1548	PAULO & DANIELA - COMÉRCIO PEÇAS AUTO, LDA	3 434 570 €	15,70%	84 644 €	0,27%	567 746 €	27	
1549	TOP - CENTRO DE INSPECÇÃO AUTOMÓVEL, S.A.	3 432 689 €	-1,96%	1 378 470 €	0,00%	2 610 293 €	34	
1550	OPENLINE FACILITY SERVICES S.A.	3 431 984 €	13,67%	169 922 €	0,94%	1 180 931 €	68	www.openlinefacilities.com
1551	MOTOR 7 - REPARAÇÃO E ASSISTÊNCIA DE MOTOCICLOS, LDA	3 431 180 €	20,87%	189 525 €	2,90%	564 683 €	31	www.motor7.pt
1552	ANTONIO AUGUSTO SANTOS, LDA.	3 428 883 €	15,13%	945 863 €	0,00%	2 071 772 €	43	www.santosviagensturismo.pt
1553	CANSILTRA, MOTOCICLOS, LDA.	3 426 361 €	5,56%	292 487 €	2,03%	1 012 211 €	33	www.cansiltra.pt
1554	CERVITRA - DISTRIBUIÇÃO DE BEBIDAS, LDA	3 424 814 €	13,85%	162 803 €	9,13%	463 927 €	15	

EMPRESAS	VOLUME DE NEGÓCIOS 2017	VARIAÇÃO VOL. DE NEG. 2017/2016 (%)	RESULTADOS LÍQUIDOS 2017	TAXA EXPORTAÇÃO 2017 (%)	VAB 2017	NÚM. EMPREG. 2017	WEBSITE (WWW.)
1555 EPL - SOLUÇÕES INDUSTRIAIS, LDA	3 422 442 €	72,11%	270 031 €	1,86%	888 649 €	12	www.epl-si.com
1556 JOAQUIM ANTÓNIO JANEIRO, UNIPESSOAL, LDA	3 421 500 €	-0,37%	270 528 €	0,00%	801 051 €	12	
1557 SEGORBE, FERREIRA & MESQUITA, LDA	3 419 590 €	7,51%	139 696 €	0,00%	622 362 €	23	www.segorbe.pt
1558 RUI ALBERTO DE MEDEIROS E CÂMARA - SOCIEDADE UNIPESSOAL, LDA	3 418 151 €	26,80%	211 706 €	0,00%	579 496 €	14	www.autocoreana.pt
1559 METALCONFORME - COMÉRCIO E INDÚSTRIA DE MÁQUINAS E FERRAMENTAS, LDA	3 416 199 €	28,58%	372 601 €	77,98%	2 008 151 €	36	www.metalconforme.pt
1560 VALE & TEIXEIRA, LDA.	3 415 693 €	1,91%	35 793 €	0,00%	407 785 €	14	
1561 ROCHA & JORGE, LDA.	3 410 688 €	0,69%	119 518 €	37,36%	391 119 €	10	www.rochajorge.pt
1562 DOMINGOS PEDROSA BARRETO, LDA.	3 409 053 €	66,51%	136 031 €	0,00%	911 727 €	32	
1563 MINI-FRESCOS DE VISEU SUPERMERCADOS, LDA	3 408 035 €	4,53%	59 349 €	0,00%	187 458 €	16	
1564 HIDROMADEIRA - HIDRÁULICA E MATERIAIS DE CONSTRUÇÃO, S.A.	3 407 983 €	25,63%	168 841 €	0,00%	509 438 €	11	
1565 TUBOAMBIENTE, LDA	3 407 655 €	10,64%	76 654 €	0,37%	451 585 €	10	www.tuboambiente.pt
1566 DINACARNES, S.A.	3 406 264 €	2,02%	23 243 €	0,00%	425 155 €	15	
1567 FRILIDER - REFRIGERAÇÃO INDUSTRIAL E COMERCIAL, LDA	3 404 591 €	-23,01%	501 614 €	0,00%	1 236 589 €	19	
1568 JOSÉ CARLOS NUNES DUARTE - UNIPESSOAL LDA	3 402 055 €	4,75%	148 140 €	0,00%	886 374 €	27	
1569 J. ALVES - OFICINAS AUTO, LDA	3 400 111 €	7,65%	440 632 €	0,03%	1 585 466 €	65	
1570 PAULO NETO - PAVIMENTOS E REVESTIMENTOS, UNIPESSOAL, LDA	3 399 224 €	17,13%	85 274 €	2,43%	464 311 €	19	www.pauloneto.pt
1571 PERFILDOOR - COMPONENTES PARA CARPINTARIA, LDA	3 399 191 €	39,20%	217 441 €	5,73%	888 928 €	21	www.perfildoor.com
1572 GROPSUN - GRUPO ÓPTICO SUN PLANET PORTUGAL, UNIPESSOAL, LDA	3 397 242 €	0,22%	255 271 €	5,67%	915 172 €	10	www.opticalia.pt
1573 E C M - ENGENHARIA E CONSTRUÇÃO, LDA	3 394 191 €	42,63%	64 959 €	0,00%	193 658 €	23	
1574 NEFAB - RA, PRODUTOS DE EMBALAGEM, S.A.	3 394 044 €	0,73%	198 936 €	6,48%	819 661 €	21	www.nefab.pt
1575 TEIXEIRA & SOUSA, LDA.	3 393 568 €	26,61%	537 669 €	0,00%	1 498 705 €	22	
1576 JOSE SEBASTIÃO PORFÍRIO, LDA.	3 387 708 €	8,77%	77 230 €	0,00%	184 375 €	9	
1577 CASA QUINTANILHA, PRONTO A VESTIR, LDA.	3 387 630 €	12,14%	198 849 €	0,00%	939 484 €	47	
1578 SANIMAIA - MATERIAIS DE CONSTRUÇÃO E DECORAÇÃO, UNIPESSOAL LDA.	3 386 994 €	24,40%	141 939 €	1,68%	686 494 €	21	www.sanimaia.com
1579 FILOUREM - COMÉRCIO DE PEÇAS AUTO, LDA	3 383 059 €	-1,49%	96 071 €	1,31%	628 064 €	18	www.filourem.com
1580 DISTRIMOIMENTA - SUPERMERCADOS, LDA.	3 378 932 €	2,61%	67 352 €	0,00%	605 832 €	29	
1581 FRANCISCO AMARO DE SOUSA (HERDEIROS), LDA.	3 372 945 €	-3,86%	69 820 €	0,00%	1 162 298 €	66	
1582 APPGENERATION, SOFTWARE TECHNOLOGIES, LDA	3 368 301 €	63,66%	1 748 040 €	96,03%	2 815 083 €	17	
1583 GELVALADOS - PRODUTOS ALIMENTARES, LDA.	3 362 990 €	8,75%	31 292 €	0,00%	577 277 €	26	www.gelvalados.com
1584 HELDER RUI F. CASIMIRO, LDA	3 360 688 €	4,33%	58 017 €	0,00%	346 093 €	17	
1585 CARMEN & FRANCISCO, LDA	3 358 256 €	11,95%	85 459 €	3,81%	698 654 €	38	www.brinde-companhia.pt
1586 GAPOGAL, COMBUSTÍVEIS, LDA	3 354 964 €	13,11%	63 979 €	0,00%	277 421 €	10	
1587 SALRIFARMA-PRODUTOS FARMACEUTICOS, LDA	3 354 629 €	4,29%	423 192 €	0,00%	949 651 €	17	
1588 INOVADOCE LDA	3 349 658 €	3,92%	172 855 €	0,61%	558 537 €	14	www.inovadoce.com
1589 FARMÁCIA MEIRA & MANSO, LDA.	3 347 311 €	4,93%	467 511 €	0,00%	843 388 €	14	
1590 J. SILVAS & CIA, LDA.	3 346 991 €	13,09%	113 343 €	0,00%	466 493 €	21	
1591 DOMINGOS TEIXEIRA & CIA., LDA.	3 346 613 €	11,61%	97 080 €	0,01%	408 133 €	16	
1592 MERCADO DO FRIO - COMÉRCIO PRODUTOS ALIMENTARES, LDA	3 344 732 €	32,77%	247 931 €	0,00%	580 773 €	10	www.mercadofrio.com
1593 QUIMEXPORT - COMÉRCIO INTERNACIONAL, S.A.	3 344 370 €	76,88%	287 979 €	99,30%	1 266 261 €	12	
1594 MARIA JOSÉ MATOS, UNIPESSOAL, LDA	3 339 551 €	-13,63%	52 850 €	16,31%	387 568 €	18	
1595 JOSÉ FERRAZ & ASSOCIADOS - ENGENHARIA E CONSULTORIA, S.A.	3 337 399 €	67,16%	68 060 €	87,62%	1 910 292 €	62	www.jfaengenharia.pt
1596 BEBIVENDE - SOCIEDADE REVENDEDORA DE BEBIDAS, LDA	3 336 101 €	5,12%	31 321 €	0,05%	419 811 €	21	
1597 CELOSFER, LDA	3 335 780 €	-19,81%	199 762 €	98,58%	2 994 105 €	79	
1598 BRICOPENAFIEL - SOCIEDADE DE DISTRIBUIÇÃO DE BRICOLAGE, LDA	3 334 911 €	3,83%	201 352 €	0,00%	581 982 €	23	
1599 EUROPEAN MAR II, LDA & COMANDITA (ZONA FRANCA DA MADEIRA)	3 334 424 €	36,05%	1 108 627 €	41,15%	1 521 218 €	14	
1600 AUTO VIAÇÃO LANDIM LDA	3 334 323 €	2,71%	426 185 €	0,00%	1 929 995 €	77	www.avlandim.pt
1601 BOUTICAUTO - SOCIEDADE ALENTEJANA DE AUTOMÓVEIS, LDA	3 333 905 €	35,65%	57 578 €	0,05%	378 159 €	11	
1602 ADLIFE - IMAGEM E COMUNICAÇÃO, LDA	3 333 227 €	36,73%	504 479 €	11,16%	1 214 723 €	23	www.addsolutions.pt
1603 STRABAT - EMPRESA DE TRABALHO TEMPORÁRIO, LDA (ZONA FRANCA DA MADEIRA)	3 330 306 €	-38,48%	421 941 €	96,88%	2 701 987 €	53	
1604 PROCATERING, LDA	3 329 150 €	10,46%	97 516 €	0,00%	1 182 349 €	71	www.procatering.pt
1605 TRANSPORTES CA VAI SINTRA, LDA.	3 327 886 €	14,85%	260 759 €	0,16%	1 706 585 €	51	www.transcavaisintra.eol.pt
1606 ECOEDIFICA, AMBIENTE E CONSTRUÇÕES, S.A.	3 326 331 €	23,56%	105 602 €	1,04%	926 631 €	32	www.ecoedifica.pt
1607 ELECTRIFICADORA CENTRAL DO FEIJO, LDA.	3 324 965 €	9,50%	41 842 €	5,24%	997 544 €	22	
1608 CONTERA - SOC. REPRESENTAÇÕES E INSTAL. TELEFÓNICAS E DE RÁDIO, LDA	3 324 575 €	40,25%	189 534 €	0,00%	716 704 €	18	www.contera.pt
1609 CNS SAÚDE, LDA	3 318 926 €	36,08%	196 072 €	0,22%	1 243 811 €	64	cns-campus.com
1610 PALISSY GALVANI - ELECTRICIDADE S.A.	3 318 844 €	19,44%	49 751 €	1,27%	714 517 €	18	www.palissygalvani.com
1611 ONDAGEL 2 - COMÉRCIO E INDÚSTRIA ALIMENTAR, LDA	3 318 816 €	8,72%	116 150 €	0,04%	535 407 €	27	
1612 MONTE FRESCO - SUPERMERCADOS, LDA	3 318 025 €	7,31%	149 007 €	0,00%	467 728 €	18	
1613 TAISTEL - EQUIPAMENTOS DE TELECOMUNICAÇÕES, LDA	3 314 589 €	-3,06%	381 512 €	0,61%	1 057 800 €	15	www.taistel.pt
1614 CANOVA & CAVALLIN - PRODUTOS ALIMENTARES E BEBIDAS, LDA	3 313 823 €	24,50%	200 130 €	0,39%	828 358 €	16	www.lusitalia.pt
1615 EXOLAIRE COMÉRCIO DE MOBILIÁRIO, LDA	3 310 272 €	7,76%	103 450 €	2,58%	620 578 €	13	www.alaire.pt
1616 A TRANSPORTADORA CENTRAL DE SANDIÃES, LDA.	3 307 376 €	15,32%	41 669 €	39,44%	1 300 107 €	33	www.tcsandiaes.pt
1617 FOZ BRICO - SOCIEDADE DE DISTRIBUIÇÃO DE BRICOLAGE LDA	3 306 568 €	-7,98%	64 507 €	0,00%	584 318 €	24	
1618 CONCESSUS - SOCIEDADE DE APRECHAMENTO TÉCNICO E CIENTÍFICO, S.A	3 306 160 €	5,53%	79 211 €	31,40%	884 907 €	17	www.concessus.pt
1619 HIPERALIMENTAR LDA	3 303 832 €	7,94%	382 868 €	0,59%	514 005 €	9	www.hiperalimentar.pt
1620 MANUEL DOS SANTOS & FILHOS, LDA	3 303 529 €	3,69%	152 268 €	5,40%	564 754 €	11	www.msfab.net
1621 PLURIVET - VETERINÁRIA E PECUÁRIA, LDA.	3 303 205 €	5,68%	109 870 €	0,66%	803 559 €	15	
1622 ARTUR RAMOS & FILHOS, LDA.	3 301 583 €	16,55%	83 133 €	18,71%	905 332 €	36	www.arfconstrucoes.com
1623 JOSÉ DE ALMEIDA GOMES & FILHOS, LDA.	3 301 348 €	-9,35%	65 784 €	0,09%	310 660 €	16	www.jagomes.net
1624 CONSUMINTENSO PRODUTOS - ALIMENTARES, LDA	3 301 171 €	20,24%	126 880 €	0,00%	332 907 €	10	
1625 VERNISSENZA - TINTAS E VERNIZES, LDA.	3 299 768 €	7,48%	20 622 €	0,00%	422 311 €	14	www.verniszenza.com
1626 DOITLEAN, S.A.	3 295 892 €	61,21%	437 662 €	55,30%	1 571 175 €	31	www.doitlean.com
1627 PACHECO & PACHECO, LDA.	3 295 596 €	9,76%	179 354 €	0,00%	542 253 €	13	www.pacheco-pacheco.pt
1628 FARMÁCIA CENTRAL DE CARNAXIDE, LDA.	3 294 708 €	-0,11%	163 081 €	0,00%	708 277 €	17	





EMPRESAS	VOLUME DE NEGÓCIOS 2017	VARIAÇÃO VOL. DE NEG. 2017/2016 (%)	RESULTADOS LÍQUIDOS 2017	TAXA EXPORTAÇÃO 2017 (%)	VAB 2017	NÚM. EMPREG. 2017	WEBSITE (WWW.)
1629 BARRETO & FILHOS, LDA.	3 293 907 €	5,93%	67 531 €	0,00%	635 423 €	36	
1630 J. M. D. NEVES - TRANSPORTES, UNIPESSOAL, LDA	3 288 333 €	5,51%	145 065 €	30,48%	1 406 141 €	40	
1631 SODIBATALHA - SUPERMERCADOS, LDA.	3 287 449 €	-0,01%	154 357 €	0,00%	467 807 €	23	
1632 PEÇASRAM - COMÉRCIO DE PEÇAS E ACESSÓRIOS, LDA.	3 281 202 €	7,33%	96 886 €	0,00%	961 619 €	42	www.pecasram.pt
1633 F. MENDES BOLAS, S.A.	3 280 983 €	2,87%	606 561 €	0,00%	1 597 142 €	32	www.opticahavaneza.pt
1634 ADRIANO BANDEIRA LDA	3 278 954 €	13,28%	193 142 €	11,98%	777 146 €	21	www.adrianobandeira.pt
1635 BICIMAX - ARTIGOS DESPORTIVOS, S.A.	3 277 589 €	-12,37%	218 614 €	89,32%	851 312 €	17	www.bicimax.pt
1636 CONSTRUÇÕES ANTÓNIO LEAL, S.A	3 273 037 €	28,68%	76 043 €	0,00%	1 181 660 €	43	
1637 NIVONUC, S.A.	3 272 623 €	96,66%	285 816 €	63,30%	2 217 277 €	59	
1638 DAVID FERNANDES, UNIPESSOAL, LDA	3 270 852 €	11,01%	185 133 €	0,00%	588 898 €	19	www.ferragens-santana.com
1639 TITOCARNES - COMÉRCIO E INDÚSTRIA DE CARNES, LDA.	3 269 222 €	16,49%	387 595 €	0,00%	797 102 €	12	
1640 MADALENA NEVES - FARMÁCIA, LDA	3 262 492 €	-3,67%	151 798 €	0,00%	780 248 €	21	www.farmacialagarve.pt
1641 SUPERFOROS - SUPERMERCADOS, LDA.	3 261 984 €	0,61%	54 702 €	0,00%	561 306 €	43	
1642 NUNAGRO - TÉCNICAS AGRÍCOLAS, LDA.	3 260 733 €	9,18%	45 051 €	0,00%	343 504 €	12	www.nunagro.pt
1643 STAND QUEIROZ - COMÉRCIO E INDÚSTRIA DE AUTOMÓVEIS, LDA	3 260 244 €	35,21%	134 902 €	0,03%	609 378 €	27	www.standqueiros.pt
1644 BÁLSAMO SUPREMO - IMP. EXPORTAÇÃO DE PRODUTOS ALIMENTARES UNIP. LDA	3 258 147 €	11,77%	21 321 €	0,00%	384 625 €	23	
1645 PORLOGIS - TRANSITOS E LOGÍSTICA, LDA	3 257 682 €	-4,28%	36 122 €	54,00%	592 960 €	18	www.porlogis.pt
1646 FRISHORTA - COMÉRCIO DE PRODUTOS HORTÍCOLAS, LDA	3 256 955 €	86,14%	819 188 €	11,51%	1 286 579 €	15	www.frishortalda.weebly.com
1647 ARFUS - SOCIEDADE DE CONSTRUÇÕES, S.A	3 256 333 €	-19,93%	41 243 €	0,00%	843 311 €	31	
1648 LABORATÓRIO DE ANATOMIA PATOLÓGICA DRA. ISABEL MACEDO PINTO, LDA	3 256 108 €	18,35%	150 450 €	1,38%	1 255 851 €	37	www.implaboratorio.com
1649 TOPBOIS, LDA	3 255 613 €	31,48%	167 457 €	75,87%	1 751 472 €	58	
1650 MANUEL DA GRAÇA PEIXITO, LDA	3 254 036 €	-3,12%	81 010 €	0,00%	1 058 668 €	50	
1651 SANTOS DA CUNHA 3 - GAS, LDA.	3 251 451 €	4,77%	171 308 €	0,00%	279 059 €	13	
1652 MONDEGOPEÇAS - COMÉRCIO DE ACESSÓRIOS PARA AUTOMÓVEIS, LDA	3 249 701 €	23,57%	160 601 €	0,00%	777 642 €	25	
1653 SÉRGIO DE FREITAS CARNEIRO, UNIPESSOAL, LDA.	3 247 098 €	5,89%	413 472 €	0,00%	856 497 €	17	
1654 ARMANDO JOSÉ BARROS, LDA	3 246 209 €	21,00%	63 043 €	0,00%	566 936 €	19	
1655 ALMEIDA & ARNEIRO, LDA.	3 244 609 €	4,05%	103 230 €	0,00%	600 120 €	18	
1656 AMORIM & FILHOS, LDA.	3 243 478 €	8,40%	201 151 €	0,46%	703 584 €	10	www.amorimefilhos.com
1657 MAXIVIDRO - TRANSFORMADORES E DISTRIBUIDORES DE VIDRO, S.A	3 243 074 €	-23,84%	1 215 482 €	12,45%	1 565 076 €	51	www.maxividro.pt
1658 GAIAFOR - COMÉRCIO DE PEÇAS AUTO, LDA	3 239 302 €	10,46%	66 937 €	0,09%	541 260 €	21	
1659 MACOIMBRA - MATERIAIS DE CONSTRUÇÃO, S.A	3 239 214 €	4,67%	72 981 €	0,95%	535 071 €	15	www.macoimbra.pt
1660 MANUEL ANTÓNIO SOBRAL DA COSTA, S.A.	3 239 084 €	5,03%	257 914 €	9,07%	1 680 982 €	48	
1661 TMF - TORRES, MARTINS & FRANCA, S.A.	3 236 749 €	-1,86%	165 653 €	0,00%	829 903 €	32	www.tmf-lda.pt
1662 CSL - AUTO, LDA	3 236 121 €	56,48%	353 566 €	0,00%	1 005 554 €	34	
1663 SOCIEDADE FARMACÊUTICA POMBALINA, UNIPESSOAL LDA	3 235 082 €	1,89%	286 581 €	0,00%	831 828 €	12	
1664 J. FERREIRA & OLIVEIRA, LDA.	3 230 540 €	34,19%	108 747 €	0,00%	1 523 411 €	36	
1665 HEXASTEPE, S.A.	3 230 504 €	-10,65%	848 215 €	97,81%	1 987 714 €	21	www.hexastep.pt
1666 MTARON, COMERCIO DE MATERIAL ELECTRICO, LDA.	3 229 633 €	8,91%	100 964 €	0,51%	333 814 €	10	
1667 VENDA MELHOR E COMPRE BEM - CASH & CARRY, LDA.	3 229 457 €	-2,68%	113 905 €	3,10%	323 018 €	22	www.vendamelhor.pt
1668 M.J.R. FERREIRA, LDA	3 229 347 €	23,95%	300 039 €	3,59%	803 042 €	24	www.majorfe.com
1669 GIDACARNES II - TALHOS, LDA	3 224 271 €	14,53%	120 178 €	0,69%	422 982 €	8	
1670 RODRIGUES & PEREIRA - REVESTIMENTOS, LDA	3 222 669 €	7,50%	339 447 €	3,81%	914 109 €	11	www.rodriguespereira.com
1671 ANGELO DE SOUSA COSTA, UNIPESSOAL, LDA	3 222 660 €	-7,85%	284 386 €	0,00%	691 622 €	14	
1672 MÁRIO RIBEIRO & FILHOS, LDA.	3 222 182 €	-4,71%	192 094 €	0,21%	484 262 €	16	
1673 LUÍS CARLOS GONÇALVES MENDES, UNIPESSOAL, LDA.	3 221 430 €	7,76%	163 832 €	0,00%	498 201 €	18	
1674 FEDERICO VALSASSINA, ARQUITECTOS, LDA.	3 220 893 €	-11,23%	437 478 €	0,00%	1 406 013 €	19	www.fvarq.com
1675 ORBCOM - EQUIPAMENTOS E SERVIÇOS DE INFORMÁTICA, LDA.	3 218 411 €	0,18%	159 925 €	19,91%	1 402 640 €	48	www.orbcom.pt
1676 CANHA & FILHOS, MATERIAIS DE CONSTRUÇÃO CIVIL, LDA.	3 216 123 €	14,36%	206 515 €	0,00%	780 248 €	27	www.canhaefilhos.pt
1677 AUTO VIAÇÃO DO MINHO, LDA.	3 215 842 €	6,49%	63 495 €	0,00%	1 580 153 €	71	
1678 AMADEU SÁ, UNIPESSOAL, LDA..	3 215 254 €	12,60%	69 609 €	0,00%	279 716 €	14	
1679 CAMPLEX - COMÉRCIO DE ARTIGOS DE CAMPISMO, JARDIM E UTILIDADES, LDA	3 214 080 €	5,34%	434 433 €	1,74%	930 625 €	10	
1680 TRANSNELCAR III - TRANSPORTES DE MERCADORIAS, LDA	3 211 141 €	-27,36%	45 268 €	0,00%	611 213 €	49	
1681 BRIBEJA - SOCIEDADE DE DISTRIBUIÇÃO DE BRICOLAGE, LDA.	3 210 998 €	-0,48%	245 343 €	0,19%	700 516 €	20	
1682 BRAZILIAN SECRETS - COSMÉTICA, LDA	3 208 891 €	69,33%	456 334 €	36,03%	1 066 052 €	22	
1683 ICEVSKA - COMÉRCIO E DISTRIBUIÇÃO DE PRODUTOS ALIMENTARES, LDA	3 208 289 €	3,69%	17 124 €	0,00%	263 068 €	19	
1684 ESE - ENSINO SUPERIOR EMPRESARIAL, LDA	3 206 700 €	29,55%	264 194 €	0,00%	1 889 205 €	36	www.isag.pt
1685 TRANSPORTES RIBEIRAL, LDA.	3 206 656 €	1,42%	106 100 €	58,23%	1 439 444 €	39	
1686 MYPHARMA S.A.	3 204 737 €	-9,16%	85 701 €	0,00%	785 954 €	20	www.mypharma.pt
1687 SUPERMERCADOS NOVA ERA, LDA.	3 204 671 €	3,05%	178 780 €	0,17%	573 125 €	15	
1688 ROTA GREGA, LDA	3 203 584 €	29,98%	26 572 €	8,32%	391 724 €	22	www.rotagrega.pt
1689 NELSON - FLORES II - COMÉRCIO DE FLORES, LDA	3 203 340 €	8,77%	22 950 €	0,31%	308 239 €	10	
1690 BRICOGUARDA - SOCIEDADE DE DISTRIBUIÇÃO DE BRICOLAGE, LDA	3 203 296 €	-6,59%	79 183 €	0,00%	497 685 €	22	
1691 ALBERTO MARQUES & FILHOS, S.A.	3 201 507 €	-25,41%	37 407 €	42,70%	286 806 €	9	www.albertomarques.pt
1692 GOLD PET - COMÉRCIO DE PRODUTOS PARA ANIMAIS, LDA	3 201 109 €	50,53%	147 958 €	0,90%	366 693 €	13	www.goldpet.pt
1693 FRIQUENTAL - INDÚSTRIA E COMERCIO ALIMENTAR, LDA	3 199 251 €	10,47%	72 968 €	0,00%	563 104 €	34	
1694 USINA DA PUBLICIDADE LDA	3 198 583 €	-6,00%	108 373 €	23,64%	1 230 112 €	38	www.uzina.com
1695 A EXPORTADORA DE CHAVES - MATERIAIS DE CONSTRUÇÃO, LDA.	3 198 125 €	7,35%	237 657 €	2,51%	490 406 €	14	www.exportadora.pt
1696 CLÍNICA LUSO ESPANHOLA - SERVIÇOS MÉDICOS CIRÚRGICOS, S.A.	3 197 941 €	22,47%	88 212 €	0,00%	1 566 100 €	22	www.clinicalusoespanhola.com
1697 TRANSPORTES BANDEIRAS, LDA.	3 194 805 €	-0,34%	119 811 €	14,83%	1 249 581 €	41	www.bandeiras.org
1698 HIGIMARTO, INDÚSTRIA E COMÉRCIO DE PRODUTOS DE HIGIENE E LIMPEZA LDA	3 193 933 €	11,79%	163 141 €	0,00%	738 452 €	18	
1699 DEVSCOPE - SOLUÇÕES DE SISTEMAS E TECNOLOGIAS DE FORMAÇÃO, S.A.	3 187 368 €	21,34%	376 113 €	10,83%	2 346 369 €	60	www.devscope.net
1700 POINT PLAC - MATERIAIS DE CONSTRUÇÃO, LDA	3 187 120 €	42,75%	126 834 €	0,03%	435 931 €	10	www.pointplac.pt
1701 TURBOMAX - COMÉRCIO DE COMPONENTES AUTO, LDA	3 186 085 €	9,14%	201 793 €	0,01%	943 146 €	22	
1702 GERARDO MARTINS DE MENESES - COMÉRCIO DE MATERIAIS DE CONSTRUÇÃO, LDA	3 185 320 €	12,59%	188 688 €	0,00%	835 433 €	30	www.gm-promotora.com

EMPRESAS	VOLUME DE NEGÓCIOS 2017	VARIAÇÃO VOL. DE NEG. 2017/2016 (%)	RESULTADOS LÍQUIDOS 2017	TAXA EXPORTAÇÃO 2017 (%)	VAB 2017	NÚM. EMPREG. 2017	WEBSITE (WWW.)
1703 MAGAL - SISTEMAS DE BOMBAMENTO, LDA	3 184 534 €	10,97%	157 249 €	7,54%	516 035 €	10	www.magal.pt
1704 ACÁCIO MACEDO ARAÚJO, LDA	3 183 824 €	-7,52%	159 285 €	0,68%	546 621 €	15	www.electroamorim.com
1705 MIRACER - COMÉRCIO DE BEBIDAS, LDA.	3 182 465 €	11,66%	77 807 €	0,00%	517 689 €	20	
1706 ALBINO & FERNANDO GONÇALVES, LDA	3 182 248 €	-15,37%	53 938 €	64,60%	1 440 247 €	24	
1707 AQUALAB - LABORATORIO CLINICO E DE SAUDE PUBLICA, S.A.	3 180 440 €	9,55%	454 097 €	0,00%	1 559 948 €	40	www.aqualab.pt
1708 TOINOVATE CONSULTING - CONSULTORIA EM RECURSOS INFORMÁTICOS, LDA	3 179 625 €	11,71%	57 730 €	1,29%	1 746 899 €	53	www.toinovate.com
1709 ARTUR MACEDO, LDA.	3 175 930 €	17,48%	124 508 €	0,00%	430 625 €	23	
1710 J. C. GUERREIRO - ARMAZENISTA DE MATERIAL ELÉCTRICO, LDA	3 174 532 €	12,01%	339 499 €	0,15%	766 123 €	23	
1711 MAQUINASPORT - APARELHOS DE DESPORTO, S.A	3 170 338 €	-4,00%	147 167 €	29,90%	715 836 €	14	www.bhfitness.com
1712 ANSERPIA, LDA.	3 169 684 €	-5,93%	87 450 €	1,11%	773 198 €	46	
1713 AZULCOMUM - UNIPESSOAL, LDA	3 169 265 €	55,04%	27 394 €	1,23%	842 808 €	43	www.azulcomum.pt
1714 SUSANA FILIPA CARDOSO - SAÚDE & CONFORTO, LDA	3 167 701 €	0,17%	246 467 €	0,00%	736 356 €	14	
1715 ESTORES BANDARRA, LDA	3 166 484 €	24,27%	200 478 €	0,01%	716 320 €	22	www.estoresbandarra.com
1716 TERSIV CLINIC, UNIPESSOAL, LDA	3 165 377 €	11,98%	1 146 538 €	0,00%	1 835 029 €	23	www.lxclinic.com
1717 LUZCARNES - CARNES FRESCAS, LDA.	3 165 184 €	-11,36%	66 539 €	0,00%	270 110 €	7	
1718 INTERNATIONALCAR PORTO LDA	3 164 630 €	54,35%	154 834 €	0,00%	663 890 €	18	
1719 AUTOZITÂNIA II - VEÍCULOS E PEÇAS, S.A.	3 163 808 €	-8,83%	183 201 €	0,36%	816 023 €	17	www.autozitania2.pt
1720 ROTA DO LIS - COMÉRCIO DE BEBIDAS, LDA.	3 161 995 €	10,46%	34 560 €	0,00%	542 266 €	25	
1721 VALENTE & CARREIRA - CONSTRUÇÃO CIVIL, LDA.	3 153 281 €	93,41%	27 970 €	0,00%	573 227 €	29	www.valenteecarreira.pt
1722 CONSTRUBUILD - SERVICES, LDA.	3 152 980 €	5,72%	92 869 €	0,44%	990 758 €	54	www.construbuild.com
1723 GRUINSA SL - GRUPO DE INCÊNDIOS, LDA.	3 151 032 €	20,98%	70 063 €	20,57%	416 451 €	9	
1724 PROFICO - PROJETOS, FISCALIZAÇÃO E CONSULTORIA, LDA	3 145 430 €	37,22%	171 873 €	11,19%	1 284 864 €	32	www.profico.pt
1725 SOCIEDADE DE CONSTRUÇÕES CAMPOS & LOPES, LDA.	3 144 582 €	113,03%	51 399 €	0,00%	401 663 €	29	
1726 SANIPINA - COMÉRCIO DE PRODUTOS PARA AGRICULTURA E PECUÁRIA, LDA.	3 144 139 €	8,36%	39 415 €	0,03%	640 042 €	20	www.sanipina.com
1727 LAGOPÓRTICO - CONSTRUÇÕES, LDA.	3 138 486 €	27,48%	263 508 €	0,00%	699 779 €	21	
1728 CORDEIRO & BAPTISTA, LDA	3 138 264 €	2,46%	342 933 €	0,00%	1 058 831 €	38	
1729 ALFAPRATA - GESTÃO DE SOLUÇÕES INTEGRADAS DE TRANSPORTE, LDA	3 138 160 €	69,27%	407 529 €	13,43%	867 790 €	13	
1730 ADRIANO FELGUEIRAS - SOCIEDADE DE CONSTRUÇÕES, LDA	3 136 513 €	13,63%	65 726 €	42,41%	1 028 879 €	43	www.adrianofelgueiras.com
1731 TRANSDAIRE - MERCADORIAS E SERVIÇOS, LDA.	3 134 611 €	11,31%	25 822 €	43,92%	1 387 755 €	29	www.transdaire.pt
1732 FRIAS & TELES GONÇALVES, LDA.	3 133 273 €	9,20%	64 372 €	4,23%	508 926 €	14	www.armazenscalhabe.com
1733 TEIXEIRATRANS - TRANSPORTES, LDA	3 131 387 €		98 491 €	0,00%	1 110 116 €	37	
1734 TRANSPORTES OLIVEIRA & NEVES, LDA.	3 131 135 €	29,46%	293 481 €	83,81%	1 459 375 €	24	
1735 JOAQUIM BARROS, LDA.	3 130 339 €	2,35%	37 440 €	0,00%	317 730 €	16	
1736 CARLOS AMÉRICO - TÊXTEIS LAR, UNIPESSOAL, LDA	3 130 310 €	29,34%	494 651 €	6,15%	806 761 €	11	
1737 SAMSYS - CONSULTORIA E SOLUÇÕES INFORMÁTICAS, LDA	3 129 274 €	12,93%	129 820 €	0,32%	1 137 542 €	41	www.samsys.pt
1738 PAULO OLIVEIRA & RIBEIRO, UNIPESSOAL, LDA.	3 127 413 €	25,48%	607 058 €	1,12%	963 970 €	5	
1739 PASSARINHO - MATERIAIS DE CONSTRUÇÃO, LDA	3 124 172 €	-4,02%	142 140 €	0,00%	547 677 €	14	www.passarinho.pt
1740 LUSODATA - SERVIÇOS INFORMÁTICOS, S.A.	3 123 734 €	10,57%	119 535 €	2,68%	1 655 535 €	49	www.lusodata.pt
1741 SERVIDIESEL - REPARAÇÃO COM. BOMBAS INJECTORAS E TURBOCOMPRESSORES LDA	3 117 544 €	13,66%	136 878 €	1,47%	1 214 570 €	44	www.servidiesel.pt
1742 MICRONSENSE - METROLOGIA INDUSTRIAL UNIPESSOAL, LDA	3 116 207 €	129,23%	369 473 €	1,05%	947 690 €	15	
1743 CORFIELD - COMERCIO DE ARTIGOS DESPORTIVOS, LDA	3 115 820 €	2,60%	86 286 €	1,81%	566 601 €	33	www.nbgcard.com.pt
1744 BONFITEC - EQUIPAMENTOS INDUSTRIAIS, LDA	3 112 292 €	23,52%	17 832 €	0,41%	705 419 €	12	www.bonfitec.pt
1745 ANTONIO MOUTINHO & CIA., LDA.	3 109 755 €	2,01%	104 632 €	0,30%	1 114 609 €	39	www.antoniomoutinho.pt
1746 JAIME AZEVEDO - CONSTRUÇÕES, LDA	3 108 189 €	11,07%	61 809 €	0,00%	371 353 €	29	
1747 ANTÓNIO FILIPE NETO, LDA	3 107 973 €	5,05%	142 668 €	0,45%	983 215 €	44	www.afneto.com.pt
1748 TROFILÉCTRICA - ENERGIA E TELECOMUNICAÇÕES, LDA	3 103 365 €	31,83%	44 036 €	0,28%	966 120 €	41	www.trofilectrica.pt
1749 VISOALIMENTAR, LDA	3 103 009 €	23,21%	31 889 €	0,28%	300 693 €	16	
1750 LGE - INSTALAÇÕES ELÉCTRICAS, S.A.	3 102 546 €	151,97%	499 926 €	0,00%	959 242 €	17	www.lge.pt
1751 FARMÁCIA CENTRAL DOS CARVALHOS, UNIPESSOAL LDA	3 100 726 €	5,45%	74 919 €	0,00%	632 929 €	24	www.farmaciacentralcarvalhos.com
1752 SELREST - ACTIVIDADES HOTELEIRAS, LDA	3 100 582 €	3,21%	47 930 €	0,00%	216 751 €	9	
1753 CORDEIRO & FILHOS, LDA.	3 098 457 €	10,77%	578 298 €	2,88%	1 496 358 €	49	
1754 FARMÁCIA MARIA PAULA, UNIPESSOAL, LDA.	3 098 256 €	3,49%	90 261 €	0,00%	800 642 €	22	
1755 MATEMATIVERSO, UNIPESSOAL, LDA	3 097 742 €	43,53%	188 040 €	0,50%	449 293 €	11	www.matemativerso.com
1756 MARANTE - MATERIAIS DE CONSTRUÇÃO E DECORAÇÃO, LDA	3 093 364 €	7,06%	128 275 €	0,27%	793 169 €	34	www.marante.pt
1757 CLÍNICA DE PROFILAXIA E REABILITAÇÃO ORAL DA AVENIDA DE GAIA LDA	3 092 051 €	12,13%	226 854 €	0,00%	835 941 €	29	www.clinicadavenida.com
1758 FRUTAS PEDRO CRUZ, LDA	3 089 206 €	0,45%	49 382 €	0,00%	346 612 €	15	
1759 A. MENDES TORRADO & CARVALHO, LDA.	3 088 304 €	-0,74%	1 080 941 €	0,56%	300 351 €	22	www.amtorrado.com
1760 VILSTATION COMÉRCIO DE COMBUSTÍVEIS, S.A.	3 087 664 €	-1,04%	43 100 €	0,00%	327 674 €	15	
1761 JOSÉ MARCELO - INSTALAÇÕES ELÉCTRICAS, LDA.	3 085 804 €	-11,40%	383 784 €	1,53%	1 230 023 €	31	
1762 DANAE - IMPORTAÇÃO E EXPORTAÇÃO, LDA.	3 084 538 €		130 218 €	0,00%	598 438 €	11	
1763 FLORIMEX PORTUGAL - IMPORTAÇÃO E COMÉRCIO DE FLORES, S.A.	3 084 406 €	-0,93%	64 241 €	0,05%	616 670 €	27	www.florimex.pt
1764 LUC - LUBRIFICANTES E COMBUSTÍVEIS, LDA.	3 081 680 €	5,97%	26 785 €	0,00%	197 869 €	9	
1765 COMÉRCIO E REPARAÇÕES DE AUTOMÓVEIS-ABÍLIO PINTO, LDA.	3 078 396 €	2,30%	210 009 €	0,00%	450 727 €	11	
1766 FARMÁCIA SÃO JOSÉ, UNIPESSOAL LDA	3 078 220 €	-0,84%	257 231 €	0,00%	745 731 €	18	
1767 AZULCOSMO - SOCIEDADE DE CONSTRUÇÕES, LDA (ZONA FRANCA DA MADEIRA)	3 074 967 €	137,96%	917 194 €	75,96%	2 648 591 €	65	
1768 HYDRA IT - TECNOLOGIAS DE INFORMAÇÃO E CONTEÚDOS, LDA	3 072 757 €	1,56%	105 322 €	4,70%	1 615 699 €	55	www.hydra.pt
1769 FRICERVE II - SOCIEDADE DISTRIBUIDORA DE BEBIDAS DE MATOSINHOS, LDA	3 072 031 €	9,90%	40 029 €	0,00%	455 553 €	18	www.fricerve.com
1770 JIMPIISOFT - SOC. DE DISTRIBUIÇÃO DE PRODUTOS MICRO-INFORMÁTICA, LDA	3 071 879 €	12,78%	1 264 028 €	77,17%	2 673 032 €	24	www.jimpisoft.pt
1771 MAQUITUDO - SOCIEDADE DE MAQUINAS E FERRAMENTAS, LDA	3 071 771 €	5,96%	344 275 €	4,53%	1 063 400 €	19	www.maquitudo.com
1772 MEDICAL ART CENTER - CLÍNICA MÉDICA, LDA	3 071 413 €	42,20%	713 561 €	19,77%	1 900 517 €	19	www.medicalartcenter.pt
1773 CAAL - CENTRO AGRÍCOLA DO ALGARVE, LDA.	3 069 369 €	14,58%	34 314 €	0,01%	338 300 €	14	www.caal.pt
1774 VIPTRÓNICA - IMPORTAÇÃO E EXPORTAÇÃO DE COMPONENTES ELECTRÓNICOS LDA	3 068 756 €	7,14%	156 207 €	0,00%	700 161 €	23	www.viptronica.com
1775 TOLEAN TIR, LDA	3 065 305 €	3,55%	32 451 €	80,89%	925 409 €	25	
1776 TIAGO COSTA NEVES, UNIPESSOAL, LDA	3 061 625 €	0,95%	86 095 €	0,05%	307 259 €	16	

	EMPRESAS	VOLUME DE NEGÓCIOS 2017	VARIAÇÃO VOL. DE NEG. 2017/2016 (%)	RESULTADOS LÍQUIDOS 2017	TAXA EXPORTAÇÃO 2017 (%)	VAB 2017	NÚM. EMPREG. 2017	WEBSITE (WWW.)
1777	AROUNDTODAY LDA	3 061 347 €	25,31%	92 338 €	2,17%	305 502 €	11	
1778	CARLOS ALBERTO GONÇALVES DA SILVA & FILHO, LDA.	3 061 196 €	33,70%	43 183 €	0,00%	447 264 €	17	
1779	ROSARTUR - DISTRIBUIÇÃO PRODUTOS ALIMENTARES LDA	3 060 794 €	5,28%	89 802 €	0,00%	410 645 €	17	www.rosartur.com
1780	NUTRIDIL - COMERCIO DE PRODUTOS DIETÉTICOS, LDA.	3 060 448 €	25,73%	896 006 €	0,00%	1 199 536 €	10	
1781	SOCODEFIL - SOCIEDADE DE CONSTRUÇÕES MANUEL DELGADO & FILHOS, LDA.	3 057 758 €	105,55%	112 582 €	0,00%	607 424 €	22	www.socodefil.pt
1782	JOMARPOR - FERRAGENS, S.A	3 055 813 €	10,73%	199 592 €	0,73%	698 014 €	28	www.jomarpor.com
1783	LINOS & FARIA, LDA.	3 055 579 €	-15,14%	40 890 €	19,38%	310 730 €	15	www.linosefaria.pt
1784	ROLO & MOSQUERA - COMÉRCIO DE RACÇÕES E CEREAIS, LDA.	3 053 695 €	6,20%	46 820 €	0,00%	315 300 €	12	
1785	ENICIALE - COMÉRCIO E DISTRIBUIÇÃO DE PRODUTOS ALIMENTARES, LDA	3 048 390 €	0,12%	148 042 €	0,00%	545 703 €	20	
1786	GRANDE PORTO - INDÚSTRIA E COMÉRCIO ALIMENTAR, S.A	3 047 238 €	-9,13%	202 124 €	26,93%	711 891 €	20	www.grandeporto.pt
1787	EXPOMÉDICA - SOC. EXPORTADORA E IMPORTADORA DE MATERIAL MÉDICO, LDA	3 045 361 €	-34,93%	130 680 €	0,51%	808 941 €	11	www.expomedica.pt
1788	MINFO - COMERCIO DE MICRO INFORMATICA, LDA.	3 043 906 €	6,48%	32 904 €	1,72%	226 683 €	13	www.minfo.pt
1789	GRANISELREAL - SOCIEDADE DE COMERCIALIZAÇÃO DE PEDRAS NATURAIS, LDA	3 042 805 €	2,67%	37 921 €	58,61%	305 538 €	14	www.granisel.eu
1790	EURODÃO - TRANSPORTES DE ALUGUER, LDA.	3 037 237 €	7,90%	30 639 €	0,55%	189 357 €	9	
1791	ASTROPOR - ACTIVIDADES COMERCIAIS REPRESENTAÇÕES, LDA	3 034 644 €	8,97%	204 455 €	0,29%	693 490 €	13	
1792	SOCILUX - ESTUDOS, COMÉRCIO E ILUMINAÇÃO, LDA	3 031 327 €	37,07%	76 236 €	4,15%	365 482 €	13	www.socilux.pt
1793	SVA - SERVIÇOS VIATURAS AUTO, LDA	3 030 441 €	16,87%	119 431 €	0,26%	431 386 €	15	
1794	SERVICATER - SERVIÇOS DE CATERING E RESTAURAÇÃO COLECTIVA, LDA	3 029 161 €	37,44%	447 030 €	0,00%	1 333 746 €	41	
1795	ESCOLA TECNICA DE IMAGEM E COMUNICAÇÃO APLICADA LDA	3 027 867 €	6,29%	972 174 €	0,00%	2963 258 €	77	www.etic.pt
1796	A MOBILADORA DE PADRONELO, LDA.	3 027 743 €	7,31%	258 316 €	0,89%	550 479 €	15	
1797	MANUEL MACHADO FERNANDES & CIA., LDA.	3 027 489 €	70,00%	182 737 €	0,55%	444 681 €	12	www.vizetextil.com
1798	MPE - MOVEIS PRONTO A ENTREGAR, LDA.	3 024 386 €	9,14%	164 272 €	2,72%	1 018 056 €	35	www.dicarmo.pt
1799	LASERMAQ, LDA	3 023 404 €	71,60%	403 864 €	0,00%	845 783 €	9	www.lasermaq.pt
1800	PAULO SOUSA - ACTIVIDADE FARMACÉUTICA, UNIPESSOAL LDA	3 023 214 €	-0,91%	29 673 €	0,00%	670 984 €	18	
1801	XIX - CONSTRUÇÃO, PROJECTOS E GESTÃO, LDA	3 019 922 €	92,22%	75 313 €	0,00%	623 958 €	13	www.xix.pt
1802	SEVIP - EMBALAGEM PERSONALIZADA, LDA	3 017 128 €	-1,90%	102 724 €	2,31%	488 610 €	11	www.sevip.pt
1803	MACOTEIVAS - MATERIAIS DE CONSTRUÇÃO, LDA.	3 015 436 €	33,11%	363 130 €	41,43%	505 711 €	10	
1804	ENCONTRUS - SOCIEDADE HOTELEIRA, LDA.	3 010 854 €	7,07%	190 967 €	0,00%	1 173 237 €	38	www.encontrus.com
1805	TRANSPORTES RODOVIARIOS ALVES BARROCO, LDA	3 010 431 €	6,73%	165 327 €	3,02%	1 551 815 €	55	tralvesbarroco.com
1806	DURAVIT - COMÉRCIO E EQUIPAMENTOS INDUSTRIAIS, LDA	3 009 815 €	12,79%	201 548 €	0,17%	683 960 €	20	www.duravit.pt
1807	COPO - DISTRIBUIÇÃO VINHOS, UNIPESSOAL LDA	3 009 109 €	10,49%	41 690 €	0,00%	289 050 €	11	
1808	MOBILSCAN - SISTEMAS INFORMÁTICOS, LDA.	3 008 097 €	19,47%	64 410 €	1,13%	697 053 €	15	www.mobilsan.pt
1809	REBOQUES AVELINO, LDA	3 007 124 €	3,07%	191 410 €	0,00%	1 357 448 €	40	www.reboquesavelino.com
1810	ACQUAROBOT - UNIPESSOAL, LDA.	3 004 892 €	17,69%	320 579 €	0,00%	902 120 €	20	
1811	DECISIS III IBÉRIA, LDA	3 002 853 €	-1,67%	167 354 €	100,00%	2 040 617 €	41	www.decsis.eu
1812	H2N - CONSULTORIA DE ANIMAÇÃO, UNIPESSOAL, LDA	3 002 473 €	-0,78%	391 319 €	0,00%	743 480 €	12	www.h2n.online.pt
1813	URBANMINT DESIGN, UNIPESSOAL, LDA	3 000 523 €	21,86%	275 395 €	95,96%	915 039 €	12	www.urbanmint.pt
1814	VIVANET - DISTRIBUIÇÃO DE PRODUTOS ELECTRÓNICOS, LDA	2 998 688 €	0,32%	131 265 €	0,00%	560 659 €	23	
1815	CLINICA MEDICA E DENTARIA DA PRAÇA DE ESPANHA, LDA.	2 998 285 €	2,45%	286 296 €	0,00%	1 043 734 €	28	www.clinicaespanha.com
1816	NOSSA - AGÊNCIA DE COMUNICAÇÃO, LDA	2 997 560 €	28,39%	179 798 €	8,05%	1 307 963 €	46	
1817	VERSUS - CONSTRUÇÃO CIVIL E OBRAS PÚBLICAS, S.A.	2 995 868 €	42,57%	49 489 €	0,00%	725 009 €	23	
1818	MESCLARISK, LDA	2 995 424 €	5,64%	118 519 €	0,00%	450 973 €	8	
1819	VALBAITS - ISCOS VIVOS, UNIPESSOAL LDA	2 993 334 €	3,31%	225 554 €	76,82%	637 148 €	20	
1820	VITALIANO J. COSTA, LDA.	2 992 250 €	83,08%	200 534 €	23,15%	557 711 €	10	www.vitalianocosta.pt
1821	ISLAND IMPORT - IMPORTAÇÃO DE PRODUTOS ALIMENTARES, LDA	2 991 830 €	-3,57%	134 289 €	0,49%	846 077 €	28	www.island-import.com
1822	ORLECORTE - COMÉRCIO MADEIRAS E DERIVADOS, LDA	2 989 883 €	0,42%	168 945 €	0,11%	485 606 €	16	www.orlecorte.com
1823	ESTILOIMAGE - DECORAÇÃO DE ESPAÇOS LDA	2 988 241 €	-23,68%	185 144 €	0,17%	660 324 €	13	www.estiloimage.com
1824	GUIMABOMBAS-IMPORTAÇÃO DE BOMBAS AUTOMEDIDORAS, LDA.	2 981 816 €	17,48%	259 469 €	1,17%	973 909 €	29	
1825	OPTOCENTRO, LDA	2 981 060 €	2,82%	285 072 €	2,42%	1 470 879 €	29	www.optocentro.pt
1826	A. MOREIRA & F. MOREIRA, LDA	2 974 063 €	12,13%	38 222 €	0,00%	234 337 €	12	
1827	MARTINHO & FILHAS, LDA	2 972 499 €	5,91%	194 811 €	0,00%	669 575 €	18	
1828	SORTE AGRADÁVEL, LDA	2 972 378 €	10,02%	83 135 €	0,00%	234 099 €	11	www.nbd.com.pt
1829	JOSE PEREIRA & LEMOS, LDA.	2 972 324 €	7,62%	38 349 €	0,00%	319 617 €	16	www.jplgalpgas.com
1830	SIF - SOCIEDADE FARMACÉUTICA, S.A	2 971 185 €	15,66%	434 593 €	0,00%	904 922 €	15	
1831	DUNAS LIFESTYLE - DECORAÇÕES PARA O LAR, LDA.	2 971 105 €	4,79%	159 733 €	0,44%	714 492 €	15	
1832	JULIO SIMÕES, LDA	2 970 902 €	9,95%	146 695 €	0,79%	1 082 162 €	36	www.juliosimoes.pt
1833	ANTÓNIO BORGES - REPRESENTAÇÕES, LDA	2 969 068 €	-14,27%	106 963 €	0,00%	517 930 €	13	
1834	REDECOR - REVESTIMENTOS DE PROTECÇÃO E DECORAÇÃO, S.A.	2 966 743 €	21,05%	148 883 €	0,00%	1 246 169 €	43	www.redecor.pt
1835	CLINICA DR. FERNANDO POVOAS, LDA.	2 965 724 €	1,99%	477 949 €	0,00%	1 072 096 €	21	www.clinicafernandopovoas.pt
1836	VARZIMAR - SOCIEDADE DE EXPORTAÇÃO E IMPORTAÇÃO DE PEIXE, LDA	2 965 417 €	-28,65%	84 749 €	19,29%	393 238 €	15	
1837	HABIT-ARMOS - CONSTRUÇÃO IMOBILIÁRIA LDA	2 962 497 €	26,06%	237 343 €	0,00%	538 334 €	10	www.habitarmos.com
1838	CLÍNICA OFTALMOLÓGICA JOAQUIM MIRA, S.A.	2 960 782 €	6,28%	503 460 €	0,00%	1 175 592 €	15	www.clinicajoaquimmira.com
1839	BACELAR & IRMÃO, LDA.	2 958 444 €	3,73%	169 116 €	0,25%	891 736 €	22	www.bacelar.pt
1840	TALHO IRMÃOS OLIVEIRA 2, LDA.	2 956 212 €	2,42%	179 862 €	0,30%	689 382 €	22	
1841	JOSÉ MARIA FERREIRA & FILHOS LDA	2 956 176 €	5,76%	182 318 €	12,74%	1 351 039 €	39	
1842	BEIRAPORTAL - PRODUTOS DE MADEIRA, LDA.	2 955 681 €	17,15%	422 528 €	1,06%	796 795 €	13	
1843	GARRAFEIRA PARTICULAR, LDA.	2 955 245 €	5,26%	93 608 €	0,78%	405 819 €	11	www.garrafeiraparticular.pt
1844	JNA - DISTRIBUIÇÃO, LDA	2 955 101 €	28,24%	231 465 €	0,00%	824 220 €	31	www.jna.pt
1845	TRANSPORTES RODOVIÁRIOS DE MERCADORIAS GUARDENSE, LDA	2 954 685 €	-1,26%	105 717 €	64,92%	1 429 008 €	33	www.transportesguardense.com
1846	XTTOOLS - CONSULTORIA INDUSTRIAL, LDA	2 954 065 €	25,18%	272 705 €	0,43%	778 247 €	12	www.xttools.pt
1847	FARMÁCIA SOUSA MOURÃO, LDA	2 953 445 €	4,45%	399 388 €	0,00%	899 514 €	14	
1848	SOUTO & OSÓRIO, S.A	2 953 282 €	7,91%	56 393 €	0,97%	548 999 €	19	www.soutoosorio.pt
1849	AQUALOGUS - ENGENHARIA E AMBIENTE, LDA	2 951 096 €	-10,84%	75 706 €	39,23%	1 450 058 €	32	www.aqualogus.pt
1850	TOTALPLAN (PORTO) - PLANEAMENTO DE CARGA E LOGISTICA, LDA.	2 951 023 €	25,69%	104 530 €	61,67%	453 401 €	8	www.totalplanporto.pt



	EMPRESAS	VOLUME DE NEGÓCIOS 2017	VARIAÇÃO VOL. DE NEG. 2017/2016 (%)	RESULTADOS LÍQUIDOS 2017	TAXA EXPORTAÇÃO 2017 (%)	VAB 2017	NÚM. EMPREG. 2017	WEBSITE (WWW.)
1851	F. DA SILVA GRAÇA - SOCIEDADE FARMACÊUTICA, LDA.	2 950 342 €	5,83%	167 998 €	0,00%	638 456 €	23	
1852	FARMÁCIA NOBRE PASSOS, UNIPessoal, LDA.	2 946 876 €	1,36%	139 451 €	0,00%	546 462 €	14	
1853	O FERROLHO - COMÉRCIO DE FERRAGENS, LDA	2 945 305 €	3,34%	108 300 €	0,61%	597 708 €	20	www.oferrolho.pt
1854	TRANSPORTES LURDES AMADO, LDA.	2 942 952 €	11,59%	22 574 €	68,60%	1 044 677 €	32	
1855	ARMANDO & FÁTIMA - EMPREITEIROS, LDA.	2 941 657 €	38,04%	336 889 €	0,00%	1 072 939 €	33	
1856	MARFIL AUTO - AUTO REPARADORA, LDA.	2 937 838 €	13,88%	100 576 €	0,03%	258 933 €	17	
1857	RENACENTRO - REPARAÇÕES DE VEÍCULOS AUTOMÓVEIS, LDA.	2 936 760 €	-5,72%	86 582 €	0,98%	954 185 €	29	www.renacentro.pt
1858	FRITEMPO - COMÉRCIO DE EQUIPAMENTOS DE FRIO E AR CONDICIONADO, LDA	2 934 636 €	-2,31%	328 973 €	6,84%	685 986 €	22	www.fritempo.pt
1859	ODRAUDE - CONSTRUÇÃO CIVIL E OBRAS PÚBLICAS, LDA.	2 930 831 €	4,76%	136 606 €	0,00%	777 421 €	38	www.odraude-ccop.com
1860	MAXICÓPIA - SOCIEDADE EQUIPAMENTOS DE ESCRITÓRIO, LDA.	2 928 976 €	12,72%	262 864 €	0,00%	787 282 €	12	www.maxicopia.pt
1861	BRICO ALENTEJO - SOCIEDADE DE DISTRIBUIÇÃO DE BRICOLAGE, LDA.	2 925 900 €	4,61%	207 677 €	0,00%	662 253 €	21	www.bricomarche.pt
1862	SÁ, ARANHA & VASCONCELOS, LDA	2 925 489 €	-2,14%	112 939 €	0,00%	803 989 €	21	www.saaranhavasconcelos.pt
1863	OCTAJOGOS - COMÉRCIO E REPRESENTAÇÕES, LDA	2 924 563 €	5,22%	138 628 €	0,00%	426 970 €	16	
1864	ALMANCIL 4 - DECORAÇÕES E RESTAURAÇÃO, LDA	2 924 534 €	3,23%	381 908 €	0,00%	1 477 972 €	45	www.alquatro.pt
1865	MINDOFLEX - ACESSÓRIOS PARA MÓVEIS E ESTOFOS, S.A	2 921 558 €	4,47%	141 363 €	0,58%	636 309 €	14	www.mindol.pt
1866	J. F. CAMPOS, UNIPessoal, LDA	2 920 923 €	12,80%	51 512 €	76,75%	643 297 €	16	
1867	MUNDIAL ROCHA - COMÉRCIO DE FRUTAS, S.A.	2 920 184 €	-8,08%	98 377 €	0,63%	904 233 €	38	www.mundialrocha.pt
1868	VERCAR - SOCIEDADE COMERCIAL DE ALUMINIOS, LDA.	2 919 218 €	9,04%	215 403 €	0,03%	461 502 €	9	
1869	XDCC - EQUIPAMENTOS DE ESCRITÓRIO, LDA.	2 916 440 €	-3,96%	53 872 €	0,78%	439 793 €	17	www.xdoc.pt
1870	NEVIFRUTAS - IMPORTAÇÃO E EXPORTAÇÃO, LDA	2 914 024 €	8,22%	126 955 €	1,05%	445 812 €	15	
1871	MATERIAIS DE CONSTRUÇÃO - RUFINO ALVES DE PINHO, LDA	2 912 977 €	13,47%	144 218 €	0,31%	394 140 €	10	
1872	AGROZIM - COMÉRCIO DE PRODUTOS PARA AGRICULTURA, LDA	2 912 934 €	-8,87%	79 110 €	3,34%	305 575 €	14	
1873	INTERORTO - ARTIGOS ORTOPÉDICOS, LDA	2 911 784 €	11,71%	266 980 €	0,68%	904 736 €	15	www.interorto.pt
1874	DIMOR LUSITANA - COMÉRCIO DE PRODUTOS DE SAÚDE E HIGIENE, LDA	2 911 414 €	14,07%	87 936 €	0,00%	592 514 €	16	www.dimor.pt
1875	CASTELPOR - ACTIVIDADES HOTELEIRAS, LDA	2 910 892 €	31,97%	506 986 €	0,00%	1 118 115 €	25	
1876	FARMÁCIA DA LUZ, LDA	2 907 548 €	3,02%	358 075 €	0,00%	908 026 €	25	
1877	JOÃO LUIS VICENTE, LDA.	2 906 872 €	-4,57%	107 815 €	0,00%	289 801 €	8	www.joaoaluisvicente.pt
1878	UTILMÉDICA - PRODUTOS MÉDICOS HOSPITALARES, LDA	2 900 399 €	20,93%	23 154 €	15,29%	451 620 €	19	www.utilmedica.pt
1879	SIBAFIL - SOCIEDADE DE EMPREITADAS, LDA.	2 900 077 €	102,42%	194 694 €	1,74%	1 490 687 €	32	www.sibafil.com.pt
1880	M. F. MARQUES SANTOS - COMERCIO DE MAQUINAS E FERRAMENTAS, LDA	2 896 214 €	42,91%	217 921 €	18,30%	970 849 €	22	www.mfmarquesantos.pt
1881	TECNIPTUGAL - ASSISTÊNCIA MONTAGEM EQUIP. P/INDÚSTRIA ALIMENTAR, LDA	2 893 873 €	10,98%	466 440 €	0,19%	1 141 113 €	21	www.tecniptugal.pai.pt
1882	BRANCO LISBOA, LDA	2 893 312 €	2,23%	263 512 €	0,00%	1 064 242 €	31	
1883	FRANCISCO C. DIEGUES - SOCIEDADE ELECTROTÉCNICA, S.A	2 891 410 €	46,80%	37 933 €	15,95%	650 306 €	21	www.fcdiegues.com
1884	VINTAGE PATAMAR - MEDIAÇÃO IMOBILIÁRIA, LDA	2 890 125 €	77,93%	219 671 €	0,00%	691 137 €	21	
1885	FUZETA & FILHOS, LDA	2 888 862 €	6,58%	362 819 €	0,00%	865 767 €	14	
1886	PHAARMPEÇAS, UNIPessoal, LDA	2 888 226 €	13,26%	164 507 €	0,03%	577 203 €	24	www.phaarmpecas.pt
1887	VIALSIL - CONSTRUÇÃO E CONSERVAÇÃO, LDA	2 886 957 €	-0,09%	95 242 €	0,00%	1 589 755 €	64	www.vialsil.com
1888	SKIN COLOUR COSMETICS, LDA	2 883 895 €	27,91%	108 594 €	0,00%	1 051 332 €	81	
1889	JOÃO LIBANO MONTEIRO E ASSOCIADOS, S.A.	2 883 423 €	6,88%	353 986 €	0,00%	2 218 866 €	15	
1890	PROGLOBAL - COMÉRCIO DE PRODUTOS LICENCIADOS, LDA.	2 881 976 €	-3,42%	208 174 €	4,67%	616 224 €	9	www.proglobal.pt
1891	AUTO FASCINANTE - ESTAÇÃO DE SERVIÇOS & OFICINAS, LDA	2 876 660 €	8,32%	50 921 €	0,00%	203 847 €	10	
1892	FARMÁCIA VITOR RIBEIRO, UNIPessoal, LDA	2 875 661 €	2,35%	231 587 €	0,00%	843 676 €	20	
1893	AUTO - RIA - COMÉRCIO AUTOMÓVEL, LDA.	2 873 121 €	25,28%	44 399 €	0,00%	345 290 €	8	www.auto-ria.com
1894	LILIANA & SERÓDIO - COMÉRCIO DE FLORES, LDA.	2 872 668 €	6,39%	192 482 €	0,72%	485 199 €	10	
1895	TELADE - ELECTRICIDADE & TELECOMUNICAÇÕES, LDA	2 868 826 €	16,27%	96 385 €	8,40%	659 812 €	12	www.telade.pt
1896	OUROCERTO, UNIPessoal, LDA	2 867 406 €	12,77%	43 639 €	0,75%	338 222 €	18	
1897	ACERO MONTA, S.A.	2 866 645 €	59,84%	275 687 €	87,29%	2 522 020 €	92	www.aceromonta.pt
1898	THE GRAIN FREE COMPANY, S.A	2 862 494 €	20,85%	191 648 €	68,79%	562 025 €	9	www.naturepetfoods.com
1899	LEIRICANAL - INSTALAÇÕES TÉRMICAS, LDA.	2 859 964 €	21,03%	80 467 €	16,83%	832 984 €	27	www.leiricanal.pt
1900	CAETANO, RAPOSO & PEREIRA, LDA	2 857 947 €	-0,18%	177 160 €	0,00%	1 648 944 €	61	www.crp.com.pt
1901	PROPOSTA DO DIA, LDA.	2 857 074 €	2,27%	52 163 €	0,00%	305 415 €	13	
1902	SÁ GOMES, S.A	2 855 528 €	-3,77%	51 273 €	0,00%	533 774 €	22	www.autoesfera.pt
1903	TRANSMOSENSE - TRANSPORTADORA, LDA.	2 852 385 €	2,52%	77 983 €	0,00%	978 951 €	48	
1904	JUVENAL SOBRAL, LDA	2 852 339 €	-3,75%	285 591 €	0,00%	1 157 295 €	20	www.juvenalsobral.pt
1905	TESOUROS E LATITUDES, LDA	2 847 779 €	10,06%	55 029 €	0,00%	283 417 €	20	
1906	MACOMINHO - MATERIAIS DE CONSTRUÇÃO DO MINHO, LDA.	2 846 745 €	15,14%	108 199 €	2,51%	589 729 €	24	www.macominho.pt
1907	ARMANDO, SILVA & MATOS, LDA.	2 844 786 €	0,79%	224 443 €	2,05%	664 201 €	10	
1908	SOBELSE - SOCIEDADE DE MONTAGENS INDUSTRIAIS LDA	2 842 345 €	89,49%	39 883 €	61,77%	1 971 230 €	35	www.sobelse.pt
1909	BYSIDE - LEAD ACTIVATION, S.A.	2 841 996 €	15,00%	157 848 €	55,31%	1 605 587 €	36	www.madetowork.pt
1910	QA PUBLICIDADE, LDA.	2 841 976 €	19,88%	65 657 €	0,15%	362 633 €	29	www.qa.co.pt
1911	CONSTRUÇÕES VIEIRA MENDES, LDA	2 840 087 €	9,38%	155 371 €	0,00%	1 047 597 €	36	
1912	EQUIWASH - COMÉRCIO E ASSISTÊNCIA DE EQUIPAMENTOS E PRODUTOS AUTO LDA	2 839 697 €	32,56%	279 739 €	0,00%	801 524 €	17	www.equiwash.pt
1913	ALBERTO RESENDE MARTINS, LDA	2 838 995 €	4,29%	197 120 €	0,00%	597 522 €	14	
1914	NH - TRANS - SOCIEDADE DE TRANSPORTES, LDA	2 838 013 €	6,43%	98 961 €	10,90%	646 117 €	31	
1915	FRUTAS ESTEVES, LDA	2 837 160 €	-0,76%	95 825 €	1,05%	397 831 €	11	
1916	INTEGRITY, S.A.	2 836 680 €	11,37%	782 102 €	28,80%	2 204 789 €	46	www.integrity.pt
1917	DIGITALSIGN - CERTIFICADORA DIGITAL S.A.	2 836 635 €	12,21%	138 298 €	25,51%	1 999 959 €	32	www.digitalsign.pt
1918	ARMAZENS EUROPA - COMERCIO GERAL, LDA.	2 836 179 €	2,06%	157 624 €	0,00%	479 264 €	17	
1919	ESPERANÇA, LDA	2 835 729 €	3,21%	104 703 €	9,84%	486 538 €	27	www.armazensesperanca.com/contact/default.html
1920	FARMÁCIA ALMEIDA CUNHA, UNIPessoal, LDA.	2 835 041 €	0,00%	35 794 €	0,00%	683 225 €	14	
1921	TORANGIS - COMÉRCIO DE SISTEMAS DE TELECOMUNICAÇÕES, S.A	2 834 467 €	1,95%	20 416 €	0,00%	613 037 €	26	www.torangis.com
1922	VITORIAGÁS - SOCIEDADE DISTRIBUIDORA DE GASES LDA	2 829 928 €	8,58%	43 724 €	0,00%	410 562 €	20	www.vitoriagas.pt
1923	BERNARDETE DUARTE & FILHO, LDA	2 828 661 €	21,25%	221 532 €	0,00%	474 091 €	19	
1924	FARMÁCIA CARDOSO GONDOMAR, S.A.	2 826 972 €	3,20%	199 458 €	0,00%	720 595 €	12	

	EMPRESAS	VOLUME DE NEGÓCIOS 2017	VARIAÇÃO VOL. DE NEG. 2017/2016 (%)	RESULTADOS LÍQUIDOS 2017	TAXA EXPORTAÇÃO 2017 (%)	VAB 2017	NÚM. EMPREG. 2017	WEBSITE (WWW.)
1925	AVOC - CONSULTORIA DE RECURSOS HUMANOS, LDA	2 824 728 €	14,71%	380 290 €	5,01%	1 868 353 €	16	
1926	NIPOCAR - IMPORTAÇÃO E COMÉRCIO, LDA.	2 824 313 €	0,85%	147 231 €	0,00%	794 931 €	24	www.nipocar.pt
1927	ELISIO TEIXEIRA, LDA.	2 824 117 €	66,80%	120 905 €	0,00%	304 059 €	11	
1928	J.M.FERNANDES, LDA	2 822 527 €	56,97%	213 791 €	9,62%	673 184 €	19	www.fribarco.com
1929	FRANCECAR - PEÇAS AUTOMOVEIS, LDA.	2 817 218 €	6,84%	161 354 €	0,00%	563 874 €	15	
1930	EIGHTJUICE - LABORATÓRIO NUTRACÊUTICO, LDA	2 816 253 €	27,84%	705 400 €	4,34%	1 302 803 €	20	
1931	ESQUECER O TEMPO, LDA	2 816 178 €	17,04%	232 203 €	0,60%	910 154 €	41	www.pereirinha.com
1932	MESOSYSTEM, S.A	2 815 127 €	12,31%	224 143 €	96,59%	854 797 €	19	www.mesosystem.com
1933	GONDIMIL - EQUIPAMENTOS AGRÍCOLAS, UNIPESSOAL, LDA	2 811 078 €	11,18%	103 104 €	5,47%	687 518 €	31	www.gondimil.com
1934	LOPES, RODRIGUES & SOUSA, LDA.	2 810 646 €	3,01%	99 857 €	0,01%	657 571 €	32	
1935	FONSECA, MATOS & FERREIRA - FERRAMENTAS E PRODUTOS MANUTENÇÃO, LDA	2 810 521 €	37,44%	183 618 €	20,61%	588 007 €	18	www.fmf-ferramentas.com
1936	M.SOUSA & RODRIGUES, LDA	2 808 673 €	-3,36%	348 591 €	1,42%	713 530 €	10	www.sor.pt
1937	LUSIFLAMA - CLÍNICAS, LDA	2 808 108 €	4,83%	641 395 €	0,00%	1 377 427 €	29	
1938	ANTÓNIO BARBOSA & CASTRO, LDA.	2 807 563 €	-5,26%	38 061 €	0,00%	483 687 €	12	www.abc.pt
1939	MARTINS, CUNHA & CIA., LDA.	2 805 563 €	20,76%	182 368 €	0,25%	637 515 €	25	www.martinscunha.pt
1940	JOSÉ DA SILVEIRA RIBEIRO & FILHOS, LDA	2 802 080 €	17,47%	260 061 €	0,65%	701 927 €	15	www.serfer.pt
1941	SOGRAMA, CONSTRUÇÃO E MANUTENÇÃO DE JARDINS, S.A.	2 801 056 €	10,93%	93 726 €	0,64%	1 532 714 €	95	www.sograma.pt
1942	DISPLAX, S.A.	2 800 059 €	-4,24%	156 673 €	88,18%	1 629 816 €	36	www.edigma.com
1943	MANUEL JOÃO CRUZ - UNIPESSOAL, LDA	2 799 234 €	7,85%	29 377 €	0,00%	157 445 €	14	
1944	POLICARPO FERREIRA DA SILVA, LDA.	2 797 562 €	26,32%	208 688 €	0,00%	629 286 €	15	www.policarpo.pt
1945	CINOR - CENTRO DE INSPECÇÕES DO NORTE, S.A.	2 795 333 €	2,53%	1 179 777 €	0,00%	2 153 312 €	30	www.cylex.pt
1946	RUIFER - INSTALAÇÕES E REPARAÇÕES ELÉCTRICAS, LDA.	2 794 731 €	5,63%	291 916 €	0,00%	970 547 €	21	www.ruifer.pt
1947	TROVIDOCE - PRODUTOS DE CONFEITARIA, LDA.	2 794 411 €	2,04%	158 988 €	0,00%	431 458 €	18	www.trovidoce.pt
1948	FRILABO II, LDA	2 794 122 €	13,93%	35 534 €	2,30%	615 323 €	20	www.frilabo.pt
1949	AUTOGARSILVA, LDA	2 793 944 €	15,03%	114 950 €	0,00%	532 776 €	15	
1950	AMBIGROUP SERVIÇOS, S.A.	2 793 208 €	26,34%	75 694 €	7,55%	1 026 060 €	33	www.ambigroup.com
1951	RH - VENDAS POR CATÁLOGO, LDA.	2 792 860 €	19,20%	841 457 €	87,00%	1 656 733 €	29	www.rhportugal.com
1952	ARNAUT & FILHOS, LDA.	2 791 869 €	-8,34%	68 560 €	0,00%	449 967 €	21	www.arnautefilhos.com
1953	OLIVEIRA & CASTIM, LDA	2 791 721 €	10,08%	375 621 €	0,00%	1 429 369 €	44	
1954	SISTEMA U - COMPRA E VENDA DE PROPRIEDADES, LDA.	2 787 628 €	137,66%	199 834 €	0,00%	546 028 €	15	
1955	FARMÁCIA ONDALUX, UNIPESSOAL, LDA	2 786 863 €	-2,09%	253 720 €	0,00%	639 165 €	15	
1956	CENÁRIO AVANÇADO - EQUIP. PROJ. AUDIOVISUAIS CINEMA E MECÂNICA CENA, LDA	2 785 774 €	15,82%	439 449 €	4,20%	847 381 €	10	www.cenarioavancado.pt
1957	DOMÓTICA SGT - GESTÃO TÉCNICA E AUTOMAÇÃO, LDA.	2 785 139 €	11,12%	80 353 €	0,00%	1 076 265 €	19	www.domotica.pt
1958	PNEUSER - MANUTENÇÃO AUTOMÓVEL, LDA	2 783 732 €	79,61%	98 265 €	0,15%	295 095 €	12	
1959	IMPACTZERO - SOFTWARE, LDA	2 783 092 €	24,36%	502 620 €	0,00%	1 917 231 €	46	
1960	IRCA IBERICA, S.A.	2 782 271 €	5,67%	134 748 €	10,72%	544 981 €	12	www.ircaiberica.com
1961	UNEDecom - COMÉRCIO INTERNACIONAL, LDA.	2 781 857 €	53,13%	207 682 €	36,74%	602 132 €	10	www.unede.com
1962	FARMÁCIA MOREIRA PADRÃO, LDA	2 780 409 €	0,37%	149 928 €	0,00%	621 442 €	14	
1963	FORLAR - TEXTIS PARA HOTELARIA, LDA	2 780 379 €	-11,18%	364 632 €	42,49%	870 052 €	42	www.forlar.pt
1964	PARAÍSO DAS JÓIAS - INDÚSTRIA COMÉRCIO OURIRESARIA, SOC. UNIPESSOAL, LDA	2 780 201 €	-4,05%	68 402 €	4,51%	471 168 €	19	
1965	PNEUS D. PEDRO V - COMÉRCIO DE PNEUS, S.A.	2 777 381 €	-1,86%	65 030 €	1,48%	588 445 €	20	
1966	PROJECTIVA - REPRESENTAÇÕES E SERVIÇOS, LDA	2 776 919 €	21,45%	116 221 €	1,09%	704 246 €	21	www.projectiva.pt
1967	AUTOÍNDIA S.A.	2 776 004 €	-28,14%	60 965 €	0,00%	608 329 €	24	www.autoindiadesacavem.pt
1968	J. B. SILVA, LDA	2 771 203 €	12,47%	23 957 €	0,00%	186 109 €	11	
1969	LUMINAG - COMÉRCIO INDÚSTRIA DE MATERIAL ELÉCTRICO, LDA.	2 771 113 €	34,33%	44 727 €	33,60%	229 298 €	10	www.luminag.pt
1970	ORTOARRIAGA - SOCIEDADE MÉDICA, LDA	2 769 553 €	27,19%	175 029 €	0,00%	945 956 €	33	www.clinicarriaga.com
1971	AGROLENHE - COMÉRCIO DE PRODUTOS AGRÍCOLAS, LDA.	2 769 369 €	-0,52%	99 874 €	0,00%	319 176 €	9	
1972	MARIA MANUELA SILVA DIAS - SOCIEDADE FARMACÉUTICA, UNIPESSOAL, LDA	2 768 080 €	-0,40%	5 612 €	0,00%	478 315 €	14	www.farmaciasilvadias.com
1973	POMBALDIAL - CLÍNICA DE DIÁLISE, S.A.	2 760 936 €	-2,24%	309 725 €	0,00%	686 329 €	13	
1974	SOCIEDADE DE FERRAGENS PROGRESSO ALBICASTRENSE, LDA	2 760 931 €	10,47%	161 393 €	0,47%	512 292 €	21	www.soferragens.pt
1975	FIOBLUE - SOCIEDADE DE CONSTRUÇÕES, UNIPESSOAL, LDA.	2 760 665 €	16,68%	286 196 €	0,00%	778 868 €	11	www.fioblue.com
1976	LCG - CONSULTORIA, S.A.	2 760 251 €	8,12%	47 757 €	0,00%	437 212 €	9	
1977	BARREIROS, COSTA & SAMPAIOS, S.A.	2 759 302 €	6,64%	58 213 €	15,82%	1 289 716 €	38	www.bcs.com.pt
1978	FORMULA P - PROMOÇÃO E MARKETING, LDA.	2 759 019 €	-17,24%	89 069 €	0,61%	985 185 €	21	www.formulap.pt
1979	FUN DISPLAY, LDA	2 758 995 €	25,46%	89 914 €	1,50%	543 853 €	31	www.ptelemoveis.com
1980	ALFA LISBON - GESTÃO DE PROCESSOS DE EXPEDIÇÃO, LDA	2 748 802 €	1,72%	92 100 €	1,08%	481 110 €	10	
1981	BRASOLAR, LDA.	2 747 998 €	8,11%	88 679 €	2,92%	593 663 €	21	www.brasolar.pt
1982	AÇORMÉDICA, LDA.	2 747 846 €	-15,35%	130 503 €	0,00%	394 114 €	13	
1983	EXPOFORMA - DESIGN DE ESPAÇOS E CONSTRUÇÃO, S.A.	2 745 783 €	37,21%	13 220 €	5,58%	951 890 €	37	www.expoforma.pt
1984	SIPERBA - SOCIEDADE DE FARMÁCIA, S.A.	2 745 774 €	1,30%	154 469 €	0,00%	730 791 €	17	
1985	MARIA NATÁLIA PEREIRA VALINHA, LDA	2 745 216 €	3,06%	513 172 €	0,00%	769 999 €	17	
1986	TARSIBUS - TRANSPORTES PASSAGEIROS NACIONAL INTERNACIONAL, LDA	2 743 644 €	15,00%	167 165 €	0,00%	1 207 075 €	30	
1987	C2B - SOLUÇÕES EMPRESARIAIS EM CONSULTORIA DE GESTÃO, S.A.	2 742 204 €	56,30%	416 698 €	84,86%	1 951 464 €	37	www.c2b.pt
1988	HABIROBIM - CONSTRUÇÃO E REABILITAÇÃO, LDA.	2 740 681 €	32,13%	117 904 €	0,00%	682 509 €	38	
1989	HM - TRANSPORTES, LDA	2 740 345 €	-8,57%	188 898 €	0,02%	1 174 854 €	42	www.hmtransportes.com
1990	ABRICANTES - COMÉRCIO DE BRICOLAGE, LDA.	2 739 289 €	5,01%	101 150 €	0,00%	578 667 €	23	
1991	ANTÓNIO DE ASCENSÃO COELHO & FILHOS, S.A	2 738 490 €	63,72%	159 837 €	0,00%	634 696 €	24	
1992	TRANSPORTES DAIRAS, LDA	2 736 383 €	6,69%	319 426 €	16,69%	1 255 818 €	28	
1993	SISTRADe - SOFTWARE CONSULTING, S.A.	2 736 215 €	47,07%	564 660 €	50,85%	2 079 421 €	45	www.sistrade.pt
1994	FERREIRA DE MELO & CIA, LDA.	2 734 658 €	-0,41%	134 931 €	65,15%	617 912 €	13	
1995	ELPS, LDA	2 731 194 €	13,35%	165 340 €	0,00%	548 213 €	15	www.elpspecasaauto.pt
1996	FLUXOTERM - CLIMATIZAÇÃO, LDA	2 730 555 €	32,09%	36 750 €	0,00%	848 214 €	24	www.fluxoterm.com
1997	MARTINS & VILAS, LDA.	2 730 285 €	0,01%	135 100 €	0,00%	834 539 €	24	
1998	JOAQUIM RODRIGUES DA SILVA & FILHOS, LDA.	2 728 913 €	5,38%	43 075 €	0,00%	905 140 €	35	

EMPRESAS	VOLUME DE NEGÓCIOS 2017	VARIAÇÃO VOL. DE NEG. 2017/2016 (%)	RESULTADOS LÍQUIDOS 2017	TAXA EXPORTAÇÃO 2017 (%)	VAB 2017	NÚM. EMPREG. 2017	WEBSITE (WWW.)
1999 DREAMFIELDS LDA	2 728 571 €	60,68%	209 660 €	0,00%	1 231 072 €	30	
2000 UOC - UNIDADE DE OFTALMOLOGIA DE COIMBRA, S.A.	2 726 663 €	10,06%	463 273 €	0,00%	1 097 310 €	13	
2001 FARMÁCIA CENTRAL DE ALHANDRA, LDA	2 726 220 €	14,28%	301 284 €	0,00%	724 765 €	17	
2002 EMERGELUZ - SERVIÇOS ELECTRICIDADE, TELECOM. METALOMECÂNICA, UNIP, LDA	2 725 415 €	71,49%	87 583 €	0,00%	591 140 €	25	
2003 SENDIT - SOFTWARE E SERVIÇOS PARA TELECOMUNICAÇÕES, S.A.	2 725 177 €	24,78%	959 771 €	4,19%	1 536 189 €	13	www.sendit.pt
2004 FARMÁCIA CARMO SOBRAL, UNIPessoal, LDA	2 724 070 €	13,17%	300 501 €	0,00%	713 144 €	18	
2005 PAPELPAK - EQUIPAMENTOS E PRODUTOS DE HIGIENE, LDA	2 723 511 €	18,80%	167 596 €	0,00%	1 019 782 €	28	
2006 BRICOLAGOS - SOCIEDADE DE DISTRIBUIÇÃO DE BRICOLAGE, LDA	2 722 737 €	-27,67%	303 135 €	0,00%	140 099 €	16	
2007 GRUPO VITALINO, S.A.	2 722 724 €	0,51%	122 984 €	0,32%	601 125 €	30	www.vitalino.pt
2008 TAVARES & NEVES, LDA	2 720 026 €	8,62%	202 304 €	8,62%	646 944 €	10	www.tavaresneves.com
2009 BRASBIFE - COMÉRCIO, IMPORTAÇÃO E EXPORTAÇÃO PRODUTOS ALIMENTARES, LDA.	2 719 859 €	11,64%	162 506 €	1,65%	310 866 €	9	
2010 ALIDATA - SOLUÇÕES INFORMÁTICAS, LDA.	2 719 684 €	18,89%	82 164 €	24,40%	1 171 616 €	44	www.alidata.pt
2011 BEBÉ VIDA - CIÊNCIAS PARA A VIDA, S.A	2 719 529 €	-8,80%	189 999 €	0,00%	1 250 510 €	34	www.bebevida.pt
2012 BAJELAC CONSTRUÇÕES, LDA	2 716 215 €	47,80%	583 072 €	0,00%	1 517 300 €	21	www.bajelac.pt
2013 NUNO CARVALHO - SOCIEDADE DE CONSTRUÇÕES, LDA	2 712 302 €	-18,20%	35 274 €	0,00%	868 988 €	55	
2014 GRUDAFIL - COMÉRCIO DE MATERIAIS DE CONSTRUÇÃO, LDA	2 711 407 €	-19,54%	165 026 €	2,41%	457 148 €	11	
2015 SAUL & FILHOS, LDA	2 710 454 €	71,36%	123 908 €	0,00%	706 548 €	29	
2016 INTERCONFOR - DECORAÇÕES DE INTERIORES, LDA.	2 707 060 €	36,86%	144 543 €	8,06%	301 177 €	19	www.interconfor.com
2017 COTEQ, S.A.	2 700 035 €	2,33%	123 788 €	8,25%	665 739 €	24	www.coteq.pt
2018 SOCREMER - SOCIEDADE COMERCIAL DE RETALHISTAS DE MERCEARIAS, LDA.	2 699 118 €	2,99%	47 622 €	0,00%	384 309 €	19	
2019 LUA CASCAIS - CABELEIREIROS, S.A.	2 696 801 €	6,81%	151 770 €	0,00%	777 008 €	39	
2020 ALBIGEL - PRODUTOS ALIMENTARES LDA	2 696 079 €	-1,79%	49 095 €	0,03%	425 743 €	15	www.albigel.pt
2021 ROMÃO & ROMÃO - TRANSPORTES, LDA	2 692 501 €	16,35%	215 022 €	0,00%	1 142 060 €	40	
2022 CAFÉCOP, LDA	2 690 827 €	32,29%	153 662 €	0,00%	987 033 €	52	
2023 MECOMAR - COMÉRCIO E PRODUÇÃO DE PEIXES E MARISCOS, LDA	2 690 271 €	30,46%	175 284 €	0,00%	728 599 €	13	www.mecomarmariscos.pt
2024 2RF, LDA	2 689 775 €	11,73%	407 427 €	3,89%	699 098 €	9	www.2rf.pt
2025 FÁTIMA EXPORTE, LDA	2 689 636 €	41,50%	402 731 €	1,88%	1 028 262 €	21	
2026 ALBOMBAS - SOCIEDADE DE BOMBAS DO SUL, LDA.	2 689 613 €	7,64%	431 018 €	1,60%	853 311 €	16	
2027 GUIMAPAPEL - COMERCIO DE EMBALAGENS, LDA.	2 689 043 €	-1,23%	311 931 €	11,84%	940 445 €	30	
2028 INICIO TRANSITÁRIOS, LDA	2 688 531 €	23,34%	72 157 €	64,00%	342 271 €	11	
2029 IBERIA BLUE UNIPessoal, LDA	2 687 468 €	141,80%	629 604 €	89,44%	1 573 746 €	22	www.iberiablu.com
2030 RCSOFT - SISTEMAS DE INFORMAÇÃO, UNIPessoal LDA	2 686 556 €	1,63%	541 250 €	26,03%	1 606 775 €	31	www.rcsoft.pt
2031 TALENTO & LABOR LDA	2 686 547 €	16,37%	165 873 €	0,00%	449 402 €	16	
2032 NÓS-NORTE - MATERIAIS DE CONSTRUÇÃO, LDA	2 686 377 €	34,04%	125 685 €	28,19%	518 120 €	13	www.nosnorte.com
2033 CARLOS FERNANDES MENDES & FILHOS, LDA	2 683 656 €	-24,69%	109 553 €	0,14%	969 900 €	50	www.cfmendes.pt
2034 BALTAR MOURA, LDA.	2 682 050 €	21,10%	113 268 €	0,08%	668 573 €	28	www.baltazarmoura.com
2035 JOSÉ AGOSTINHO SILVA CASTRO, UNIPessoal LDA	2 679 983 €	15,30%	574 600 €	0,00%	1 318 764 €	11	
2036 MANUEL BARRETO MADEIRAS, S.A.	2 678 170 €	25,50%	389 732 €	0,10%	661 419 €	11	
2037 SOLARTEL - EXPLORAÇÃO E DISTRIBUIÇÃO HOTELEIRA LDA	2 677 697 €	-21,40%	155 792 €	0,00%	560 059 €	32	www.solarstel.pt
2038 ONSOCCER INTERNATIONAL - GESTÃO DE CARREIRAS DESPORTIVAS, S.A.	2 677 655 €	27,72%	1 004 606 €	16,32%	1 720 473 €	11	
2039 INOXPAL-INOXIDÁVEIS PARA A INDÚSTRIA ALIMENTAR LDA	2 676 099 €	44,84%	194 459 €	0,22%	533 858 €	9	www.inoxpal.pt
2040 CAVALheiro & CIA, LDA.	2 671 985 €	-4,12%	135 871 €	0,00%	819 760 €	19	
2041 SONDAGENS DO OESTE, SA	2 671 596 €	14,61%	198 799 €	5,90%	1 230 828 €	27	www.sondagensoeste.pt
2042 MULTIVISTA-COMERCIO DE OPTICA, LDA.	2 670 053 €	-7,76%	185 225 €	0,12%	915 120 €	31	
2043 VIA PESADOS - COMÉRCIO DE PEÇAS E ACESSÓRIOS AUTO, LDA.	2 669 726 €	7,18%	144 414 €	1,71%	585 421 €	10	
2044 FRANCISCO POVOA & HELENA, LDA.	2 669 565 €	15,39%	26 125 €	1,89%	396 030 €	19	www.fpovoa-helena.com
2045 RAFFAELE SIDONI & SIDONI, LDA.	2 669 562 €	1,07%	132 925 €	0,00%	542 739 €	14	www.rss.pt
2046 MAIORPEÇAS ACESSÓRIOS AUTOMOVEIS, LDA.	2 666 293 €	8,37%	80 790 €	1,24%	376 623 €	18	
2047 JOÃO RIBEIRO FERNANDES & FILHOS, LDA.	2 665 587 €	10,85%	38 460 €	0,00%	267 775 €	12	
2048 MASILVA - COMÉRCIO DE TINTAS E VERNIZES, LDA	2 665 311 €	-5,47%	48 147 €	0,84%	455 329 €	22	www.masilva.co.pt
2049 JOSÉ CARLOS SILVA SOUSA - TERRAPLANAGENS, S.A.	2 664 643 €	63,89%	18 415 €	0,00%	1 049 207 €	39	
2050 JOSÉ RUELA, LDA.	2 662 822 €	50,89%	107 180 €	2,41%	1 131 857 €	30	www.joseruela.pt
2051 PAULO ABREU, LDA	2 662 774 €	5,71%	109 913 €	9,42%	429 619 €	10	www.paembalagens.pt
2052 VITOR MANUEL CARDOSO DA SILVA, LDA	2 662 115 €	9,44%	285 694 €	1,54%	869 421 €	28	
2053 ENESCOORD - COORDENAÇÃO E GESTÃO DE PROJECTOS E OBRAS, LDA.	2 661 750 €	7,94%	284 472 €	0,00%	1 420 860 €	42	www.enescoord.pt
2054 GARMATEL - COMÉRCIO DE MATERIAL ELÉCTRICO, LDA.	2 661 275 €	10,15%	86 634 €	4,34%	318 240 €	9	
2055 MOBILE WORLD - COMUNICAÇÕES, S.A	2 660 347 €	-6,74%	217 913 €	0,00%	1 495 721 €	78	www.mobile-world.pt
2056 CENTRO INV. PEDAGÓGICA APRENDIZAGEM INTEG. COLÉGIO MINERVA LDA	2 658 030 €	8,13%	277 718 €	0,00%	2 013 988 €	82	
2057 GRANDE COLÉGIO UNIVERSAL, LDA.	2 656 609 €	13,76%	86 232 €	0,00%	2 124 330 €	92	
2058 MARTINS CORREIA, LDA	2 654 524 €	7,14%	158 237 €	0,00%	611 075 €	15	
2059 PARVEEZ AKBARALLI SACCOR, UNIPessoal, LDA	2 654 288 €	2,90%	101 995 €	0,00%	538 760 €	16	
2060 LOGOWINES, S.A.	2 653 124 €	-40,95%	349 300 €	11,90%	846 676 €	14	
2061 FRANCISCONDE - IMPORTAÇÃO E EXPORTAÇÃO DE CARACÓIS, LDA	2 649 372 €	14,64%	69 091 €	1,63%	324 222 €	8	www.casadoscaracois.pt
2062 GILES - JOALHEIROS, LDA.	2 648 974 €	3,38%	159 845 €	0,39%	589 194 €	14	www.gillesfinejewellery.com
2063 JAIME POÇAS - IMOVEIS CONSTRUÇÃO, LDA	2 648 868 €	-53,37%	458 737 €	0,00%	808 134 €	34	
2064 RAHU - FARMACÉUTICA, LDA	2 648 521 €	8,29%	177 264 €	0,00%	630 352 €	21	www.farmaciasacoor.pt
2065 PORTAS BEJA - MINI - MERCADO, COMÉRCIO PRODUTOS ALIMENTARES, LDA.	2 646 840 €	4,09%	51 404 €	0,00%	517 093 €	25	
2066 CYR - COMÉRCIO IBÉRICO DE ROLAMENTOS, LDA.	2 645 867 €	18,02%	141 529 €	0,83%	678 158 €	18	
2067 JOÃO CARLOS COSTA - DIAGNÓSTICO POR IMAGEM, S.A.	2 644 492 €	-38,89%	184 366 €	4,57%	1 381 772 €	32	
2068 FLUIDRAULICA - EQUIPAMENTOS HIDRAULICOS, LDA.	2 643 799 €	18,63%	145 904 €	6,40%	655 861 €	18	www.fluidraulica.com
2069 PEDRO DO COUTO, HERDEIROS, LDA.	2 642 133 €	7,57%	58 016 €	0,00%	350 605 €	18	
2070 ELECTROMENDANHA - INSTALAÇÕES ELÉCTRICAS E REPARAÇÕES, LDA	2 641 404 €	37,59%	275 667 €	0,00%	849 312 €	37	
2071 RAVAGNANI DENTAL - COMÉRCIO DE ARTIGOS MÉDICOS, LDA.	2 638 377 €	-20,88%	76 878 €	38,29%	672 048 €	20	www.ravagnanidental-portugal.com
2072 SPITEX II, UNIPessoal, LDA.	2 637 391 €	35,98%	74 044 €	0,29%	919 906 €	36	www.spitex.pt





	EMPRESAS	VOLUME DE NEGÓCIOS 2017	VARIAÇÃO VOL. DE NEG. 2017/2016 (%)	RESULTADOS LÍQUIDOS 2017	TAXA EXPORTAÇÃO 2017 (%)	VAB 2017	NÚM. EMPREG. 2017	WEBSITE (WWW.)
2073	LOURIPOVOA-PRODUTOS HORTICOLAS, LDA.	2 635 523 €	3,59%	230 044 €	72,34%	670 231 €	19	
2074	CÉLULAS DIÁRIAS, LDA	2 633 373 €	68,09%	31 215 €	0,00%	479 582 €	19	
2075	CLEDA PLUS, LDA	2 632 789 €	-1,31%	43 326 €	0,00%	1 084 373 €	21	
2076	ACÇÃO CONTÍNUA - SAÚDE E PREVENÇÃO UNIPessoal LDA	2 631 819 €	8,06%	249 859 €	0,00%	1 740 863 €	108	accacaocontinua.com
2077	JORIG - ACESSÓRIOS TÊXTEIS LDA	2 631 019 €	-15,78%	93 002 €	4,23%	646 095 €	12	www.jorig.pt
2078	EDI-CARE - EDITORA, LDA	2 628 063 €	16,00%	42 417 €	0,00%	787 303 €	54	www.edicare.pt
2079	AUTO NEVCAR-REPARAÇÃO, AUTOMÓVEIS E ACESSÓRIOS, LDA.	2 625 541 €	4,67%	38 402 €	0,24%	698 106 €	19	
2080	DAVID 8 OLIVEIRA, LDA.	2 624 785 €	7,39%	57 411 €	0,21%	682 643 €	38	
2081	TERESA PIRES - COMÉRCIO DE PEIXE, LDA	2 623 393 €	23,60%	87 220 €	0,00%	351 045 €	14	
2082	AMBROCAR - REPARAÇÃO E COMÉRCIO DE AUTOMÓVEIS, LDA	2 620 187 €	39,58%	52 773 €	0,05%	534 117 €	7	
2083	CATRO - SUPERMERCADOS, LDA.	2 620 128 €	3,45%	303 592 €	0,00%	574 527 €	14	
2084	HUMAN RB SOLUTIONS - CONSULTORES EM RECURSOS HUMANOS, LDA	2 616 790 €	75,94%	95 300 €	8,13%	2 241 977 €	20	www.hrbsolutions.eu
2085	PUBLIRÁDIO - PUBLICIDADE EXTERIOR, S.A.	2 616 620 €	31,56%	268 685 €	3,90%	1 450 473 €	38	www.publiradio.pt
2086	HEMOVIDA, LDA.	2 615 420 €	7,31%	43 741 €	0,00%	667 667 €	15	www.hemovida.pt
2087	ANTÓNIO MANUEL DE JESUS ROCHA, UNIPessoal, LDA.	2 610 587 €	49,63%	17 677 €	0,00%	1 054 467 €	67	www.amjrocha.com
2088	ATREL - REPARADORA AGRO-TÉCNICA, LDA.	2 610 069 €	6,04%	52 805 €	6,70%	551 246 €	23	
2089	SOCIEDADE QUIMICA E GALVANICA ALMEIDA ABRANTES, LDA	2 609 641 €	10,15%	156 340 €	0,04%	485 605 €	9	
2090	FERSISTEM - SISTEMAS DE HIGIENE E LIMPEZA, LDA	2 608 800 €	11,08%	137 795 €	0,00%	463 307 €	13	
2091	VILA - CABELEIROS, S.A.	2 608 628 €	11,07%	189 755 €	0,00%	880 002 €	41	
2092	ERPÍDIO FERNANDO ALVES DO COUTO, LDA.	2 607 316 €	10,05%	95 173 €	1,96%	381 446 €	9	www.erpidio.pt
2093	CONSTRUTORA IDEAL DA TERCEIRA II - MATERIAIS CONSTRUÇÕES SERVIÇOS, LDA	2 604 538 €	30,45%	77 560 €	0,00%	375 495 €	18	
2094	MULTINFOR - EQUIPAMENTO E MANUTENÇÃO HOSPITALAR, LDA.	2 603 793 €	71,13%	304 816 €	79,47%	985 989 €	11	www.multinfor.pt
2095	JOSE CARREIRA DA SILVA COSTA, LDA	2 602 795 €	13,73%	60 538 €	0,00%	562 128 €	19	www.casacosta.com.pt
2096	LUÍS COSTA 8 NUNO COSTA, LDA	2 602 246 €	41,12%	198 658 €	0,00%	1 406 920 €	30	
2097	MACFE NORTE, LDA	2 596 494 €	15,00%	87 940 €	0,00%	675 934 €	26	
2098	CLINICAS LEITE, LDA	2 595 366 €	8,35%	367 163 €	0,00%	1 285 569 €	18	
2099	SELPRI - ESTUDOS, PROJECTOS E INSTALAÇÕES ELÉCTRICAS, LDA.	2 594 798 €	74,23%	150 991 €	0,00%	810 597 €	24	
2100	CUBOS ELEGANTES CONTRUÇÃO CIVIL UNIPessoal LDA	2 591 663 €	-8,80%	200 459 €	74,84%	1 952 918 €	52	www.cuboselegantes.com
2101	TESOURO URBANO, UNIPessoal, LDA.	2 590 782 €	15,17%	47 051 €	0,00%	1 290 524 €	63	
2102	LEIRÍVIDA - CUIDADOS MÉDICOS, LDA.	2 590 487 €	7,49%	219 653 €	0,00%	643 090 €	20	www.leirivida.pt
2103	ALUGARBE - COMÉRCIO DE ALUMÍNIO, LIMITADA	2 590 260 €	13,06%	146 176 €	0,00%	792 807 €	19	www.alugarbe.pt
2104	FERRUMPLUS - ENGENHARIA E ESTRUTURAS METÁLICAS, LDA.	2 589 638 €	-0,40%	232 080 €	10,81%	697 185 €	17	www.ferrumplus.pt
2105	PREOESTE - PRODUTOS DE BETÃO, LDA	2 589 577 €	5,89%	177 009 €	0,00%	806 622 €	22	www.preoste.pt
2106	PHARMAPLANET, LDA	2 588 184 €	21,08%	122 610 €	0,00%	1 917 105 €	53	
2107	ONLYBATTERY - PILHAS E BATERIAS, S.A.	2 588 092 €	16,56%	207 800 €	0,13%	751 428 €	26	www.onlybattery.pt
2108	EXPORPAL - COMÉRCIO DE MADEIRAS, UNIPessoal LDA	2 587 973 €	24,75%	60 218 €	31,31%	304 464 €	13	
2109	D'ARSAÚDE, S.A.	2 586 461 €	25,64%	267 819 €	0,00%	1 754 749 €	25	www.darsaude.pt
2110	J.P.N.-JOSE PEREIRA NOVAIS, LDA.	2 586 454 €	68,21%	307 483 €	37,43%	1 083 016 €	32	
2111	BRITOS - ACESSÓRIOS DE FARMÁCIA, LDA.	2 586 032 €	-5,15%	62 812 €	0,00%	378 690 €	11	www.britos.pt
2112	FERREIROLUX - COMÉRCIO DE MATERIAL ELÉCTRICO, LDA	2 584 541 €	1,79%	46 245 €	6,21%	467 094 €	23	www.ferreirolux.pt
2113	CTGA - CENTRO TECNOLÓGICO DE GESTÃO AMBIENTAL, LDA	2 584 011 €	21,77%	209 251 €	0,00%	1 700 719 €	83	www.ctga.pt
2114	EURODEMOLIÇÕES INDUSTRIAIS, LDA	2 583 718 €	16,65%	181 224 €	61,69%	1 636 237 €	58	
2115	AGRITRACTORES, LDA	2 581 367 €	17,93%	94 099 €	0,00%	398 959 €	15	www.agritractores.com
2116	A.M.CACHO 8 BRÁS, LDA.	2 581 174 €	189,02%	40 074 €	0,00%	765 352 €	25	
2117	J.V. - COMÉRCIO DE EQUIPAMENTOS E SERVIÇOS, LDA	2 579 220 €	6,53%	208 475 €	0,00%	603 134 €	15	ju-lda.pt
2118	XECONXIRA - COMÉRCIO DE EQUIPAMENTOS DE ESCRITÓRIO, LDA.	2 578 045 €	2,44%	172 207 €	0,13%	609 662 €	11	www.xeconxira.com
2119	BATATAS CLIMÉRIO, LDA	2 575 726 €	-29,38%	99 135 €	1,15%	438 797 €	12	
2120	NO SOLO - COMÉRCIO DE GELADOS, LDA.	2 575 319 €	19,72%	187 155 €	0,00%	774 050 €	21	www.nosologrupo.com
2121	HORTOFRUBRAGA - COMÉRCIO DE FRUTAS, LDA.	2 575 270 €	-13,17%	43 091 €	0,01%	397 669 €	13	www.hortofrubraga.pt
2122	LUIS SERPA, LDA	2 574 463 €	1,92%	282 070 €	0,00%	681 479 €	13	
2123	ROLEUROPA - COMÉRCIO DE MOTOS, BICICLETAS E ACESSÓRIOS, LDA.	2 573 225 €	13,53%	188 218 €	0,68%	986 096 €	23	www.roleuropa.pt
2124	GOUVEIA 8 FERNANDES LDA	2 571 505 €	-11,11%	53 737 €	8,83%	341 801 €	18	www.maiorista.pt
2125	FARMÁCIA OLIVEIRA, UNIPessoal LDA	2 570 834 €	4,25%	130 604 €	0,00%	504 379 €	12	www.farmaciaooliveira.pt
2126	GESTLUB, SOCIEDADE GESTORA DE LUBRIFICANTES, LDA	2 570 800 €	19,02%	54 925 €	0,01%	311 505 €	11	www.gestlub.pt
2127	FARMÁCIA DA COTOVIA, UNIPessoal LDA	2 570 308 €	0,57%	253 217 €	0,00%	726 573 €	12	
2128	DIVIMONTAGEM - CONSTRUÇÕES, UNIPessoal, LDA.	2 570 096 €	16,43%	148 216 €	0,00%	740 586 €	19	www.divimontagem.pt
2129	ROSA 8 DAMASO - SOC. DISTRIBUIDORA GELADOS E PRODUTOS CONGELADOS, LDA	2 569 438 €	-0,14%	133 241 €	0,00%	468 604 €	14	
2130	CONSTRUÇÕES ALBINO LUCAS, LDA.	2 568 757 €	0,73%	214 012 €	0,00%	497 490 €	19	
2131	ROTOFER - IMPORTAÇÃO E COMERCIALIZAÇÃO DE FERRAGENS, LDA.	2 567 775 €	47,25%	164 224 €	0,00%	541 972 €	11	www.rotofer.pt
2132	CONSTRUÇÃO CIVIL EMAT. CONSTRUÇÃO ANTÓNIO FERNANDES 8 FERNANDES, S.A	2 566 807 €	11,31%	139 013 €	0,00%	446 113 €	19	
2133	AUTOENGENHOCAS - REPARAÇÕES DE AUTOMÓVEIS, LDA.	2 566 505 €	13,46%	283 741 €	0,54%	1 182 529 €	34	
2134	A.S. SIMÕES - SOCIEDADE RECUPERAÇÃO DE RESÍDUOS, LDA.	2 565 437 €	-2,10%	327 708 €	14,14%	1 000 514 €	19	www.assimoes.com
2135	BEIRODIAL-CENTRO MÉDICO E DIÁLISE DE MANGUALDE, S.A.	2 564 508 €	-3,89%	248 529 €	0,00%	609 926 €	11	
2136	BETAR - CONSULTORES LDA	2 561 815 €	-22,71%	131 041 €	0,00%	1 345 056 €	29	www.betar.pt
2137	FARMÁCIA CONFIANÇA SANTARÉM, LDA	2 561 032 €	6,20%	105 149 €	0,00%	508 438 €	14	
2138	MANUELA ALBERNAZ - COM. MEDICAMENTOS COSMÉTICA PERFUMARIA, UNIP. LDA	2 556 941 €	0,88%	119 045 €	0,00%	545 114 €	16	www.farmaciatanara.com
2139	FARMÁCIA TORRES 8 CORREIA, LDA	2 555 439 €	3,88%	214 278 €	0,00%	600 081 €	12	
2140	FARMÁCIA MODERNA DE SÃO MIGUEL/GUARDA S.A.	2 555 244 €	2,19%	180 000 €	0,00%	548 656 €	15	
2141	SEI-RC - SIST. ESPECIALIZADOS ISOLAMENTOS, RESTAUROS E CONSTRUÇÃO, LDA	2 553 321 €	23,12%	102 127 €	0,00%	785 207 €	49	www.sei-rc.com
2142	UNILUBES, LDA.	2 552 098 €	14,28%	39 534 €	0,00%	377 801 €	11	www.unilubes.pt
2143	INCOTRANS - TRANSITÁRIOS, LDA.	2 548 145 €	54,08%	73 136 €	9,59%	447 090 €	15	www.incotrans.pt
2144	FERRAZ 8 GONÇALVES - INDÚSTRIA DOS ÓCULOS, LDA	2 548 087 €	13,34%	264 314 €	0,00%	1 005 741 €	23	
2145	SUPERMERCADO NOVO ORIENTE, LDA.	2 547 564 €	-2,06%	31 342 €	0,00%	390 733 €	28	
2146	MATA 8 VASCONCELOS, LDA.	2 547 146 €	16,04%	23 317 €	0,00%	381 982 €	18	www.mvasconcelos.pt

EMPRESAS	VOLUME DE NEGÓCIOS 2017	VARIAÇÃO VOL. DE NEG. 2017/2016 (%)	RESULTADOS LÍQUIDOS 2017	TAXA EXPORTAÇÃO 2017 (%)	VAB 2017	NÚM. EMPREG. 2017	WEBSITE (WWW.)
2147 FARMÁCIA GUARDIANO, UNIPESSOAL, LDA	2 545 883 €	1,84%	184 022 €	0,00%	646 674 €	12	
2148 MOISÉS CORREIA DE OLIVEIRA - GESTÃO E INOVAÇÃO TRANSPORTES, LDA	2 545 809 €	2,80%	55 764 €	0,00%	1 527 060 €	70	
2149 ALMEIDA & XAVIER, LDA	2 544 346 €	16,94%	74 374 €	1,60%	443 795 €	17	www.saniac.pt
2150 ARMIS - SISTEMAS DE INFORMAÇÃO LDA	2 541 706 €	3,33%	28 292 €	6,44%	1 317 743 €	37	www.armis.pt
2151 FERNANDES PIRES & IRMÃO, LDA	2 539 998 €	38,54%	51 287 €	0,00%	388 305 €	19	
2152 ESTRELA DA SERRA-SOC. COMERCIAL DE PRODUTOS ALIMENTARES, LDA.	2 539 538 €	21,66%	54 041 €	0,00%	293 269 €	13	
2153 A UM - EQUIPAMENTOS E MATERIAL DE ESCRITÓRIO, LDA.	2 539 427 €	1,83%	24 053 €	1,55%	265 105 €	19	www.aumlda.pt
2154 FARMÁCIA QUINTANS - SOCIEDADE FARMACÉUTICA, UNIPESSOAL, LDA	2 537 851 €	1,74%	227 372 €	0,00%	659 277 €	10	
2155 INTSIS - INTEGRAÇÃO E MANUTENÇÃO DE SISTEMAS INFORMÁTICOS, LDA.	2 535 991 €	2,91%	118 027 €	48,14%	1 184 825 €	15	www.intsis.pt
2156 TEXAMIRA, LDA	2 534 639 €	-0,36%	184 367 €	97,17%	988 546 €	61	www.texamira.com
2157 FRUTAS FERREIRA - COMÉRCIO DE FRUTAS E HORTÍCOLAS, LDA.	2 530 427 €	1,13%	189 166 €	0,02%	610 932 €	18	
2158 JOSE AUGUSTO R. SANTOS-COMERCIO DE HORTOFRUTICOLAS LDA	2 530 024 €	9,98%	11 048 €	15,01%	261 164 €	15	
2159 FLUXOIMPOR LDA	2 528 067 €	1,16%	289 122 €	0,00%	687 564 €	14	
2160 FARMÁCIA FONTES, SOCIEDADE UNIPESSOAL, LDA.	2 526 506 €	-3,87%	278 735 €	0,00%	673 219 €	12	
2161 ALUTAIPAS - COMÉRCIO POR GROSSO DE MATERIAIS DE CONSTRUÇÃO, LDA	2 525 164 €	4,87%	35 626 €	0,87%	237 688 €	11	www.alutaipas.com
2162 BMVIV, S.A.	2 523 500 €	223,65%	153 121 €	0,03%	723 957 €	27	www.bmviv.com
2163 TOTALSAFE - SISTEMAS DE SEGURANÇA UNIPESSOAL LDA	2 521 467 €	33,85%	55 686 €	24,33%	595 501 €	22	www.totalsafe.pt
2164 LINHARES & VIDAL, LDA.	2 520 799 €	126,72%	126 958 €	0,00%	647 475 €	19	
2165 FARMÁCIA HBA - UNIPESSOAL, LDA	2 519 602 €	-1,84%	72 697 €	0,00%	548 506 €	14	
2166 TRANSPORTES SENHORA DOS MILAGRES, LDA	2 518 730 €	2,20%	86 531 €	0,00%	565 233 €	26	
2167 JOÃO MANUEL CARVALHO DIAS, LDA	2 518 625 €	11,30%	180 826 €	43,92%	776 150 €	19	www.jmcd.com.pt
2168 ACIN - ICLOUD SOLUTIONS, LDA	2 518 128 €	32,10%	282 606 €	0,54%	1 768 693 €	78	www.acin.pt
2169 CRP - COMERCIO E RECICLAGEM DE PRODUTOS, LDA.	2 516 648 €	56,60%	310 744 €	0,48%	696 487 €	11	www.crpavimentos.pt
2170 SPRAYTECH LDA	2 516 542 €	112,22%	345 606 €	60,48%	650 480 €	8	www.spraytech.pt
2171 MANUEL CARDOSO OLIVEIRA, LDA	2 516 034 €	4,23%	142 417 €	0,00%	504 390 €	11	
2172 FERROVISEU - ARMAZENS DE FERRO DE VISEU, LDA.	2 514 463 €	8,79%	93 354 €	0,35%	358 248 €	12	
2173 T. SANTOS DOBREIRA, UNIPESSOAL, LDA.	2 514 210 €	6,60%	38 204 €	0,00%	362 369 €	26	
2174 MOVEWORLD TRANSPORTES, UNIPESSOAL LDA	2 512 657 €	24,23%	39 651 €	0,00%	1 265 478 €	79	
2175 LAVOURAPROJECT, UNIPESSOAL, LDA	2 512 559 €	100,81%	209 642 €	0,02%	699 878 €	24	www.lavouraproject.pt
2176 ÂNGELO DE CHAVES BRAGA, LDA	2 512 413 €	12,67%	187 660 €	0,00%	731 010 €	37	
2177 ANJO, LDA	2 511 233 €	1,41%	250 403 €	0,00%	805 511 €	30	
2178 JORGE CASEIRO - COMÉRCIO DE PRODUTOS ALIMENTARES, LDA	2 511 228 €	-3,34%	140 369 €	0,00%	479 389 €	18	
2179 BUILDINGCLASS - ESPECIALISTAS EM EDIFÍCIOS NO ALGARVE, LDA	2 509 586 €	130,44%	561 389 €	0,00%	1 128 745 €	26	www.buildingclass.pt
2180 CASA CARAVELA DE VILA REAL DE SANTO ANTÓNIO - ARTIGOS REGIONAIS, LDA	2 508 980 €	2,07%	138 814 €	0,22%	847 841 €	41	
2181 ROCHA & SOARES, LDA	2 508 148 €	-5,83%	167 916 €	33,17%	636 335 €	21	www.rocha-soares.com
2182 FRESATOR, S.A.	2 504 933 €	62,65%	16 890 €	1,93%	486 460 €	10	www.fresator.pt
2183 FARMÁCIA CONFIANÇA DE HERMESINDE, LDA	2 504 169 €	-4,13%	298 745 €	0,00%	526 420 €	9	
2184 EMPRESA TRANSPORTADORA DO PAÇO RÁPIDO, LDA.	2 503 848 €	6,85%	92 071 €	1,63%	1 214 776 €	41	
2185 WORKVIEW - PRESTAÇÃO SERV. HIGIENE, SEGURANÇA SAÚDE TRABALHO UNIP. LDA	2 503 744 €	19,57%	386 005 €	0,03%	1 697 367 €	42	www.workview.pt
2186 TRANSPORTES ALVARÊES, LDA	2 502 279 €	-1,57%	221 338 €	25,04%	839 708 €	20	transportesalvaraes.wordpress.com
2187 FARMÁCIA BOM DESPACHO, UNIPESSOAL, LDA	2 501 641 €	-5,27%	35 967 €	0,00%	779 362 €	15	
2188 FERREIRA DE SOUSA - CONSTRUÇÕES CIVIS E OBRAS PÚBLICAS, LDA.	2 498 357 €	77,20%	292 874 €	0,00%	850 740 €	30	
2189 MAGOFLÔR - JARDINS DO MAGOITO, LDA.	2 494 303 €	22,55%	336 713 €	0,00%	1 461 706 €	55	
2190 FARMÁCIA BELEZA MOREIRA, UNIPESSOAL, LDA.	2 492 878 €	1,37%	240 814 €	0,00%	621 343 €	9	
2191 ZP, LDA	2 492 692 €	-4,69%	197 884 €	97,77%	358 945 €	13	
2192 CLIDIRAL - CLÍNICA DE DIAGNÓSTICO E RADIOLOGIA, LDA.	2 492 560 €	-3,65%	258 169 €	0,00%	954 684 €	34	www.clidiral.pt
2193 J.I.P. FERREIRAS - HORTOFRUTÍCOLAS LDA	2 491 550 €	5,44%	19 722 €	1,61%	311 216 €	18	
2194 NOVAFRIO - INDÚSTRIA COMÉRCIO E REFRIGERAÇÃO, LDA	2 491 312 €	-2,34%	320 615 €	7,08%	743 345 €	21	www.novafrio.pt
2195 FARMÁCIAS S. BRÁS - SOCIEDADE UNIPESSOAL LDA	2 489 703 €	5,74%	265 834 €	0,00%	495 138 €	10	
2196 A TRANSPORTADORA DE CARGA IDEAL DOS CLARAS, LDA	2 489 547 €	0,68%	224 166 €	86,98%	1 252 538 €	30	
2197 CALÇADOS, BATISTA & FONSECA, LDA.	2 489 057 €	7,75%	295 533 €	0,00%	895 912 €	15	
2198 ELECTRO SOCOPA, LDA.	2 488 871 €	49,76%	130 763 €	27,53%	529 091 €	14	
2199 EQUIPRAIA - COMÉRCIO EQUIPAMENTOS REPRESENTAÇÕES PRAIA DA VITÓRIA, LDA	2 485 503 €		118 045 €	0,00%	493 565 €	18	www.geocities.com/equipraia
2200 MONSEEDS-COMÉRCIO DE PRODUTOS PARA A AGRICULTURA, LDA.	2 484 472 €	-2,53%	184 724 €	0,00%	218 942 €	9	
2201 DUARTE & MALÍCIA, LDA	2 479 482 €	5,74%	60 034 €	0,00%	317 956 €	10	
2202 SESIGÁS - COMÉRCIO DE GÁS LDA	2 478 069 €	6,81%	54 896 €	0,00%	343 836 €	19	www.sesigas.pt
2203 PASCOAL MONTEIRO CONSTRUÇÕES, LDA	2 477 051 €	-8,74%	33 672 €	0,00%	735 754 €	32	www.pascoalmonteiro.com
2204 SODINÂMICA - COMÉRCIO DE ALUMÍNIOS, LDA	2 476 964 €	24,65%	195 190 €	0,00%	519 671 €	15	
2205 COPRINTEC-COMÉRCIO DE EQUIPAMENTOS PARA A INDÚSTRIA DE CALÇADO, S.A.	2 476 155 €	24,44%	138 653 €	0,34%	534 598 €	9	www.coprintec.com
2206 FARMÁCIA MENEZES, LDA	2 475 423 €	3,19%	349 115 €	0,00%	584 324 €	10	
2207 EQUIPLEVA - EQUIPAMENTOS DE ELEVAÇÃO E TRANSPORTE, LDA.	2 473 633 €	-0,51%	184 779 €	0,68%	621 171 €	14	www.equipleva.pt
2208 CICLO COIMBRÕES - JOAQUIM LEITE, COMÉRCIO DE VELOCÍPEDES, LDA	2 473 180 €	-6,53%	132 816 €	4,88%	444 416 €	14	www.ciclocointrobes.com
2209 ARCELINO CARDOSO DA COSTA, LDA	2 473 050 €	57,63%	244 990 €	0,00%	568 234 €	21	www.acc-empresa.com
2210 CLÍNICA PRAXIS, S.A.	2 472 701 €	3,28%	185 572 €	0,00%	868 681 €	14	www.clinicadmanuelenes.com
2211 STEP CONSOLIDATED, LDA.	2 470 882 €	-17,30%	27 969 €	41,62%	968 152 €	61	www.step-consolidated.com
2212 PINTO & FILHO, LDA.	2 468 749 €	-15,79%	94 237 €	0,09%	405 588 €	15	www.pintoeifilho.pt
2213 PERFECT CLEAN, LIMPEZA E MANUTENÇÃO - SOCIEDADE UNIPESSOAL LDA	2 466 886 €	11,82%	44 695 €	0,01%	1 915 311 €	299	
2214 INOUT - AUTOMAÇÃO E CONTROLO, LDA.	2 466 242 €	-15,73%	12 159 €	1,37%	1 038 513 €	30	www.inout.pt
2215 FERNANDO ASSUNÇÃO & FILHOS, LDA	2 466 065 €	-1,79%	78 884 €	0,00%	422 968 €	16	
2216 RIBATUBOS - TUBAGENS E ACESSÓRIOS, LDA	2 465 087 €	49,07%	197 816 €	4,76%	454 411 €	15	
2217 JJA - MATERIAIS DE CONSTRUÇÃO, LDA.	2 464 199 €	14,59%	175 447 €	0,00%	513 856 €	18	
2218 TRANSPORTES DO VALE, LDA.	2 463 568 €	7,32%	158 514 €	97,58%	925 635 €	17	
2219 IBERICA FRIIO - VENDA, MONTAGEM, REP. FRIIO IND. NAVAL E COMERCIAL LDA	2 457 318 €	6,14%	358 571 €	0,56%	720 236 €	12	www.ibericafrio.com
2220 MORENO II - PRODUTOS DE SAÚDE, LDA	2 457 090 €	-12,12%	432 439 €	3,10%	1 148 750 €	17	www.moreno.pt

	EMPRESAS	VOLUME DE NEGÓCIOS 2017	VARIAÇÃO VOL. DE NEG. 2017/2016 (%)	RESULTADOS LÍQUIDOS 2017	TAXA EXPORTAÇÃO 2017 (%)	VAB 2017	NÚM. EMPREG. 2017	WEBSITE (WWW.)
2221	MAFRIS - ACTIVIDADES HOTELEIRAS, LDA	2 455 860 €	37,22%	338 848 €	0,00%	1 357 114 €	42	
2222	CARBRICA - CARVÕES E MADEIRAS, LDA	2 455 251 €	15,20%	211 114 €	13,28%	425 795 €	25	www.carbrica.pt
2223	IVO GARCIA S OCIEDADE DE EMBALAGENS, LDA.	2 453 774 €	5,33%	65 909 €	0,37%	390 303 €	14	www.porespack.com
2224	ILHA & ILHA, LDA.	2 451 873 €	67,04%	321 158 €	0,00%	855 424 €	15	
2225	LUSIL - ALUMINIOS EFERRAGENS, LDA.	2 451 398 €	23,18%	66 964 €	1,02%	546 269 €	14	www.lusil.com
2226	CONSTRUAZA- CONSTRUÇÕES E PROJECTOS, LDA.	2 450 991 €	-20,43%	242 932 €	0,00%	606 446 €	17	
2227	BENJAMIM F. LIMEDE, LDA	2 450 349 €	3,98%	62 746 €	0,00%	384 326 €	13	
2228	FARMÁCIA AMADO BRAGA, UNIPessoal LDA	2 450 235 €	6,42%	223 025 €	0,00%	729 083 €	12	
2229	SÁ CASTRO - COMERCIO DE FERRAGENS, LDA	2 449 772 €	10,47%	362 980 €	7,28%	677 541 €	8	www.sacastro-ferragens.com
2230	OLIVEIRA, SANTOS & SIMÕES LDA	2 448 924 €	3,64%	129 804 €	0,53%	723 389 €	28	www.distribuidoraaveirense.com
2231	JANUÁRIO DA SILVA MONTEIRO & CIA LDA	2 448 230 €	34,11%	243 339 €	2,48%	651 043 €	10	www.januariodasilvamonteiro.pt
2232	DELIBRAVE, LDA	2 447 826 €	11,34%	50 299 €	0,00%	314 504 €	13	
2233	ABILIO GUERRA RODRIGUES - CONSTRUÇÕES, LDA.	2 447 689 €	18,57%	58 533 €	0,00%	571 831 €	28	
2234	TRAGAL - ENGENHARIA E CONSTRUÇÃO CIVIL, LDA	2 447 033 €	-37,85%	77 762 €	0,00%	510 569 €	25	
2235	ARLIZE - TRANSPORTES RODOVIARIOS DE MERCADORIAS, LDA	2 446 948 €	-7,96%	90 164 €	2,53%	414 237 €	12	www.arlize.pt
2236	PINGUINHA & BOTA, LDA	2 446 488 €	9,32%	73 258 €	0,00%	500 614 €	17	www.pinguinhaebota.pt
2237	NEOURBANQ, LDA	2 443 465 €	38,69%	58 732 €	0,00%	808 406 €	46	
2238	KORANGI - PRODUTOS FARMACÉUTICOS, LDA.	2 443 320 €	17,41%	120 372 €	0,00%	1 076 053 €	13	
2239	SPARS - SEGURANÇA E HIGIENE NO TRABALHO, LDA.	2 442 621 €	22,78%	130 544 €	0,00%	580 129 €	23	www.spars.pt
2240	EXEMPLO DIRECTO, LDA	2 442 449 €	4,83%	197 802 €	0,00%	723 546 €	13	
2241	URBILEI - SOCIEDADE DE MEDIAÇÃO IMOBILIÁRIA, LDA	2 442 358 €	22,85%	51 741 €	0,00%	411 667 €	14	
2242	FRUTICASH - COMERCIO DE PRODUTOS ALIMENTARES, LDA.	2 441 088 €	4,05%	121 752 €	0,00%	442 044 €	16	
2243	SMP - SERVIÇO MÉDICO PERMANENTE, S.A	2 440 088 €	-1,04%	143 751 €	0,00%	848 130 €	20	www.smpsauade.pt
2244	TATTOON, LDA	2 439 749 €	17,38%	225 307 €	0,08%	672 499 €	22	www.tattoo.pt
2245	NOC - NOVAS CONSTRUÇÕES, S.A.	2 439 080 €	36,72%	219 433 €	0,00%	482 100 €	13	www.noc.pt
2246	IRMÃOS LOURENÇO - MATERIAIS DE CONSTRUÇÃO, LDA.	2 439 041 €	-5,43%	31 503 €	2,19%	308 951 €	15	
2247	CARLOS MARIA ROMÃO, LDA	2 438 186 €	1,87%	20 259 €	0,11%	482 810 €	23	
2248	ELECTRUMTROFA - ILUMINAÇÃO, LDA	2 437 778 €	67,22%	318 056 €	17,47%	1 006 413 €	22	www.electrumtrofa.com
2249	MCS-PEÇAS E ACESSÓRIOS PARA AUTOMÓVEIS E CAMIÕES, UNIPessoal LDA	2 436 408 €	8,15%	189 250 €	1,62%	602 461 €	18	
2250	LITORAL LEITURAS - LEITURAS APARELHOS MEDIDA ELECT. ÁGUA E GÁS, LDA	2 434 400 €	31,42%	118 331 €	10,50%	538 797 €	9	
2251	Q & F - COMÉRCIO DE AUTOMÓVEIS E ACESSÓRIOS, LDA	2 431 199 €	6,70%	103 800 €	5,56%	445 681 €	14	www.qf-lda.pt
2252	SULCONES- COMÉRCIO DE PRODUTOS ALIMENTARES, UNIPessoal LDA	2 431 156 €	8,80%	102 357 €	0,00%	597 706 €	10	www.sulcones.com
2253	KARTEL - DISTRIBUIÇÃO E LOGÍSTICA, LDA	2 430 888 €	80,00%	37 797 €	0,00%	646 905 €	132	
2254	RIBAS PEREIRA, LDA	2 430 689 €	0,96%	127 811 €	0,00%	625 496 €	15	
2255	VISOCER - DISTRIBUIÇÃO DE BEBIDAS, LDA	2 426 097 €	6,06%	75 131 €	0,00%	348 883 €	17	
2256	PROFIWOOD- FERRAGENS TÉCNICAS, LDA.	2 423 449 €	22,16%	319 406 €	0,01%	767 095 €	11	www.profiwood.pt
2257	MAGICNUTRI - LDA	2 423 105 €	-5,71%	34 079 €	0,00%	241 455 €	13	
2258	GONÇALO INÁCIO MORNA FERREIRA & CIA, LDA	2 422 866 €	8,30%	112 077 €	0,00%	559 424 €	16	
2259	197 - FARMÁCIA, LDA	2 422 646 €	16,79%	606 897 €	0,00%	772 646 €	14	
2260	MARTA CRISTINA VALÉRIO TAVARES, LDA	2 422 276 €	0,22%	177 320 €	0,00%	603 322 €	14	
2261	OMEP - OBRAS, MEDIÇÕES E PROJECTOS, LDA.	2 421 292 €	-22,16%	395 325 €	0,00%	839 233 €	17	www.omep.pt
2262	CONSTRUÇÕES CASTANHEIRA & JOAQUIM, LDA.	2 419 296 €	16,17%	315 887 €	41,19%	864 534 €	25	www.ccj.pt
2263	GRAU INVISÍVEL - UNIPessoal, LDA	2 418 163 €	-36,48%	113 629 €	44,31%	1 592 829 €	98	
2264	INVESTEFORMA - COMPRA E VENDA DE PROPRIEDADES S.A.	2 417 311 €	12,92%	349 300 €	0,00%	1 494 969 €	34	
2265	URBILANTA - SOCIEDADE DE CONSTRUÇÃO E JARDINAGEM, LDA	2 417 014 €	40,74%	18 640 €	0,45%	511 360 €	26	www.companhiadasobras.com
2266	ALBIFRUTAS - PRODUTOS HORTÍCOLAS, LDA	2 415 238 €	-6,14%	66 982 €	2,06%	513 638 €	15	
2267	OPTIMIZER - SERVIÇOS E CONSULTADORIA INFORMÁTICA, LDA	2 413 435 €	50,91%	227 776 €	53,66%	1 458 342 €	43	www.optimizer.pt
2268	J. P. A. SILVA, LDA	2 412 449 €	16,61%	20 321 €	0,00%	337 431 €	17	
2269	PERFACE - ALUMÍNIOS, LDA	2 409 862 €	6,34%	185 376 €	0,07%	581 210 €	12	
2270	PROSAÚDE, S.A.	2 409 767 €	8,66%	170 203 €	0,00%	583 084 €	18	
2271	BRICO SANTO ANDRE-SOCIEDADE DE DISTRIBUIÇÃO DE BRICOLAGE, LDA	2 409 304 €	3,74%	185 216 €	0,00%	477 802 €	19	
2272	A. BORGES DO AMARAL, LDA	2 408 469 €	-1,86%	82 270 €	0,00%	624 582 €	17	www.aborgesdoamaral.pt
2273	CORDEFER - COMÉRCIO DE FERRAMENTAS, LDA.	2 407 399 €	-4,83%	245 299 €	0,38%	777 315 €	9	
2274	PAULO JESUS & FÁTIMA JESUS, LDA	2 406 231 €	9,70%	59 233 €	0,00%	237 453 €	13	
2275	CREMILCAR - COMERCIO DE VIATURAS AUTO, LDA.	2 405 364 €	0,47%	27 200 €	0,00%	253 264 €	14	
2276	SNG - GARANTIA E ASSISTÊNCIA AUTOMÓVEL, S.A.	2 404 338 €	11,68%	47 203 €	0,00%	855 510 €	10	www.sng.pt
2277	ACUSTEKPRO - SOLUÇÕES TÉCNICAS DE ISOLAMENTO, LDA	2 404 134 €	-1,22%	226 156 €	1,91%	886 352 €	37	www.acustekpro.com
2278	F. REIS - MÁQUINAS E FERRAMENTAS, LDA.	2 403 904 €	7,54%	109 227 €	0,03%	833 930 €	12	www.freis.pt
2279	EUROCALOR - TERMO INSTALADORA, LDA.	2 403 497 €	-5,62%	37 742 €	0,00%	685 889 €	32	www.eurocalor.pt
2280	ICM TRANS - TRANSPORTES DE MERCADORIAS, LDA.	2 402 798 €	-1,09%	208 786 €	0,00%	1 277 400 €	33	www.icmtrans.pt
2281	ALGARSILVA - COMÉRCIO DE EQUIPAMENTOS AGRÍCOLAS, LDA	2 399 986 €	29,02%	222 213 €	1,15%	578 836 €	18	
2282	ANO - SISTEMAS DE INFORMÁTICA E SERVIÇOS, LDA	2 399 136 €	4,55%	28 408 €	0,36%	610 691 €	16	www.ano.pt
2283	HEPAFILTRA - AR CONDICIONADO E FILTRAGEM DE AR, LDA.	2 397 110 €	-7,05%	85 151 €	8,67%	619 743 €	15	www.hepafiltra.pt
2284	FARMACIA MARGINAL, LDA.	2 395 367 €	5,86%	320 065 €	0,00%	696 053 €	11	
2285	AMERICO TEIXEIRA - CONSTRUÇÃO CIVIL E OBRAS PUBLICAS, LDA.	2 395 350 €	74,42%	134 262 €	0,00%	469 005 €	14	
2286	A. SANTOS - ELECTRICIDADE, LDA.	2 393 192 €	4,15%	78 602 €	0,54%	686 472 €	30	
2287	FRADELSPORT - CASA DE DESPORTO DE FRADELOS, LDA	2 391 952 €	6,08%	37 121 €	69,39%	396 258 €	17	www.casadesportofradelos.com
2288	ECONEG - COMPANHIA DE CONSULTADORIA, IMOBILIÁRIA E COMÉRCIO, LDA	2 391 833 €	12,00%	96 966 €	0,00%	792 720 €	85	www.bairroarte.com
2289	MANUEL ALMEIDA COSTA & FILHOS, LDA.	2 391 656 €	16,29%	123 782 €	0,14%	399 013 €	13	www.manueldelferro.pt
2290	ALFALOC - TRANSPORTES LDA	2 389 436 €	31,01%	107 452 €	3,84%	456 560 €	14	www.alfaloc.pt
2291	CORIFA- CONSTRUÇÃO CIVIL, LDA.	2 389 075 €	20,90%	146 494 €	0,00%	631 901 €	23	
2292	JOLEU - SOCIEDADE DE CONSTRUÇÕES, LDA	2 387 010 €	-28,04%	48 434 €	0,00%	669 595 €	33	www.joleu.pt
2293	MIGUEL PENIN & HENRIQUE SANTOS REIS, LDA	2 386 703 €	-0,36%	400 900 €	0,00%	1 128 947 €	37	
2294	LUSOCEREAIS - COMÉRCIO DE CEREJAS, LDA.	2 384 966 €	2,87%	22 196 €	0,22%	247 733 €	10	www.lusocereais.pt



EMPRESAS	VOLUME DE NEGÓCIOS 2017	VARIAÇÃO VOL. DE NEG. 2017/2016 (%)	RESULTADOS LÍQUIDOS 2017	TAXA EXPORTAÇÃO 2017 (%)	VAB 2017	NÚM. EMPREG. 2017	WEBSITE (WWW.)
2295 NAVIRES - SOCIEDADE NACIONAL DE VIVERES, LDA	2 383 081 €	11,93%	62 075 €	1,71%	498 992 €	16	www.navires.pt
2296 TRANSPORTES TORRES & OLIVEIRA, LDA	2 382 961 €	10,10%	72 103 €	54,70%	1 103 168 €	28	
2297 TERRA BASTOS, LDA.	2 382 547 €	16,17%	111 342 €	0,00%	488 937 €	11	www.terrabastos.com
2298 RAMOS & RAMOS, LDA	2 380 366 €	5,65%	45 911 €	0,12%	216 297 €	12	
2299 DISCOEUROPA - COMERCIO DE MATERIAL DE SOM E TECNICA DIGITAL, LDA	2 379 458 €	10,45%	25 297 €	0,00%	236 096 €	13	
2300 ELECTRO - MARQUES - REPARAÇÕES ELÉCTRICAS AUTO, LDA	2 375 674 €	12,10%	245 903 €	0,03%	1 070 123 €	33	www.electromarques.com
2301 FARMÁCIA BELÉM, UNIPessoal, LDA	2 375 618 €	3,73%	75 340 €	0,00%	524 434 €	13	
2302 TRANSPALMAZ - CAMIONAGEM DE CARGA, LDA	2 375 402 €	7,17%	284 693 €	0,00%	985 870 €	24	
2303 SIMPLE TASTE - SOLUÇÕES PARA INTERIORES, UNIPessoal, LDA	2 374 113 €	16,74%	115 743 €	0,23%	509 139 €	17	
2304 AÇORPEÇAS - PEÇAS E ACESSÓRIOS PARA AUTOMOVEIS, LDA.	2 371 909 €	1,11%	171 477 €	0,00%	444 081 €	18	www.acorpecas.pai.pt
2305 OPENLINE PORTUGAL, S.A	2 369 346 €	-32,75%	92 872 €	0,02%	351 744 €	14	www.openline.pt
2306 M. T. BRANDÃO, LDA.	2 368 275 €	21,28%	113 300 €	0,67%	827 312 €	19	www.mtbrandao.com
2307 JOSE BATISTA, LDA.	2 368 105 €	23,64%	88 287 €	0,00%	858 720 €	31	
2308 GEONORTE - GEOTECNICA E FUNDAÇÕES ESPECIAIS, LDA.	2 367 360 €	25,68%	468 458 €	43,44%	1 209 108 €	28	
2309 CONSTRUTORA ESPANO - PORTUGUESA, LDA	2 367 253 €	41,12%	270 534 €	100,00%	1 325 373 €	51	www.espanoportuguesa.com
2310 OBERNDORFER - S.A.	2 364 715 €	-9,19%	225 853 €	0,03%	627 717 €	16	
2311 FARMÁCIA BEM SAÚDE, S.A.	2 362 637 €	4,96%	263 325 €	0,00%	554 731 €	9	
2312 GULOSIPEÇAS - PEÇAS E ACESSÓRIOS AUTO, LDA	2 360 849 €	1,81%	147 785 €	0,00%	548 791 €	19	
2313 ISABEL LEITE MACHADO, UNIPessoal, LDA	2 360 113 €	7,88%	198 463 €	0,00%	671 371 €	14	
2314 FARMÁCIA SEQUEIRA, SOCIEDADE UNIPessoal, LDA.	2 359 964 €	11,46%	249 375 €	0,00%	583 257 €	17	
2315 EUNICE BASTOS DOS REIS, UNIPessoal, LDA	2 359 932 €	49,31%	152 115 €	0,00%	706 867 €	18	
2316 DECORINA - COMÉRCIO DE INTERIORES, LDA.	2 358 165 €	-16,85%	44 689 €	0,00%	447 662 €	15	
2317 CONSTRUTORA JERONIMO REIS & AFONSO, LDA	2 357 604 €	26,09%	126 033 €	0,00%	446 993 €	20	
2318 PONTUAL - SOLUÇÕES INFORMÁTICAS INDUSTRIAIS, LDA	2 357 479 €	16,11%	108 333 €	2,93%	933 996 €	32	www.pontual.pt
2319 GAVINO FARMACÉUTICA II, LDA	2 357 056 €	3,31%	70 757 €	0,00%	649 954 €	15	
2320 AMCO INTERMEDIÁRIOS DE CRÉDITO, LDA	2 356 352 €	4,19%	165 077 €	0,00%	1 073 861 €	10	
2321 DISTRIGUIA, SOCIEDADE DE REPRESENTAÇÕES DE PRODUTOS ALIMENTARES, LDA	2 354 095 €	2,21%	157 867 €	0,00%	523 438 €	13	www.distriguia.com
2322 BRAS & FILHO, LDA.	2 354 072 €	8,77%	102 719 €	0,65%	763 759 €	38	www.brasefilho.lda.pt
2323 LUBRIFÁTIMA PNEUS, LDA.	2 353 217 €	4,17%	153 650 €	0,22%	368 980 €	10	
2324 CARCELUZ-ARMAZ. DE ILUMINAÇÃO, MAT. ELECTRICO E ELECTRODOMESTICOS, LDA	2 349 256 €	6,66%	27 416 €	2,16%	377 678 €	14	www.carceluz.pt
2325 AGRICOMPLET-PRODUTOS PARA AGRICULTURA, LDA	2 348 241 €	-12,40%	54 207 €	0,73%	307 628 €	12	www.edpinheiroitorres.pt
2326 GUEDES - ALVES & PACHECO, LDA	2 348 200 €	20,49%	112 921 €	0,42%	683 072 €	20	www.gaplda.pt
2327 FARMÁCIA MOURA CARNEIRO LDA	2 344 377 €	-2,48%	198 840 €	0,00%	562 520 €	12	
2328 FARMALOURES, LDA.	2 343 431 €	166,55%	180 862 €	0,00%	577 755 €	18	
2329 JANS INFORMÁTICA - SOCIEDADE UNIPessoal, LDA.	2 343 260 €	33,37%	9 771 €	1,40%	353 136 €	15	www.jansinformatica.com
2330 SOMAVIL-REPRESENTAÇÕES DE MAQUINAS VINICOLAS, LDA.	2 342 795 €	-23,00%	57 190 €	0,52%	549 041 €	19	
2331 CLÍNICA PATRÃO-CLÍNICA MÉDICA, LDA.	2 341 789 €	12,47%	43 666 €	0,00%	715 878 €	27	
2332 FARMACASTRO, LDA	2 340 786 €	21,88%	93 877 €	0,00%	568 454 €	14	
2333 CONCERTOS RÁPIDOS AMOREIRAS, CONCERTOS CALÇ. CÓPIAS CHAVES, LDA	2 340 202 €	7,76%	93 961 €	0,66%	1 276 836 €	73	www.botaminuto.com
2334 CENTROCOR - COMÉRCIO DE TINTAS E FERRAMENTAS, LDA	2 339 185 €	9,89%	193 641 €	0,00%	599 754 €	16	www.centrocor.pt
2335 NORDHIGIENE - COMÉRCIO PRODUTOS DE HIGIENE E LIMPEZA, LDA	2 338 082 €	11,06%	308 329 €	0,02%	684 405 €	11	www.nordhigiene.pt
2336 SUPERMERCADO DE DURRÃES, LDA.	2 337 642 €	1,83%	25 081 €	0,00%	309 657 €	13	
2337 JOÃO ASSIS, LDA.	2 334 474 €	9,76%	35 338 €	0,46%	682 516 €	29	www.assis.pt
2338 PHARMASpot - PRODUTOS E SERVIÇOS FARMACÉUTICOS, LDA	2 333 927 €	-1,78%	99 468 €	0,00%	494 248 €	12	
2339 MARIA D'ASSUNÇÃO T. R. SOUSA E SILVA, UNIPessoal, LDA	2 332 647 €	6,70%	226 677 €	0,00%	566 321 €	15	
2340 BRICO CORREDORA - SOCIEDADE DE DISTRIBUIÇÃO DE BRICOLAGE, LDA	2 332 106 €	4,24%	207 231 €	0,01%	574 712 €	18	
2341 CLÍNICA MÉDICO-DENTÁRIA ORTO-M, LDA.	2 332 037 €	10,81%	264 917 €	0,00%	853 464 €	22	
2342 LUIS FERNANDO RAMOS, UNIPessoal, LDA	2 331 912 €	48,18%	324 167 €	0,00%	950 624 €	20	
2343 ROBERLO PORTUGAL - PRODUTOS QUÍMICOS, UNIPessoal, LDA	2 329 985 €	12,45%	33 137 €	0,03%	545 646 €	13	www.roberlo.com
2344 SÉRGIO SILVA AZEVEDO, LDA	2 328 725 €	11,29%	72 930 €	0,00%	225 498 €	8	
2345 COPIMÁTICA - INFORMÁTICA E COPIA, SERVIÇOS E SISTEMAS, LDA.	2 328 078 €	9,41%	201 603 €	0,14%	1 248 405 €	74	
2346 DSA - DESENVOLVIMENTO DE SISTEMAS DE AUTOMAÇÃO, LDA	2 327 673 €	3,15%	172 789 €	0,23%	495 440 €	10	www.dsa.pt
2347 REGO CABRAL, LDA	2 327 619 €	-3,46%	121 343 €	0,00%	545 408 €	15	
2348 FARMÁCIA CALADO, LDA	2 327 162 €	-9,81%	159 994 €	0,00%	408 365 €	10	
2349 DUO CAPITAL, S.A.	2 326 525 €	13,00%	332 397 €	23,07%	1 348 503 €	32	www.duo-capital.com
2350 GRESTAIPAS - VENDA E REPRESENTAÇÃO DE MATERIAL CERÂMICO, LDA	2 326 354 €	2,42%	140 029 €	1,76%	463 358 €	12	www.grestaipas.pt
2351 TOPBANHO - MATERIAIS DE CONSTRUÇÃO, LDA	2 325 069 €	30,62%	156 179 €	7,01%	414 108 €	11	
2352 MARIA MANUELA SANTOS LUXO, UNIPessoal, LDA	2 322 515 €	3,58%	275 114 €	0,00%	647 687 €	11	
2353 QBEIRAS - ENERGIA, LDA	2 322 426 €	0,57%	137 595 €	8,37%	986 635 €	41	www.qbeiras.pt
2354 FARMÁCIA ESPERANÇA UNIPessoal, LDA	2 318 184 €	3,62%	265 743 €	0,00%	539 182 €	11	
2355 OBRICAJE - CONSTRUÇÃO CIVIL, UNIPessoal, LDA.	2 316 455 €	41,12%	118 285 €	0,46%	752 933 €	25	
2356 FRUTAS DO MONDEGO LDA	2 315 925 €	2,94%	169 259 €	0,00%	395 464 €	9	
2357 C.P. CARNES DA MEADELA, LDA.	2 315 638 €	6,33%	20 612 €	0,00%	309 430 €	23	
2358 JOSÉ MANUEL RODRIGUES FORTUNATO, SOCIEDADE UNIPessoal, LDA	2 313 964 €	1,02%	96 591 €	0,02%	380 221 €	18	
2359 FARMÁCIA ALVES, UNIPessoal, LDA	2 313 863 €	1,92%	69 517 €	0,00%	441 508 €	13	
2360 LEIRICARGO - TRANSPORTES DE CARGA, LDA.	2 313 716 €	16,70%	123 486 €	27,09%	1 048 232 €	37	www.leiricargo.pt
2361 PNEUS JOSILEX, LDA.	2 313 659 €	3,60%	89 918 €	0,71%	522 422 €	27	www.pneusjosilex.pt
2362 WH - SUPERMERCADO E DISTRIBUIÇÃO LDA	2 313 227 €	49,84%	132 767 €	0,00%	348 242 €	12	
2363 GPellets - GESTÃO, TECNOLOGIA E SERVIÇOS, LDA.	2 311 332 €	36,24%	208 867 €	7,86%	469 826 €	10	
2364 SPORT RELVA - CONSTRUÇÃO MANUTENÇÃO DE RELVADOS E OBRAS PÚBLICAS, LDA	2 310 346 €	101,82%	40 116 €	0,00%	535 515 €	30	www.sportrelva.com
2365 CARLOS FERNANDES & SILVA, LDA.	2 309 999 €	16,07%	89 969 €	3,66%	266 953 €	9	
2366 ILIDIO F. PRATA & FILHOS - CONST. IMÓVEIS FORNECIMENTOS MAT.CONST. LDA	2 307 992 €	18,44%	220 416 €	2,49%	574 314 €	9	www.ilidiofrata.pt
2367 PROCABELO - COMÉRCIO DE COSMÉTICOS, UNIPessoal, LDA	2 305 579 €	5,64%	356 467 €	0,77%	886 747 €	25	www.procabelo.pt
2368 SOLFIL - MATERIAIS DE CONSTRUÇÃO, S.A.	2 305 137 €	39,70%	195 003 €	4,97%	514 622 €	15	



	EMPRESAS	VOLUME DE NEGÓCIOS 2017	VARIAÇÃO VOL. DE NEG. 2017/2016 (%)	RESULTADOS LÍQUIDOS 2017	TAXA EXPORTAÇÃO 2017 (%)	VAB 2017	NÚM. EMPREG. 2017	WEBSITE (WWW.)
2369	JOÃO GRILO & FILHOS, LDA.	2 303 304 €	43,53%	183 033 €	53,75%	511 696 €	14	www.griloeffilhos.com
2370	TRANSPORTES CARDOSO & SEQUEIRA, LDA	2 302 476 €	-16,48%	51 564 €	0,00%	818 245 €	23	
2371	GASLAR, LDA	2 300 670 €	15,14%	35 578 €	0,00%	366 462 €	12	www.gaslar.com
2372	M 2 S - CONSTRUÇÕES, LDA.	2 299 718 €	-20,70%	49 255 €	0,00%	365 625 €	19	
2373	KANKURA SALAZAR - AGENTES INTERNACIONAIS, LDA.	2 298 685 €	10,63%	37 150 €	60,09%	710 907 €	20	
2374	SIMPLUX - INSTALAÇÕES E COMÉRCIO DE MATERIAL ELÉCTRICO, LDA	2 298 509 €	30,28%	202 153 €	38,54%	851 073 €	30	www.simplux.pt
2375	DÁRIO A. ALMEIDA, ELECTRODOMÉSTICOS, LDA	2 297 122 €	8,97%	145 827 €	0,61%	274 150 €	15	
2376	SANDOKAN, UNIPESOAAL LDA	2 296 394 €	61,62%	167 269 €	0,00%	1 083 759 €	36	
2377	LAVANDARIA GALAXIA, S.A.	2 295 686 €	0,15%	386 830 €	0,00%	1 087 356 €	32	
2378	ALFLORA - COMÉRCIO DE FLORES, LDA.	2 295 490 €	5,69%	179 295 €	2,87%	632 531 €	14	www.alflora.com
2379	TAKE THE WIND, LDA	2 295 453 €	12,45%	1 080 741 €	85,73%	2 026 234 €	30	www.takethewind.com
2380	JOVILUCAS - AUTOMOVEIS E ACESSORIOS UNIPESOAAL LDA	2 295 330 €	25,73%	18 766 €	0,23%	237 952 €	11	
2381	TRANSTOMÁS - COMÉRCIO E TRANSPORTES DE MERCADORIAS, LDA.	2 294 926 €	8,12%	196 610 €	0,00%	1 059 962 €	22	
2382	TRANSPOREL, SOCIEDADE UNIPESOAAL, LDA	2 294 009 €	28,48%	158 456 €	3,49%	549 306 €	17	www.transporel.pt
2383	TINTURARIA FONTAINHA, LDA.	2 293 637 €	48,87%	252 667 €	0,00%	975 087 €	40	pt.5asec.com/pt
2384	ANDRADE, ALVES & FILHOS - COMÉRCIO, IMP. EXP. PRODUTOS ALIMENTARES LDA	2 291 958 €	3,31%	78 407 €	0,00%	376 187 €	15	
2385	NUNO ROQUE, UNIPESOAAL, LDA	2 291 670 €	0,64%	61 713 €	0,00%	541 252 €	21	
2386	POTINHO CERTO, LDA	2 288 820 €	18,85%	191 078 €	0,00%	480 742 €	8	
2387	FARMÁCIA PARREIRA, UNIPESOAAL, LDA.	2 287 789 €	0,76%	135 634 €	0,00%	551 659 €	11	
2388	NORTEL - COMÉRCIO DE EQUIPAMENTOS HOTELEIROS, LDA	2 286 956 €	19,87%	78 706 €	9,48%	390 169 €	14	www.nortel.pt
2389	PAPS & DAPS, LDA	2 286 162 €	52,18%	39 725 €	4,90%	195 230 €	10	
2390	TRANSFORCADA - TRANSPORTES DE CARGA, S.A.	2 285 321 €	-3,36%	45 413 €	23,17%	805 180 €	26	www.transforcada.com
2391	A. G. CUNHA FERREIRA, LDA.	2 285 315 €	-5,93%	41 182 €	63,32%	1 065 364 €	27	www.agcunhaferreira.pt
2392	FARMÁCIA PINHEIRO, DE LEONEL ROLANDO SILVA PINHEIRO, LDA	2 285 061 €	-3,39%	141 258 €	0,00%	450 213 €	9	
2393	INSULARPHARMA - COM. DE PRODUTOS QUÍMICO-FARMACÉUTICOS DA MADEIRA LDA	2 283 341 €	24,81%	132 989 €	0,00%	462 680 €	9	www.insularpharma.com
2394	ANTICICLONE - INSTALAÇÕES TÉCNICAS LDA	2 282 640 €	6,47%	129 976 €	0,00%	714 170 €	29	
2395	SM3D - SERVI. MAQUINAÇÃO TRIDIMENSIONAL CONTROLO QUALIDADE UNIP, LDA	2 282 034 €	25,16%	536 882 €	14,64%	1 425 113 €	25	www.sm3d.pt
2396	FARMÁCIA QUEIJA FERREIRA, LDA	2 279 901 €	3,87%	81 641 €	0,00%	540 708 €	12	
2397	JOSÉ MARIA MOUCO - COMÉRCIO PRODUTOS ALIMENTARES, LDA	2 279 757 €		56 097 €	0,00%	267 509 €	7	
2398	BEIRACARGO - TRANSPORTES E IMOBILIÁRIA, S.A	2 278 419 €	-3,90%	57 011 €	22,71%	447 766 €	11	
2399	EMPRESA DE TRANSPORTES GALAMAS, LDA	2 277 579 €	9,43%	41 188 €	58,98%	1 003 146 €	46	www.galamas.pt
2400	LUÍS MANUEL DA SILVA, LDA	2 276 378 €	4,49%	36 035 €	0,00%	326 212 €	11	www.lms.pt
2401	JOAQUIM ALBERTO FERREIRA GUEDES - UNIPESOAAL, LDA	2 275 293 €	5,95%	125 164 €	7,28%	470 421 €	12	www.jguedes.com
2402	MESQUITA, RIBEIRO & SILVA LDA	2 273 833 €	-0,74%	111 080 €	0,00%	772 343 €	29	
2403	TEIXEIRA & GÓIS, LDA	2 273 238 €	34,52%	324 584 €	0,00%	828 239 €	11	www.teixeiragois.com/pt
2404	CASTRO & ALVES, LDA.	2 270 855 €	11,87%	216 589 €	2,41%	669 367 €	16	www.castroalves.pt
2405	CARIB - CARPINTARIA RIBEIRO, LDA.	2 270 013 €	2,61%	142 031 €	45,27%	789 723 €	44	
2406	EDICÓPIA - SOCIEDADE DE EQUIPAMENTOS DE ESCRITÓRIO, LDA.	2 269 783 €	8,31%	105 232 €	0,03%	688 666 €	29	www.edicopia.pt
2407	GABINETE DE PRENSA INFORPRESS S.L. - SUCURSAL	2 268 841 €	39,28%	416 330 €	18,22%	1 495 879 €	30	www.inforpress.pt
2408	RUI ABRANTES & CIA., LDA.	2 268 483 €	-8,96%	53 885 €	15,73%	586 939 €	17	www.ruibrantes.pt
2409	CAPTAGUA - CAPTAÇÕES DE ÁGUA, LDA.	2 268 087 €	-33,96%	222 667 €	14,92%	700 350 €	20	www.captagua.pt
2410	APC - ALCIDES DE SÁ PINTO CASTRO, LDA	2 267 759 €	0,44%	154 703 €	22,90%	911 030 €	14	www.apc.com.pt
2411	FAPIMEPE - COMÉRCIO DE FERRAGENS PARA MÓVEIS, LDA	2 267 715 €	8,69%	72 895 €	0,00%	615 974 €	24	www.fapimepe.pt
2412	COLEGIO DA BAFUREIRA, LDA	2 266 660 €	0,19%	244 211 €	0,00%	1 694 135 €	72	www.colegiodabafureira.pt
2413	AUTO FILIVONE, LDA.	2 263 356 €	23,61%	34 520 €	0,32%	635 125 €	21	
2414	ARMINDO FERNANDES GOMES, LDA.	2 263 284 €	8,65%	454 290 €	0,00%	1 105 348 €	26	
2415	EXATRONIC, LDA	2 262 108 €	17,13%	156 071 €	3,92%	852 244 €	26	www.exatronic.pt
2416	FARMÁCIA GARÇÃO, UNIPESOAAL LDA	2 259 929 €	-2,13%	76 798 €	0,00%	392 752 €	12	
2417	NAVITROFA - COMERCIO DE ARTIGOS SANITÁRIOS, LDA.	2 259 779 €	28,03%	133 771 €	0,12%	474 564 €	11	www.sanitrofa.pt
2418	NVIC - CONSTRUÇÃO, PROJECTOS E REMODELAÇÃO DE INTERIORES, LDA	2 257 893 €	-36,99%	23 801 €	0,00%	383 487 €	18	
2419	TRANSPORTES FERNANDES & PEREIRA, LDA.	2 256 099 €	13,84%	37 764 €	84,35%	984 149 €	24	
2420	WORLDIT - SISTEMAS DE INFORMAÇÃO, LDA.	2 255 323 €	28,49%	229 879 €	36,11%	1 666 874 €	54	
2421	FARMÁCIA BIO-LATINA, UNIPESOAAL, LDA	2 253 690 €	1,77%	156 507 €	0,00%	657 049 €	13	
2422	FRUTAS SILVA - COMÉRCIO DE FRUTAS, LDA	2 249 344 €	31,49%	151 556 €	0,14%	412 373 €	24	
2423	CELEIRO DO MÓVEL, LDA	2 249 123 €	34,08%	89 583 €	3,70%	586 586 €	18	www.celeirodomovel.pt
2424	MACAFER - COMÉRCIO DE MÁQUINAS E FERRAMENTAS, LDA.	2 248 551 €	7,99%	307 741 €	1,33%	804 916 €	11	www.macafer.pt
2425	SENDYS - TECNOLOGIAS DE INFORMAÇÃO, LDA	2 248 120 €	20,23%	68 601 €	11,73%	1 076 012 €	37	
2426	ITERARTIS - SERVIÇOS PARA MUSEUS E TRANSPORTES DE ARTE, LDA	2 247 342 €	40,33%	163 947 €	56,09%	714 621 €	12	www.iterartis.com
2427	SILVA & PRATA, LDA.	2 246 381 €	4,36%	82 723 €	0,00%	584 569 €	15	
2428	TRACTOPAIS - COMERCIO DE MAQUINAS AGRICOLAS E ACESSORIOS, LDA.	2 245 587 €	-1,78%	41 664 €	0,00%	282 163 €	12	www.tractopais.pt
2429	SUPERMERCADO PARDELHAS, LDA.	2 245 349 €	-1,06%	159 765 €	0,00%	383 387 €	10	
2430	SIDOR - METALOMECÂNICA, LDA.	2 244 974 €	10,47%	189 864 €	73,22%	907 870 €	31	www.sidor.pt
2431	SANIPIRES - SANITÁRIOS, LDA.	2 244 741 €	0,10%	184 478 €	1,03%	520 484 €	11	
2432	BRICOFERRAMENTAS - IMPORT E EXPORT, UNIPESOAAL, LDA	2 243 996 €	16,00%	277 969 €	5,43%	662 519 €	9	www.bricoferramentas.com
2433	FARMÁCIA DIAS DA SILVA, UNIPESOAAL LDA	2 243 104 €	5,99%	77 848 €	0,00%	512 462 €	20	
2434	INTERCUNHADOS COMERCIO DE FRUTAS E LEGUMES, LDA	2 242 266 €	5,29%	133 489 €	0,00%	406 374 €	16	
2435	ARMANDO COSTA, LDA	2 240 567 €	-9,39%	127 814 €	1,03%	425 721 €	12	
2436	SVDI - SERVIÇOS E TECNOLOGIAS DA INFORMAÇÃO LDA	2 238 592 €	5,00%	49 764 €	1,47%	585 144 €	14	www.svdi.pt
2437	MANUEL FAUSTINO JÚNIOR, LDA	2 238 571 €	10,38%	46 105 €	0,00%	367 826 €	15	
2438	FARMÁCIA NOSSA SENHORA DOS ANJOS, SOCIEDADE UNIPESOAAL, LDA	2 237 765 €	3,35%	168 761 €	0,00%	543 906 €	12	www.farmacianossasenhordosanjos.pai.pt
2439	GONÇALVES & MOREIRA, LDA	2 237 740 €	6,23%	276 067 €	1,26%	631 570 €	13	
2440	FLORA LUSITANA LDA	2 235 228 €	-0,52%	135 165 €	0,37%	774 196 €	22	www.floralusitana.pt
2441	PEIXOTO & CUNHA, LDA.	2 234 845 €	7,24%	129 862 €	0,85%	466 868 €	18	www.peixotocunha.com
2442	REIS ANTUNES (IRMÃOS), LDA	2 234 115 €	16,75%	53 117 €	33,22%	657 354 €	33	

EMPRESAS	VOLUME DE NEGÓCIOS 2017	VARIAÇÃO VOL. DE NEG. 2017/2016 (%)	RESULTADOS LÍQUIDOS 2017	TAXA EXPORTAÇÃO 2017 (%)	VAB 2017	NÚM. EMPREG. 2017	WEBSITE (WWW.)
2443 FRANCELINA & DIAS, LDA	2 233 946 €	5,92%	120 490 €	0,00%	341 441 €	10	www.minipreco.pt
2444 FERBROCA - ARMAZENISTA DE FERRAGENS, LDA.	2 232 601 €	45,42%	151 626 €	0,00%	407 213 €	11	
2445 LABORATÓRIO DE ANÁLISES CLÍNICAS JOSÉ MANSO, S.A.	2 231 610 €	-3,11%	515 481 €	0,00%	1 234 091 €	28	
2446 LIVE OUR STYLE, LDA	2 230 325 €	0,12%	124 180 €	0,00%	511 101 €	16	
2447 PRETIBEJA - VESTUÁRIO E CONFECÇÕES, LDA.	2 229 704 €	8,40%	32 106 €	0,00%	318 595 €	12	
2448 ÓPTICA LINCE, S.A.	2 229 435 €	3,76%	39 011 €	0,00%	1 099 546 €	37	www.opticalince.com
2449 LAMBERTYNET.COM - OPORTUNIDADES DE NEGÓCIOS, LDA	2 228 994 €	-3,87%	188 610 €	0,00%	1 221 463 €	125	www.lambertynet.com
2450 JOAQUIM FERREIRA BARBOSA & FILHOS, LDA.	2 227 882 €	5,16%	73 053 €	0,30%	251 673 €	10	
2451 ALFAFOZ, LDA	2 227 448 €	4,16%	202 661 €	0,95%	475 480 €	12	
2452 OURO DAMAS, UNIPESSOAL, LDA	2 226 690 €	-7,16%	44 927 €	0,00%	201 371 €	9	
2453 MANUEL MENDES, LDA	2 226 515 €	-1,23%	100 655 €	21,19%	736 188 €	27	
2454 SISTELMAR - SOCIEDADE DE CONSTRUÇÕES, LDA.	2 222 976 €	7,65%	133 998 €	0,00%	875 221 €	35	
2455 SOTRAN - SOCIEDADE TRANSPORTADORA ANGRENSE, LDA.	2 222 156 €	7,99%	35 560 €	0,00%	391 906 €	15	
2456 INOVASENSE - AUTOMAÇÃO, ENERGIA E VISÃO ARTIFICIAL, LDA	2 221 951 €	23,64%	102 099 €	0,44%	523 834 €	10	www.inovasense.pt
2457 M FERREIRA BASTOS, LDA	2 220 894 €	9,63%	43 849 €	0,00%	378 610 €	12	www.tremoceiramarferreirabastos.pt
2458 FARMÁCIA ALMEIDA GONÇALVES, LDA	2 219 186 €	1,67%	141 528 €	0,00%	545 843 €	12	
2459 SOCIEDADE AÇOREANA DE REPRESENTAÇÕES, LDA.	2 218 807 €	-18,52%	335 875 €	0,00%	685 041 €	13	
2460 ANTONIO PESSOA LOPES, LDA.	2 218 545 €	11,33%	79 204 €	0,00%	313 643 €	16	
2461 JOÃO GOMES FERREIRA & FILHOS, LDA.	2 218 487 €	-2,59%	87 540 €	0,00%	521 694 €	14	www.tapecarias.com
2462 MOORE STEPHENS & ASSOCIADOS, SROC, S.A	2 218 483 €	0,33%	528 118 €	0,00%	1 534 123 €	39	www.moorestephens.pt
2463 ERGOHAB - SOCIEDADE DE CONSTRUÇÕES, LDA	2 218 452 €	-8,98%	238 008 €	0,00%	576 595 €	13	
2464 4LEAN, LDA	2 217 319 €	27,18%	524 300 €	65,33%	1 192 418 €	24	www.4lean.net
2465 VENTILÁQUA, S.A.	2 216 700 €	41,69%	154 352 €	42,30%	757 627 €	18	www.ventilagua.com
2466 MARIA ROSA NICOLAU, UNIPESSOAL, LDA.	2 216 130 €	-7,39%	241 573 €	0,00%	582 269 €	10	
2467 CHIPCELL, UNIPESSOAL LDA	2 214 258 €	17,13%	123 030 €	3,23%	366 240 €	9	www.chipcell.net
2468 FARMÁCIA GONÇALVES DE MARIA DA CONCEIÇÃO GONÇALVES, SOC. UNIP., LDA.	2 214 157 €	4,50%	107 282 €	0,00%	437 470 €	12	
2469 RODRIGO RAIMUNDO & FILHOS, LDA.	2 213 982 €	0,52%	35 571 €	0,69%	329 828 €	10	www.raifil.com
2470 FERNANDA ISABEL R. SALSA CASTELO, UNIPESSOAL, LDA	2 213 060 €	2,70%	176 496 €	0,00%	513 555 €	11	
2471 ANTÓNIO PERES, LDA.	2 212 446 €	14,63%	69 724 €	0,00%	390 067 €	13	www.coriprel.pt
2472 NORTESUMOS - COMÉRCIO DE BEBIDAS LDA	2 210 491 €	20,54%	32 320 €	0,00%	275 468 €	14	
2473 MARGARIDA NOBREGA, UNIPESSOAL, LDA	2 209 918 €	-2,05%	154 239 €	0,00%	521 676 €	10	
2474 ALMOUROLTEC - SERVIÇOS INFORMÁTICA INTERNET, LDA.	2 208 805 €	23,99%	336 420 €	3,90%	1 023 825 €	22	www.ptisp.pt
2475 ANTÓNIO EMÍLIO GOMES & FILHOS, LDA	2 207 949 €	30,18%	9 818 €	0,00%	579 723 €	26	
2476 GELPICO - COMÉRCIO DE FRUTAS, LDA.	2 206 783 €	-2,07%	28 739 €	0,00%	241 838 €	11	gelpico.pt
2477 CONSTRUÇÕES M. GOMES DA CUNHA, LDA	2 204 708 €	31,03%	89 508 €	0,33%	311 073 €	15	www.gcunha.com
2478 EUROJOIAS, LDA	2 204 690 €	522,25%	617 033 €	0,00%	1 034 780 €	14	
2479 RODRIGUES & NUNES, LDA.	2 203 986 €	5,59%	131 799 €	0,00%	460 577 €	16	www.rodriguesenunes.pt
2480 CENTRAL DIESEL, LDA.	2 201 367 €	4,04%	33 589 €	1,33%	740 426 €	25	
2481 BONFIMED - CLÍNICA DE DIAGNÓSTICO DO BONFIM, LDA	2 201 239 €	4,88%	162 480 €	0,00%	742 060 €	45	www.clinicabonfim.pt
2482 NELSON SILVA & CARNEIRO, LDA	2 201 048 €	13,76%	115 754 €	0,33%	816 467 €	31	
2483 FORUM SELECÇÃO - CONSULTORIA REC.HUMANOS EMPRESA TRAB.TEMPORÁRIO, LDA.	2 200 972 €	9,10%	31 441 €	0,00%	2 149 072 €	148	www.forumselecao.pt
2484 EQUIONE, LDA	2 200 024 €	8,45%	21 416 €	9,04%	1 029 487 €	55	www.equione.pt
2485 BRASPOWER - COMERCIO DE VESTUARIO E CALÇADO, LDA.	2 199 607 €	10,42%	33 896 €	95,07%	380 582 €	10	
2486 INOVFLOW BUSINESS SOLUTIONS S.A.	2 199 391 €	7,83%	177 232 €	1,94%	1 068 025 €	29	www.inovflow.pt
2487 MARTINS & ANTÓNIO, LDA.	2 199 016 €	-4,95%	74 171 €	0,00%	237 013 €	10	
2488 FARMÁCIA PAULA MARINHO - SOCIEDADE UNIPESSOAL, LDA.	2 197 206 €	-0,28%	221 661 €	0,00%	666 277 €	15	
2489 FARMÁCIA DE AMARANTE, LDA	2 196 607 €	7,03%	209 847 €	0,00%	532 130 €	12	www.farmaciadearamante.pai.pt
2490 MANZ CONSULTORES, LDA.	2 195 641 €	11,39%	208 080 €	2,29%	864 870 €	16	www.manz.pt
2491 A TRANSPORTADORA IDEAL DE MINDE, LDA	2 195 377 €	5,82%	136 132 €	0,02%	928 350 €	26	
2492 IMOSÉTUBAL - SOCIEDADE DE MEDIAÇÃO IMOBILIÁRIA, LDA	2 194 920 €	76,49%	186 269 €	0,00%	554 367 €	10	
2493 CHAVIARTE - CHAVES LDA	2 194 514 €	4,85%	50 204 €	0,03%	870 016 €	50	www.chaviarte.pt
2494 INVITECNICA - MATERIAL ELECTROTECNICO, LDA.	2 193 903 €	19,54%	146 311 €	5,80%	622 997 €	15	www.invitecnica.pt
2495 BOTICAFARMA - FARMÁCIA, UNIPESSOAL, LDA.	2 193 860 €	3,04%	37 759 €	0,00%	385 609 €	12	
2496 LUÍS DIAS GARCIA E CIA, LDA.	2 193 643 €	0,92%	19 328 €	53,38%	814 238 €	23	
2497 FACHAIMPER, LDA	2 189 399 €	-9,34%	25 252 €	0,00%	639 893 €	30	www.fachaimper.com
2498 SABORES DO TIPEIREIRA, UNIPESSOAL LDA	2 187 929 €	9,51%	39 278 €	0,00%	640 795 €	54	
2499 MELO - MATERIAIS DE CONSTRUÇÃO, LDA.	2 187 911 €	10,32%	172 829 €	2,70%	489 605 €	13	
2500 MARIA CELESTE VIEIRA CAEIRO, SOCIEDADE UNIPESSOAL, LDA.	2 187 104 €	-1,30%	177 783 €	0,00%	585 925 €	12	www.farmacialalentejana.web.pt
2501 CASCAIS & AFONSO - COMÉRCIO COMBUSTÍVEIS E REPARAÇÃO DE AUTOMÓVEIS, LDA	2 184 483 €	22,30%	25 031 €	0,00%	204 122 €	12	
2502 CENTRAL MENSAGEIRO - SERVIÇO DE ESTAFETAS MÓVEIS, LDA.	2 183 435 €	6,76%	13 750 €	0,00%	463 962 €	25	
2503 DAMACENO & ANTUNES, TECIDOS DE DECORAÇÃO, LDA	2 182 181 €	10,63%	50 036 €	17,14%	371 082 €	12	www.damaceno.antunes.pt
2504 NAUTIRADAR - SISTEMAS MARÍTIMOS DE ELECTRÓNICA TELECOMUNICAÇÕES LDA.	2 181 627 €	2,38%	47 773 €	7,05%	607 470 €	15	www.nautiradar.pt
2505 DMS - TRUCKS, LDA.	2 181 328 €	2,20%	432 049 €	28,77%	1 010 412 €	13	www.dmstrucks.com
2506 NEOCOM - DISTRIBUIÇÃO COMPONENTES AUTOMÓVEL, LDA	2 180 812 €	-17,74%	131 904 €	0,63%	915 636 €	26	www.neocom.pt
2507 QUICK PICK, UNIPESSOAL LDA	2 180 000 €	-5,92%	54 517 €	0,00%	238 054 €	12	
2508 HOSPITEX - MATERIAL HOSPITALAR LDA	2 179 428 €	19,12%	457 911 €	0,00%	1 081 562 €	14	www.hospitex.pt
2509 PAPETARGET, S.A.	2 178 923 €	-1,38%	55 443 €	1,70%	576 952 €	34	www.papelariafernandes.com.pt
2510 MIRANBEBIDAS, COMÉRCIO DE BEBIDAS, LDA	2 177 665 €	6,27%	39 476 €	0,00%	426 008 €	13	www.miranbebidas.com
2511 MAXIARCOS, LDA.	2 177 288 €	12,72%	202 047 €	0,16%	465 589 €	12	www.maxiarcos.com
2512 TRANSNELCAR - TRANSPORTES DE MERCADORIAS, LDA	2 173 856 €	-22,40%	70 369 €	0,00%	483 236 €	49	
2513 DIMPLE - IMPORTAÇÃO E EXPORTAÇÃO, LDA.	2 173 001 €	-1,57%	31 521 €	1,57%	271 610 €	17	www.dimple.pt
2514 AVV AROEIRA - COMPONENTES E SISTEMAS ELÉCTRICOS, LDA	2 172 998 €	-0,34%	114 487 €	0,00%	630 818 €	10	www.avv-aroeira.pt
2515 A. J. AGUIAR - COMÉRCIO GERAL, LDA	2 172 319 €	10,25%	121 532 €	0,00%	452 503 €	17	www.aguiar.com
2516 S4METRO - SOLUTIONS 4 METROLOGY, LDA	2 172 178 €	-6,59%	234 264 €	10,86%	757 730 €	16	www.solutions4metrology.com

EMPRESAS	VOLUME DE NEGÓCIOS 2017	VARIAÇÃO VOL. DE NEG. 2017/2016 (%)	RESULTADOS LÍQUIDOS 2017	TAXA EXPORTAÇÃO 2017 (%)	VAB 2017	NÚM. EMPREG. 2017	WEBSITE (WWW.)
2517 MANUEL DA COSTA E SILVA UNIPessoal LDA	2 171 724 €	12,90%	66 324 €	8,06%	373 279 €	10	www.mcsilva.pt
2518 VESTLEMAIRE - VESTUÁRIO E CONFECÇÕES, LDA	2 171 335 €	10,72%	58 165 €	0,00%	323 997 €	9	
2519 POSITANO DECORAÇÕES, SOCIEDADE UNIPessoal LDA	2 170 948 €	0,38%	171 813 €	0,00%	836 982 €	35	
2520 JOÃO ARTUR CORNACHO & FILHOS, LDA.	2 170 940 €	22,44%	561 579 €	0,00%	1 396 238 €	30	www.cornachofilhos.pa-net.pt
2521 CSJ EXPRESS LOGÍSTICA - TRANSPORTES E SERVIÇOS, S.A.	2 170 874 €	-8,73%	61 981 €	0,00%	696 807 €	42	
2522 AUTO RANA - CENTRO DE MANUTENÇÃO DE VEÍCULOS, LDA	2 170 297 €	-6,57%	341 479 €	0,00%	905 433 €	23	
2523 AUTO DUQUE - OFICINAS DE REPARAÇÕES AUTOMÓVEIS, LDA	2 169 561 €	26,18%	81 119 €	0,07%	727 128 €	32	www.autoduque.com
2524 A2P CONSULT - ESTUDOS E PROJECTOS, LDA.	2 167 967 €	13,38%	251 085 €	15,77%	1 587 128 €	33	www.a2p.pt
2525 PORTLANE - PORTABILITY ENVIRONMENT, S.A.	2 167 870 €	2,06%	66 392 €	63,86%	1 048 915 €	35	www.portlane.pt
2526 ODIFERCOL - MATERIAIS DE CONSTRUÇÃO, LDA	2 167 536 €	15,88%	96 264 €	1,18%	509 087 €	13	www.odifercol.pt
2527 STAND PAULINO MONTEIRO - COMÉRCIO DE AUTOMÓVEIS, UNIPessoal LDA	2 166 976 €	21,40%	99 427 €	0,01%	365 759 €	11	
2528 DOUTOR FINANÇAS, UNIPessoal LDA	2 165 470 €	123,84%	371 768 €	0,00%	1 331 580 €	55	
2529 PROJESAT MEI - MECÂNICA, ELECTRICIDADE E INSTRUMENTAÇÃO LDA	2 165 166 €	29,74%	195 363 €	72,07%	1 718 030 €	51	
2530 CARVISOUTO, LDA	2 165 079 €	-16,34%	37 224 €	0,00%	427 328 €	19	
2531 JORSAT - COMÉRCIO DE EQUIPAMENTOS E SERVIÇOS DIGITAIS, LDA.	2 164 480 €	-25,73%	130 266 €	1,87%	472 235 €	15	www.jorsat.com
2532 FRESCOS DA GAFANHA - SUPERMERCADOS, LDA	2 164 110 €	-4,89%	67 625 €	0,00%	138 524 €	11	
2533 AVEIRISOL - ISOLAMENTOS TÉRMICOS, LDA	2 162 474 €	16,14%	260 007 €	0,00%	1 118 273 €	25	www.aveirisol.pt
2534 NUNO & CASTRO, LDA.	2 162 431 €	14,77%	32 974 €	0,06%	505 399 €	16	www.roltrofa.pt
2535 MARINHA GOMES & MENDONÇA, LDA.	2 162 244 €	13,33%	94 066 €	0,00%	554 411 €	30	www.marinhagomes.pt
2536 FARMÁCIA SILVEIRENSE, UNIPessoal, LDA	2 162 006 €	5,99%	160 678 €	0,00%	502 191 €	8	
2537 MCO, S.A.	2 161 145 €	2,21%	152 544 €	0,00%	723 531 €	47	www.mco.com.pt
2538 ISOJOFER, ISOLAMENTOS LDA	2 160 415 €	29,47%	266 375 €	0,00%	1 018 865 €	59	
2539 FERTILOESTE CENTRO COMERCIAL E AGRÍCOLA DA LOURINHÃ, LDA	2 160 369 €	-1,36%	93 214 €	0,00%	392 698 €	15	www.agrilhoja.pt
2540 ENFORCE - ENGENHARIA DA ENERGIA, S.A	2 160 329 €	-5,08%	210 962 €	0,00%	692 500 €	17	www.enforce.pt
2541 FARMACIA GAVIAO, UNIPessoal, LDA	2 157 440 €	9,65%	121 292 €	0,00%	517 505 €	10	
2542 JOSE PEDRO LOURENÇO, LDA.	2 157 137 €	3,12%	165 659 €	0,00%	1 053 168 €	29	www.opticaboavista.com
2543 SANDRA CRISTINA OLIVEIRA DE JESUS - SOCIEDADE UNIPessoal LDA	2 155 982 €	-0,22%	192 469 €	0,00%	519 941 €	10	
2544 PILÉU - CASA E CAMPO, LDA	2 152 789 €	9,15%	26 089 €	0,01%	329 301 €	14	
2545 MEGA SMILE - CLÍNICA DENTÁRIA LDA	2 152 765 €	32,96%	61 256 €	0,00%	736 201 €	44	
2546 HHS HOST HOTEL SYSTEMS CONSULT.DESENV.COM.SOLUÇÕES INF.HOTELARIA, LDA.	2 151 256 €	37,29%	175 741 €	3,57%	1 140 893 €	33	www.bilogica.pt
2547 VALA & VIEIRA - MONTAGEM DE CAIXILHARIAS EM ALUMÍNIO, LDA	2 150 729 €		10 671 €	70,35%	1 739 218 €	70	www.valaevieira.com
2548 FARMÁCIA ALAMEDA, LDA	2 150 667 €	9,49%	121 834 €	0,00%	527 014 €	16	
2549 ARTUR AGOSTINHO, LDA.	2 150 497 €	11,94%	91 152 €	0,05%	323 477 €	12	www.arturagostinholda.pt
2550 ZEFERINO JOSÉ (HERDEIRO), LDA.	2 150 188 €	6,78%	44 249 €	0,00%	495 149 €	21	www.zeferino.pt
2551 CANTINHO DA TERNURA - RESIDÊNCIA SÉNIOR, LDA	2 149 297 €	14,61%	195 348 €	0,00%	1 048 876 €	49	www.cantinhoternura.pt
2552 AMARZOO, LDA.	2 149 070 €	11,07%	57 226 €	0,00%	327 876 €	9	www.amarzoo.pt
2553 DUPLO PRESTÍGIO - MEDIAÇÃO IMOBILIÁRIA, LDA.	2 148 816 €	51,35%	236 096 €	0,00%	494 252 €	9	www.duploprestigio.pt
2554 ANTUNES & RAMOS - COMÉRCIO DE MADEIRAS, LDA	2 148 270 €	-12,04%	42 780 €	0,00%	198 556 €	8	
2555 EVORACOR - SOCIEDADE DISTRIBUIDORA, LDA	2 147 388 €	13,63%	116 538 €	0,12%	412 855 €	13	www.evoracor.com
2556 DIVERKARGO & TRADE, S.A.	2 146 282 €	35,59%	47 760 €	45,93%	414 320 €	9	www.diverkargo.pt
2557 SEGREDOS IBÉRICOS - COMERCIALIZAÇÃO E DISTR. DE PROD. ALIMENTARES LDA	2 146 223 €	4,68%	53 674 €	1,95%	215 816 €	12	
2558 SOCIEDADE MEDICINAL SOUZA SOARES, S.A.	2 145 312 €	20,33%	274 512 €	0,00%	992 290 €	15	
2559 MATERIAS DE CONSTRUÇÃO JÚLIO SANTOS, LDA	2 144 452 €	20,03%	198 577 €	0,00%	419 348 €	11	
2560 FARMÁCIA ALMOFARIZ, UNIPessoal LDA	2 143 449 €	5,38%	151 930 €	0,00%	449 603 €	9	
2561 RECICLAUREANO - GESTÃO DE RESÍDUOS, LDA	2 142 094 €	32,99%	190 543 €	0,00%	741 197 €	8	
2562 LABSOL - ASSISTÊNCIA LABORATORIAL E SERVIÇOS DE ENGENHARIA, LDA.	2 141 346 €	53,21%	123 583 €	43,01%	403 386 €	10	
2563 OPENLIMITS - BUSINESS SOLUTIONS, LDA	2 139 753 €	-9,81%	147 693 €	20,96%	1 364 532 €	42	www.openlimits.pt
2564 CARNES SOMINHO, LDA.	2 138 206 €	-15,47%	26 689 €	0,00%	218 698 €	12	www.carnessominho.com
2565 VIEIRA & SOARES, LDA.	2 137 803 €	12,72%	64 538 €	0,48%	275 881 €	13	
2566 REAL TRADIÇÃO, UNIPessoal, LDA	2 137 270 €	34,61%	47 212 €	0,00%	279 421 €	9	
2567 JAIME ALVES BARATA, S.A	2 136 600 €	-12,33%	56 643 €	1,73%	578 415 €	12	
2568 SCH - SOCIEDADE DE COMÉRCIO DE SOLDADURA HELVÉTICA, LDA.	2 136 368 €	13,71%	199 283 €	2,08%	631 964 €	13	www.sch.pt
2569 TRANSPORTES ILBA, LDA	2 136 072 €	50,44%	8 163 €	0,00%	997 720 €	22	
2570 100 DEMORAS - TRANSPORTES DE MERCADORIAS, LDA	2 136 042 €	10,24%	91 427 €	0,00%	364 475 €	14	www.100demoras.com
2571 SOUSA, CAMPOS & PEREIRA, LDA	2 135 432 €	-13,13%	59 552 €	3,37%	316 949 €	12	
2572 ALGARCHAPA - COMÉRCIO DE PEÇAS PARA AUTOMÓVEIS, UNIPessoal, LDA	2 134 320 €	15,53%	60 640 €	6,45%	450 396 €	22	www.algarchapa.pt
2573 ROLNORTE - COMÉRCIO DE ROLAMENTOS, UNIPessoal LDA	2 133 239 €	15,19%	148 819 €	0,17%	600 104 €	15	www.rolnorolamentos.pai.pt
2574 MINICASH - COMÉRCIO PRODUTOS ALIMENTARES, LDA	2 132 582 €	-5,66%	78 025 €	0,00%	204 854 €	9	
2575 AUDIO MATRIX, PRODUÇÃO DE ESPECTÁCULOS, S.A	2 132 110 €	42,70%	97 041 €	2,87%	673 343 €	20	www.audiomatrix.pt
2576 MAIN ENERGY - MANUTENÇÃO E INSTALAÇÕES ELÉCTRICAS, LDA	2 131 151 €	-8,32%	78 119 €	0,00%	497 522 €	21	www.mainenergy.pt
2577 JOSÉ TROVISCO, FERNANDES & FILHOS LDA	2 126 351 €	-7,51%	120 458 €	0,20%	301 060 €	9	
2578 SIMÕES, GARCIA, CORTE-REAL & ASSOCIADOS, CONSULTORES, LDA.	2 124 234 €	4,07%	197 381 €	0,00%	876 826 €	19	www.sgcr.pt
2579 SISFOZ, LDA	2 124 215 €	-0,44%	201 241 €	0,00%	872 505 €	25	
2580 LONGO PRAZO - CONSULTORES DE GESTÃO, S.A.	2 123 083 €	-9,60%	136 510 €	14,78%	1 877 030 €	26	www.longoprazo.pt
2581 LARANJEIRA & FILHOS, LDA.	2 121 653 €	2,25%	6 369 €	0,00%	267 143 €	11	
2582 NELSON & PATRICIO - SOCIEDADE DE CONSTRUÇÃO CIVIL, LDA.	2 121 339 €	17,58%	24 017 €	0,00%	394 198 €	25	
2583 RESILMAR - COMÉRCIO DE PRODUTOS ALIMENTARES, LDA.	2 120 989 €	14,67%	71 474 €	0,00%	311 994 €	8	
2584 FARMÁCIA CARÉ S.A.	2 120 962 €	6,96%	65 633 €	0,00%	438 303 €	14	
2585 M.N.MARTINS, TRANSPORTES, UNIPessoal LDA.	2 120 637 €	34,23%	127 255 €	9,34%	533 532 €	16	
2586 VALENTE PRODUÇÕES, LDA.	2 120 431 €	10,21%	85 892 €	0,00%	423 005 €	10	www.valentep.com
2587 CRUZADA LÓGICA, LDA	2 120 413 €	3,22%	137 453 €	0,00%	555 101 €	14	
2588 BARCEL COM TÊXTEIS, S.A.	2 120 064 €	16,17%	411 517 €	58,53%	1 119 522 €	49	www.barcelense.com
2589 KEYKNOWLEDGE PEOPLE - CONSULTORIA E TECNOLOGIAS DA INFORMAÇÃO, S.A	2 119 261 €	-8,18%	52 136 €	6,88%	1 265 851 €	56	www.keykp.com
2590 INNOVAGENCY - CONSULTORIA, TECNOLOGIA E COMUNICAÇÃO, S.A.	2 117 990 €	42,05%	177 722 €	17,35%	1 224 626 €	38	www.innovagency.com



EMPRESAS	VOLUME DE NEGÓCIOS 2017	VARIAÇÃO VOL. DE NEG. 2017/2016 (%)	RESULTADOS LÍQUIDOS 2017	TAXA EXPORTAÇÃO 2017 (%)	VAB 2017	NÚM. EMPREG. 2017	WEBSITE (WWW.)
2591 SERVIGÁS, UNIPESSOAL, LDA	2 116 059 €	-1,77%	57 485 €	0,00%	338 083 €	13	
2592 UNIHMO - UNIDADE DE HEMODIÁLISE DO PORTO, LDA.	2 115 200 €	8,00%	299 630 €	0,00%	700 379 €	13	
2593 SOTECNEL - SOCIEDADE TECNICA DE ELECTRICIDADE, LDA.	2 114 866 €	50,25%	155 366 €	0,16%	691 020 €	29	www.sotecnel.pt
2594 JMM-MOBILIÁRIO, LDA.	2 114 644 €	7,67%	43 036 €	9,82%	774 208 €	28	www.jmmgroup.pt
2595 FIXUP - ENGENHARIA, S.A.	2 114 378 €	2,41%	117 684 €	1,34%	959 886 €	34	
2596 TEK BOX - WATER ENGINEERING, LDA	2 112 150 €	-19,19%	81 938 €	1,10%	835 233 €	24	www.tekbox.pt
2597 ELIAS SANTOS PINTO, FILHO, S.A.	2 111 423 €	2,06%	384 502 €	0,00%	826 492 €	22	
2598 TENMEGA PORTUGAL - CABOS E CONDUTORES, LDA.	2 110 639 €	-16,94%	37 174 €	1,42%	379 028 €	9	www.tenmega.com.pt/pt
2599 GRUEST PORTUGAL, LDA	2 108 651 €	-4,52%	191 803 €	36,30%	1 355 645 €	23	www.gruest.pt
2600 SONDALIS - CAPTAÇÕES DE ÁGUA, LDA	2 108 054 €	6,37%	119 487 €	0,00%	838 914 €	37	www.sondalis.pt
2601 MANUEL E. MIRANDA, LDA.	2 107 574 €	-44,88%	92 535 €	77,68%	536 160 €	11	www.memiranda.pt
2602 ECOPARTES, LDA	2 103 170 €	-8,80%	141 191 €	2,35%	508 269 €	12	www.ecopartes.com
2603 FARMÁCIA DOS FOROS, SOCIEDADE UNIPESSOAL, LDA	2 103 161 €	1,39%	21 437 €	0,00%	405 807 €	13	
2604 JOSÉ MANUEL MORAIS BARATA - SOCIEDADE UNIPESSOAL LDA	2 102 867 €	8,42%	198 333 €	0,00%	523 174 €	13	
2605 J. CARDOSO - ELECTRICIDADE, LDA	2 102 098 €	4,51%	178 075 €	0,13%	1 084 226 €	33	
2606 OCEANIFARMA, LDA	2 101 585 €	3,10%	325 793 €	0,00%	548 105 €	11	
2607 JOSÉ DE SIMAS MONIZ & FILHOS, LDA	2 101 530 €	3,53%	51 941 €	0,00%	605 208 €	33	
2608 TABACARIAS GOLDEN HAVANA, UNIPESSOAL, LDA.	2 101 515 €	1,33%	48 835 €	0,00%	222 409 €	11	
2609 JONATHAN TOOLEY & ASSOCIADOS, LDA	2 101 409 €	23,34%	855 555 €	97,18%	1 721 542 €	18	
2610 VALUI-SOCIEDADE DE TRANSPORTES, LDA.	2 100 579 €	-2,89%	18 651 €	0,00%	369 436 €	16	
2611 A.M.C. VILARINHO, LDA	2 099 150 €	-28,09%	868 822 €	13,27%	1 415 908 €	18	
2612 FARMÁCIA PALMEIRA, UNIPESSOAL, LDA.	2 097 317 €	11,80%	169 955 €	0,00%	452 696 €	9	
2613 AMÉRICO OLIVEIRA & LOPES - CONSTRUÇÕES, LDA.	2 097 181 €	114,52%	45 567 €	0,00%	518 771 €	28	
2614 GEOMA - GEOTECNIA E MECÂNICA DOS SOLOS, LDA.	2 096 960 €	32,86%	223 884 €	6,87%	1 177 861 €	26	www.geoma.pt
2615 VALES & VALES - ACESSÓRIOS AUTO, UNIPESSOAL LDA	2 096 553 €	5,47%	149 539 €	1,24%	500 635 €	13	
2616 AMPERNOR - AUTOMAÇÃO E INSTALAÇÕES ELÉCTRICAS, LDA.	2 095 855 €	11,45%	16 368 €	0,00%	453 264 €	18	www.ampernor.pt
2617 BDO CONSULTING, LDA.	2 092 739 €	1,89%	154 829 €	0,00%	1 001 872 €	44	www.bdo.pt
2618 NOIVOS DE GONDOMAR - AMOUR GLAMOUR, COMÉRCIO DE VESTUÁRIO, LDA	2 091 637 €	-0,41%	75 016 €	0,00%	827 359 €	47	www.noivosdegondomar.pt
2619 QUILAOAVES-COMÉRCIO E INDÚSTRIA DE AVES, LDA	2 091 179 €	-1,95%	41 016 €	0,00%	241 338 €	13	
2620 CORTITRANS - SOCIEDADE DE MADEIRAS E TRANSPORTES LDA	2 090 518 €	25,36%	60 312 €	0,00%	367 893 €	9	
2621 CASTRO CARVALHO - COMÉRCIO DE MADEIRAS, UNIPESSOAL LDA	2 090 416 €	53,38%	174 781 €	1,94%	545 982 €	18	
2622 CONSTRUÇÕES LAURINDO DE ALMEIDA, LDA.	2 089 817 €	28,19%	22 201 €	0,00%	415 811 €	24	
2623 ELAX - EQUIPAMENTOS INDUSTRIAIS, LDA	2 087 953 €	2,95%	57 443 €	0,13%	363 962 €	13	
2624 AMBULÂNCIAS 111-SERVIÇO DE TRANSPORTE DE DOENTES E SINISTRADOS S.A.	2 085 323 €	11,07%	192 866 €	0,00%	1 188 786 €	63	
2625 M. CARMO A. CASTRO, J. MAURÍCIO & S. ESTEVES, LDA	2 085 155 €	8,90%	88 328 €	0,00%	824 995 €	22	
2626 TI - TECNOLOGIA INFORMÁTICA, S.A	2 084 397 €	-1,75%	43 332 €	0,02%	1 742 286 €	41	www.artsoft.pt
2627 ERA UNIVERSITÁRIA - MEDIAÇÃO IMOBILIÁRIA, LDA.	2 084 257 €	5,14%	358 727 €	0,00%	750 473 €	9	
2628 VISÍVEL & INVISÍVEL LDA	2 083 752 €	14,35%	286 511 €	0,10%	924 166 €	32	www.damadecopas.com
2629 JS - CLÍNICA MÉDICA LDA	2 082 499 €	29,14%	256 425 €	0,00%	681 148 €	15	
2630 RPL CLIMA - AR CONDICIONADO PARA AUTOMÓVEIS, LDA	2 081 530 €	19,93%	32 646 €	0,12%	351 487 €	10	www.rplclima.com
2631 OPENVISION, LDA	2 080 646 €	20,39%	38 230 €	61,27%	270 443 €	9	www.e-openvision.com
2632 IRMÃOS PEIXOTO, LDA.	2 079 312 €	72,43%	28 953 €	0,00%	628 892 €	34	
2633 SATHERM - EQUIPAMENTOS TÉRMICOS, LDA	2 079 037 €	3,66%	57 745 €	0,02%	380 030 €	12	www.satherm.pt
2634 BAÚ DE GLAMOUR - VESTUÁRIO E CONFECÇÕES LDA	2 077 528 €	15,05%	156 078 €	0,00%	379 486 €	14	
2635 EMPZINHOS-PEÇAS E ASSISTENCIA DE EMPILHADORES, LDA.	2 076 781 €	13,75%	128 170 €	1,03%	990 505 €	24	www.empzinhos.pt
2636 ORCOPOM, S.A.	2 076 740 €	67,24%	117 795 €	44,40%	466 945 €	11	www.orcopom.com
2637 LUSORACKS, LDA	2 075 432 €	21,97%	120 236 €	6,58%	532 850 €	18	www.estantesusadas.com
2638 ATILA - A. TRIGUEIRA & IRMÃO, LDA	2 073 911 €	15,85%	102 863 €	1,00%	425 823 €	15	www.atila.com.pt
2639 RECREARE, LDA	2 073 590 €	85,98%	140 233 €	0,00%	457 774 €	18	
2640 ELECTROMÁQUINAS - COMÉRCIO E REPARAÇÃO ELECTRODOMÉSTICOS, LDA	2 073 171 €	4,79%	34 755 €	0,17%	635 479 €	32	www.electromaquinas.pt
2641 ANTONIO DOS PRAZERES DA SILVA & FILHO LDA	2 071 653 €	27,99%	212 720 €	0,00%	768 229 €	32	www.avic.pt
2642 PIRANHA GLOBAL, LDA	2 070 518 €	-5,82%	227 688 €	49,74%	486 899 €	12	www.piranhatattoosupplies.com
2643 GUALDIM NUNES DA SILVA, LDA.	2 067 940 €	-24,60%	124 706 €	0,00%	605 617 €	17	www.gns.com.pt
2644 FRUTAS J. A. MOURINHO, LDA.	2 067 771 €	44,56%	317 535 €	61,84%	611 470 €	10	www.frutasmourinho.com
2645 HORÁCIO VIEIRA LEAL, LDA.	2 064 884 €	24,33%	41 790 €	0,00%	281 304 €	12	www.horaciovieira.com
2646 M.C.D.GARCIA, LDA.	2 064 839 €	9,25%	187 413 €	1,32%	385 462 €	12	www.mcdgarcia.pt
2647 EUROSINTESE-MATERIAL MÉDICO HOSPITALAR, LDA.	2 064 168 €	5,60%	503 036 €	0,00%	991 067 €	13	
2648 GUALTER MARISCOS, LDA	2 063 321 €	-14,46%	63 837 €	6,60%	391 956 €	19	
2649 TISPT - CONSULTORES EM TRANSPORTES INOVAÇÃO E SISTEMAS, S.A	2 061 738 €	15,77%	87 011 €	24,27%	1 214 986 €	28	www.tis.pt
2650 OFICINA DOS SONHOS - CONSTRUÇÃO, LDA	2 061 266 €	-7,53%	188 318 €	0,00%	528 440 €	11	
2651 FARMÁCIA ISABEL FOLHAS, UNIPESSOAL, LDA.	2 058 914 €	1,65%	132 476 €	0,00%	459 734 €	10	
2652 IBERIA CONTAINER - LOGÍSTICA DE CONTENTORES, LDA	2 058 273 €	36,18%	227 393 €	6,05%	850 303 €	15	
2653 7 GRAUS, LDA (ZONA FRANCA DA MADEIRA)	2 057 354 €	3,95%	1 016 275 €	98,42%	1 569 492 €	20	www.7graus.com
2654 AGARB - MAQUINAS E FERRAMENTAS, LDA	2 057 259 €	20,44%	214 220 €	14,12%	509 965 €	10	www.agarb.com.pt
2655 CNAS - COMPANHIA NACIONAL DE ASCENSORES, LDA	2 055 519 €	4,26%	347 214 €	0,00%	1 388 765 €	28	
2656 TRANSPORTES DE CARGA ESTRELA DE GUÍFÕES, LDA.	2 051 681 €	1,07%	69 974 €	28,20%	767 682 €	24	www.estreladeguifoes.com
2657 FARMÁCIA RONIL - SOCIEDADE UNIPESSOAL LDA	2 051 490 €	1,23%	35 063 €	0,00%	492 346 €	17	
2658 SMA - SEGURANÇA PRIVADA, LDA	2 048 438 €	143,32%	68 299 €	0,00%	1 571 146 €	172	www.smaporteiros.com
2659 TRANSROQUE - TRANSPORTE DE MATERIAIS DE CONSTRUÇÃO, LDA	2 047 957 €	24,95%	144 011 €	0,00%	764 450 €	14	
2660 FLAVIMADEIRAS, LDA	2 046 271 €	14,08%	72 136 €	3,61%	356 294 €	10	www.flavimadeiras.pt
2661 MARIA DA ASSUNÇÃO PORTELA, UNIPESSOAL, LDA	2 045 732 €	-0,59%	43 867 €	0,00%	430 682 €	15	
2662 PROPROCESS, UNIPESSOAL LDA	2 044 484 €	83,72%	134 850 €	1,29%	1 777 816 €	125	www.proprocess.pt
2663 BRINCAFESTAS - COMÉRCIO DE BRINQUEDOS E FOGO DE ARTIFÍCIO, LDA	2 044 271 €	7,22%	122 148 €	0,21%	415 459 €	10	
2664 MARTINS & CORREIA, LDA	2 044 097 €	13,27%	31 424 €	0,00%	380 500 €	15	

EMPRESAS	VOLUME DE NEGÓCIOS 2017	VARIAÇÃO VOL. DE NEG. 2017/2016 (%)	RESULTADOS LÍQUIDOS 2017	TAXA EXPORTAÇÃO 2017 (%)	VAB 2017	NÚM. EMPREG. 2017	WEBSITE (WWW.)
2665 REMSA - ALUGUER, LDA	2 042 710 €	57,78%	175 139 €	9,72%	708 063 €	24	www.remsa.net
2666 SOUTO MOURA - ARQUITECTOS, S.A.	2 042 624 €	4,66%	297 239 €	38,51%	1 065 947 €	19	
2667 ISAURO NEVES FERREIRA LDA	2 041 111 €	14,48%	77 115 €	0,13%	421 239 €	11	
2668 JOSE H. FERNANDES LOPES - DESPACHANTES OFICIAIS ASSOCIADOS, SP, LDA	2 040 883 €	0,46%	370 465 €	0,80%	1 286 583 €	29	www.jhflopes.com
2669 FARMÁCIA CENTRAL DO SABUGAL, UNIPessoal, LDA	2 040 661 €	2,15%	196 651 €	0,00%	581 196 €	12	
2670 CHOT - CENTRO NEFROLÓGICO OURÉM-TOMAR, LDA.	2 039 552 €	3,52%	190 129 €	0,00%	272 971 €		
2671 GAMA VIEIRA UNIPessoal, LDA.	2 037 378 €	3,82%	227 482 €	0,00%	525 039 €	10	
2672 SOCIVEDA - COMERCIALIZAÇÃO DE PRODUTOS DE ARAME, S.A.	2 036 541 €	26,21%	299 172 €	14,65%	627 336 €	12	www.sociveda.pt
2673 TRANSPORTES BARRACA, LDA.	2 035 547 €	-2,86%	20 255 €	40,91%	583 627 €	23	www.transportesbarraca.pt
2674 MASTER VANTAGEM, ENERGIA E COMUNICAÇÕES, LDA	2 034 718 €	97,56%	96 513 €	73,67%	544 674 €	14	
2675 MANUEL DE OLIVEIRA & MARTINS, LDA.	2 031 742 €	5,94%	26 892 €	9,42%	860 241 €	37	
2676 HORTOFINAL - PRODUÇÃO E COMERCIO DE PRODUTOS HORTICOLAS, LDA	2 031 146 €	14,63%	125 733 €	0,00%	324 565 €	12	
2677 DIFERENTEFEITO - UNIPessoal, LDA.	2 030 709 €	29,66%	89 856 €	0,10%	957 327 €	25	www.diferentefeito.com
2678 VALLE & RUAS SERVIÇOS MÉDICOS E DE DIAGNÓSTICO, LDA	2 025 972 €	10,50%	240 484 €	0,00%	756 983 €	17	
2679 FERTICENTRO, CENTRO DE ESTUDOS DE FERTILIDADE, S.A	2 025 276 €	6,11%	51 510 €	0,00%	1 046 746 €	24	www.ferticentro.pt
2680 VICAUTO - PEÇAS PARA VIATURAS PESADAS, LDA	2 023 534 €	4,84%	142 231 €	2,28%	457 751 €	9	
2681 ANTÓNIO ACÁCIO - TRANSPORTES, LDA.	2 023 355 €	10,74%	13 479 €	93,34%	441 299 €	18	www.aat-transportes.com
2682 FARMÁCIA COSTA MAXIMIANO - UNIPessoal, LDA	2 022 403 €	7,67%	42 952 €	0,00%	486 229 €	14	
2683 FERNANDO M.A. BARBOSA, UNIPessoal, LDA.	2 021 946 €	5,02%	125 877 €	24,05%	630 837 €	14	www.accuabanho.pt
2684 AMORIM GERAÇÕES, LDA	2 021 604 €	10,43%	54 982 €	3,81%	311 719 €	12	
2685 AMÉRICO MARQUES DUARTE, LDA	2 021 358 €	82,04%	26 717 €	28,42%	852 571 €	42	www.amldla.pt
2686 OPTICA CENTRAL DE ABRANTES, S.A.	2 021 171 €	6,96%	248 789 €	0,00%	1 052 496 €	29	
2687 NOVAZE - SISTEMAS E EQUIPAMENTOS PARA EMBALAGEM, LDA	2 020 715 €	5,92%	159 526 €	0,00%	517 405 €	9	www.novaze.com
2688 FARMÁCIA REIS CARDOSO, UNIPessoal, LDA	2 019 850 €	-0,54%	133 613 €	0,00%	472 418 €	12	www.grupo-holon.pt
2689 DISLAMP - ARTIGOS DE ILUMINAÇÃO, LDA	2 019 350 €	1,20%	398 114 €	10,53%	697 387 €	9	www.dislamp.pt
2690 CRAVEIRO & GONÇALVES, LDA.	2 019 217 €	16,74%	142 869 €	0,04%	654 448 €	15	www.kirby.com
2691 LUÍSA PAULA CALADO - COMÉRCIO DE FRUTAS, LDA	2 019 136 €	26,96%	167 416 €	0,00%	509 988 €	10	
2692 CTL - CULTURAL TREND LISBON - PRODUCTION & MANAGEMENT, LDA	2 018 421 €	-3,68%	45 986 €	0,61%	548 776 €	28	
2693 WORX - SOCIEDADE DE MEDIAÇÃO IMOBILIÁRIA, LDA.	2 017 812 €	-3,13%	319 947 €	7,41%	1 042 711 €	17	www.worx.pt
2694 YONG - IMPORTAÇÃO E EXPORTAÇÃO, LDA	2 016 982 €	10,21%	261 909 €	0,73%	602 677 €	9	
2695 BRAGUINHA, SUPERMERCADO, LDA	2 015 320 €	1,62%	59 688 €	0,00%	232 686 €	11	
2696 CARNES SIMÕES, LDA.	2 014 202 €	16,01%	68 487 €	0,00%	331 607 €	21	
2697 BIOGERM, S.A.	2 013 175 €	19,17%	74 705 €	0,05%	834 025 €	35	www.biogerm.pt
2698 FARMACIA PINTO COELHO, LDA	2 012 462 €	1,95%	246 267 €	0,00%	498 086 €	10	
2699 MIRANVIAS, PINTURA E SINALIZAÇÃO, LDA	2 012 187 €	-0,95%	72 819 €	9,25%	683 572 €	25	
2700 RONOX - COMÉRCIO DE EQUIPAMENTOS HOTELEIROS, S.A	2 010 101 €	10,23%	10 949 €	3,80%	324 591 €	15	www.ronox.pt
2701 MGR - TRANSPORTES, LDA	2 010 010 €	-16,26%	21 774 €	39,84%	416 165 €	19	www.mgrtransportes.pt
2702 RIJOMOTOR - FABRICAÇÃO E IMPORTAÇÃO DE VEICULOS, LDA.	2 008 194 €	1,64%	114 863 €	29,91%	519 789 €	8	www.rijomotor.pt
2703 TOTAL PARTNER - CONSULTADORIA, LDA.	2 007 638 €	-26,12%	165 987 €	3,00%	399 564 €	14	www.totalpartner.pt
2704 MARIA CLARA MATOS, UNIPessoal, LDA	2 007 092 €	6,99%	165 184 €	0,00%	521 082 €	9	
2705 MÁRIO LAGE - CONSTRUÇÃO CIVIL, SOCIEDADE UNIPessoal, LDA	2 006 428 €	361,60%	321 758 €	0,00%	641 625 €	19	
2706 GSP, UNIPessoal, LDA.	2 005 485 €	41,21%	383 158 €	0,12%	821 189 €	21	
2707 ELA - ESTABILIZAÇÃO DE LÍQUIDOS ALIMENTARES, LDA.	2 005 107 €	17,06%	69 561 €	39,02%	1 082 327 €	16	
2708 RAMOS, ARAÚJO E FERNANDES, S.A.	2 003 745 €	141,67%	857 349 €	30,92%	474 011 €	15	www.tecnibuild.com
2709 BRU Y RUBIO PORTUGAL, LDA	2 003 211 €	1,12%	273 255 €	2,73%	576 803 €	8	
2710 FTR - VENTILAÇÃO E CLIMATIZAÇÃO, LDA	2 002 984 €	16,36%	69 168 €	0,00%	496 770 €	18	www.ftr.pt
2711 SOLANUM - COMERCIO, IMPORTAÇÃO E EXPORT. DE PRODUTOS ALIMENTARES, LDA	2 002 654 €	-2,53%	181 055 €	0,00%	919 482 €	46	
2712 GADELHO TAVARES, LDA	2 002 512 €	4,22%	44 337 €	0,00%	272 958 €	12	
2713 BRICOFEL - MÁQUINAS INDUSTRIAIS, UNIPessoal, LDA	2 001 217 €	24,99%	116 732 €	0,00%	325 558 €	15	www.bricofel.com
2714 TRICAD - SOLUÇÕES DE ENGENHARIA, UNIPessoal, LDA	2 000 778 €	95,43%	579 642 €	0,00%	1 128 831 €	15	
2715 OFTALTEC - INSTRUMENTOS CIRURGICOS DE QUALIDADE, LDA	2 000 354 €	-17,96%	220 814 €	1,74%	693 681 €	9	www.oftaltec.pt
2716 BRANDÃO & PIANO - TABACARIA - PAPELARIA, LDA	1 999 643 €	-20,74%	52 173 €	0,00%	208 710 €	12	
2717 TRANSPORTES GOMES E SOUSA, LDA.	1 998 577 €	13,05%	15 648 €	46,60%	414 877 €	17	
2718 IRMÃOS MARTINS DA COSTA, LDA.	1 998 181 €	25,07%	78 925 €	0,00%	470 901 €	28	www.imc.pt
2719 COLÉGIO LUSO - INTERNACIONAL DE BRAGA, S.A.	1 997 949 €	8,57%	341 560 €	0,00%	1 443 477 €	43	www.clib.pt
2720 CONSTRUÇÕES CASIMIRO, S.A.	1 997 184 €	49,14%	100 261 €	0,00%	523 524 €	19	
2721 CARVALHO LUCAS, FARMÁCIA DE OFICINA, LDA	1 996 815 €	84,77%	97 800 €	0,00%	454 866 €	10	
2722 PALMIRESDUOS - COMBUSTÍVEIS E RESÍDUOS, LDA	1 996 448 €	28,82%	162 639 €	0,42%	673 564 €	17	
2723 LOBO & BRANCO, LDA.	1 995 881 €	4,90%	67 535 €	0,00%	278 004 €	15	
2724 SOCILINK, LDA	1 994 876 €	9,10%	344 203 €	4,36%	745 622 €	11	www.socilink.com
2725 XZ - CONSULTORES, S.A.	1 992 482 €	26,99%	246 322 €	1,93%	1 252 724 €	34	www.xzconsultores.pt
2726 FAUSTO JOSÉ S. X. SÁ, UNIPessoal, LDA	1 992 424 €	1,64%	273 391 €	0,00%	524 822 €	8	
2727 TOPGIM - MATERIAL DESPORTIVO E LAZER, LDA.	1 991 765 €	28,30%	257 825 €	7,99%	575 590 €	12	www.topgim.com
2728 LIDERVITAMINA - SOCIEDADE FARMACÉUTICA, LDA	1 990 524 €	4,26%	116 179 €	0,00%	467 279 €	13	www.farmacialcoitao.pt
2729 EUROPRICE - COMÉRCIO E REPRESENTAÇÕES, SOCIEDADE UNIPessoal, LDA	1 990 084 €	14,86%	265 865 €	3,69%	565 195 €	9	www.europrice.pt
2730 DANIEL ANTUNES - REPARAÇÕES DE TRAVÕES E EMBRAIAGENS, LDA	1 989 569 €	-0,70%	117 405 €	0,16%	416 156 €	25	
2731 MUNDO DO VINHO - COMÉRCIO DE BEBIDAS, LDA	1 989 387 €	25,85%	102 561 €	1,55%	438 113 €	10	
2732 ALCINO FERREIRA SOARES, LDA.	1 989 145 €	15,88%	78 920 €	0,00%	484 202 €	15	
2733 BERBIS, LDA	1 988 351 €	22,55%	128 664 €	0,00%	811 218 €	32	
2734 AR-TE-MAR - TRANSPORTES E TRÂNSITOS, LDA	1 988 028 €	-2,54%	120 164 €	0,05%	882 600 €	45	www.artemar.pt
2735 AGRESTELUZ - INSTALAÇÕES ELÉTRICAS, UNIPessoal, LDA	1 987 670 €	17,86%	330 991 €	0,00%	745 960 €	15	www.agresteluz.pt
2736 TOSVEC - SOCIEDADE DE EMPREITADAS E CONSTRUÇÕES, LDA.	1 986 440 €	186,74%	273 319 €	0,00%	775 957 €	25	
2737 CROSS-PRO - COMPONENTES PARA MOTOCICLOS, LDA	1 986 045 €	5,97%	460 544 €	54,27%	745 449 €	25	www.crosspro.pt
2738 FARMÁCIA NITA, SOCIEDADE UNIPessoal, LDA	1 985 981 €	0,12%	102 494 €	0,00%	462 011 €	8	

EMPRESAS	VOLUME DE NEGÓCIOS 2017	VARIAÇÃO VOL. DE NEG. 2017/2016 (%)	RESULTADOS LÍQUIDOS 2017	TAXA EXPORTAÇÃO 2017 (%)	VAB 2017	NÚM. EMPREG. 2017	WEBSITE (WWW.)
2739 RUGEMPEÇAS, LDA	1 984 894 €	10,56%	200 079 €	1,33%	390 087 €	16	www.rugempecas.pt
2740 GELITÁLIA - COMÉRCIO DE PRODUTOS PARA GELADARIA E EMBALAGENS, LDA.	1 983 011 €	-4,67%	47 728 €	2,91%	381 332 €	12	www.gelitalia.pt
2741 INDUFLOOR - SISTEMAS DE REVESTIMENTOS, LDA	1 982 769 €	-16,85%	250 077 €	17,12%	937 480 €	19	www.tpb.pt/6/indufloor
2742 JOPAMA - PRODUTOS PARA A INDÚSTRIA DE PANIFICAÇÃO, LIMITADA	1 982 421 €	5,14%	47 473 €	1,08%	219 407 €	10	
2743 FRANCARMO - ENGENHARIA E CONSTRUÇÃO, LDA	1 982 361 €	13,38%	24 213 €	0,00%	528 302 €	38	
2744 BETAR - ESTUDOS E PROJECTOS DE ESTABILIDADE, LIMITADA	1 981 973 €	34,00%	72 184 €	0,00%	936 119 €	29	www.betar.pt
2745 PERDIGÃO VALENTE & PERDIGÃO, LDA.	1 981 706 €	-1,88%	51 709 €	0,00%	473 255 €	10	
2746 NIMBLE PORTAL - SERVIÇOS E CONSULTORIA DE GESTÃO LDA	1 980 488 €	1,13%	65 401 €	0,00%	1 290 398 €	40	
2747 FUMEGA & LAGES, LDA.	1 980 249 €	3,80%	45 964 €	7,42%	761 643 €	24	www.fumegaelages.pt
2748 A INOVADORA - FISCALIZAÇÃO PREV. BENS SERVIÇOS, ASSESSORIA ESP. LDA	1 979 749 €	-0,46%	35 612 €	0,00%	1 227 981 €	59	www.a-inovadora.com
2749 BRICOALEGRE - SOCIEDADE DE DISTRIBUIÇÃO DE BRICOLAGE, LDA	1 979 501 €	0,01%	143 418 €	0,26%	376 927 €	14	
2750 VITOR LANÇA - CONSTRUÇÕES, LDA	1 977 475 €	68,07%	67 240 €	0,00%	621 337 €	30	www.vlc-construcoes.com
2751 NIOBO LDA	1 975 834 €	8,93%	64 928 €	0,69%	286 787 €	14	www.niobo.pt
2752 CHIMBA TRANSPORTES, LDA	1 975 268 €	11,81%	55 367 €	1,59%	964 586 €	48	
2753 MOTA & PIMENTA, LDA.	1 975 054 €	-5,29%	127 431 €	0,00%	744 635 €	20	www.motapimenta.com
2754 DANIEL MESTRE - COMÉRCIO DE PNEUS, UNIPessoal LDA	1 972 456 €	13,62%	162 991 €	1,38%	403 790 €	11	
2755 AC CARNES, LDA	1 972 153 €	5,50%	9 851 €	0,00%	367 253 €	19	
2756 NAVE DE LUZ - ELECTRICIDADE, REPRESENTAÇÃO, PROJECTOS CONSTRUÇÃO, LDA	1 968 615 €	-25,91%	218 974 €	1,48%	736 985 €	21	www.ndl.pt
2757 LOBARINHAS & JARDIM INSTAL. SISTEMAS INTEGRADOS ENERGIA E AMBIENTE, LDA	1 968 455 €	23,52%	190 263 €	0,55%	612 828 €	16	www.lusitar.com
2758 CONSTRUÇÕES COSTA & NICOLAU, LDA.	1 966 942 €	51,07%	25 273 €	0,00%	512 550 €	28	
2759 RODANAIS - TRANSPORTES, LDA	1 966 807 €	14,94%	34 864 €	10,64%	211 523 €	9	
2760 PROJETO M, LDA	1 964 657 €	47,87%	122 584 €	10,67%	594 740 €	27	
2761 AGOSTINHO & SOUSA, LDA.	1 963 271 €	33,19%	13 896 €	0,09%	261 063 €	13	
2762 DINGIPEÇAS - COMÉRCIO DE PEÇAS AUTOMÓVEIS, LDA	1 961 558 €	9,35%	26 440 €	1,12%	606 520 €	20	
2763 SWEET LINE YOU - APARELHOS DE ESTÉTICA E GINÁSTICA LDA	1 960 902 €	-1,47%	29 836 €	8,08%	570 785 €	29	www.sweetlineyou.pt
2764 CARREIRA & MONTEIRO, LIMITADA	1 960 870 €	5,55%	110 282 €	0,00%	514 174 €	11	
2765 CESAR EDUARDO CARVALHO DA SILVA & FILHOS, LDA.	1 960 636 €	2,29%	32 160 €	0,01%	284 441 €	12	cesareduardocarvalhosilvaeafilhos.pt
2766 URBISISTEMA, CONSTRUÇÃO CIVIL, LDA.	1 956 794 €	36,33%	147 398 €	1,58%	838 142 €	30	
2767 ZERTIVE, S.A.	1 955 922 €	9,22%	152 154 €	0,00%	595 464 €	13	www.zertive.com
2768 SOARES & FELICIANO, UNIPessoal, LDA.	1 955 821 €	4,38%	50 775 €	0,00%	475 933 €	13	
2769 FARMÁCIA BROCHADO, UNIPessoal LDA	1 954 991 €	2,65%	138 655 €	0,00%	529 051 €	12	
2770 CANDEIAS & FILHO, LDA.	1 954 608 €	-53,32%	64 864 €	0,00%	280 419 €	11	
2771 RAMALHO & GONÇALVES, LDA.	1 953 023 €	3,00%	160 238 €	0,00%	531 233 €	16	www.ramalhogoncalves.pt
2772 SOTINAR - PORTO, TINTAS E SISTEMAS DE PINTURAS, LDA	1 952 623 €	14,83%	123 877 €	0,00%	490 159 €	11	www.sotinar.pt
2773 PHARMAVERDE - SOCIEDADE FARMACÉUTICA, LDA	1 950 796 €	1,20%	124 927 €	0,00%	486 376 €	12	
2774 VITRIU - COMÉRCIO DE PRODUTOS E SERVIÇOS ÓPTICOS E DE AUDIOMETRIA, LDA	1 950 240 €	-6,00%	354 501 €	0,00%	1 101 572 €	26	
2775 CLÍNICA DE MEDICINA DENTÁRIA DR. RUI MONTERROSO, LDA	1 950 013 €	13,97%	174 711 €	0,00%	936 785 €	21	
2776 VECOTORRES - VEÍCULOS COMERCIAIS E MAQUINAS AGRÍCOLAS, LDA	1 949 938 €	31,38%	26 566 €	0,00%	391 201 €	14	
2777 FERREIRA & MERCIER, LDA.	1 949 937 €	4,15%	19 205 €	0,00%	547 514 €	26	
2778 JOÃO CUSTÓDIO & GRAÇA, LDA.	1 949 184 €	423,99%	382 988 €	0,00%	671 738 €	17	
2779 CLÍNICA DENTÁRIA PROF. DR. FERNANDO ALMEIDA, LDA	1 948 598 €	-7,99%	258 728 €	0,00%	748 122 €	24	www.cmdc.pt
2780 FAMOCAR - COMÉRCIO DE AUTOMÓVEIS, LIMITADA	1 947 978 €	-14,23%	29 695 €	0,00%	202 986 €	9	www.famocar.com
2781 NOVOCASIÃO, LDA	1 947 642 €	21,26%	76 572 €	0,00%	323 403 €	10	
2782 REBOQUES AMADORA, LDA.	1 947 589 €	14,48%	35 566 €	0,00%	919 452 €	37	
2783 REBOQUES RIBAS, LDA	1 946 208 €	13,08%	125 376 €	0,66%	960 515 €	42	
2784 SIMPLE RED LDA	1 944 536 €	23,93%	24 027 €	0,03%	372 942 €	21	www.tribestation.com
2785 ALAYMA - FARMÁCIA, LDA.	1 943 591 €	-0,24%	124 257 €	0,00%	496 271 €	21	
2786 COELHO GOMES & FILHOS, LDA	1 943 260 €	11,06%	141 080 €	0,00%	621 477 €	27	
2787 CARREGAL ALIMENTAR, COMÉRCIO DE PRODUTOS ALIMENTARES, LDA.	1 942 044 €	4,68%	59 007 €	0,00%	278 071 €	13	
2788 GRACIANO DA CRUZ - GESTÃO DE RESÍDUOS INDUSTRIAIS, LDA.	1 941 851 €	17,07%	164 496 €	9,46%	551 306 €	15	www.gracianocruz.pt
2789 FERRÃO & FERRÃO, LDA.	1 940 517 €	8,40%	60 336 €	0,01%	391 207 €	12	www.ferraoferrao.com
2790 JOAQUIM ANTÓNIO LDA	1 940 094 €	5,41%	134 258 €	0,00%	791 016 €	27	www.tcp.pt
2791 ALPHASHIRT - EQUIPAMENTOS PARA INDÚSTRIA GRÁFICA, LDA	1 939 848 €	-5,39%	26 387 €	20,05%	362 850 €	16	www.alphashirt.pt
2792 ANDRADE & ANDRADE, LDA	1 937 800 €	21,48%	68 749 €	0,00%	360 030 €	19	www.andradeeandrade.pt
2793 TETRAPROJECTO - SERVIÇOS DE ENGENHARIA, LDA	1 937 334 €	2,80%	38 486 €	3,45%	604 122 €	26	
2794 CADFLOW - OPTIMIZAÇÃO, REENGENHARIA COM. HARDWARE E SOFTWARE, LDA	1 937 024 €	10,54%	166 511 €	1,51%	671 529 €	13	www.cadflow.pt
2795 MATERIATIVA - PRODUTOS DE HIGIENE E LIMPEZA INDUSTRIAL, LDA	1 935 278 €	4,55%	172 039 €	0,10%	735 266 €	10	www.materiativa.com
2796 SIMPORAL - SOCIEDADE IMPORTADORA DE PEÇAS PARA AUTOMÓVEIS, LDA.	1 935 262 €	7,16%	114 754 €	0,00%	652 401 €	15	www.simporal.pt
2797 JOSE MANUEL PRATA, LDA	1 934 581 €	-8,24%	367 336 €	0,00%	712 932 €	15	
2798 TRANSPORTES MORGADINHA, LDA.	1 934 365 €	7,81%	171 795 €	5,30%	823 551 €	15	www.morgadinha.com
2799 SEAC - SOCIEDADE DE EQUIPAMENTOS AGRÍCOLAS DO CENTRO, LDA	1 931 182 €	33,52%	43 045 €	0,00%	227 723 €	10	www.seac.pt
2800 OCTÁVIO RÚBEN - CONSTRUÇÕES, UNIPessoal, LDA	1 930 108 €	91,53%	24 451 €	0,00%	600 229 €	40	
2801 A. M. RATO VARANDA, LDA.	1 929 890 €	9,26%	40 162 €	0,00%	556 109 €	37	www.ratovaranda.com
2802 ELECTRO LAGEADO - COMÉRCIO DE MATERIAL ELÉCTRICO, LDA	1 929 255 €	-1,44%	390 814 €	2,91%	696 115 €	11	
2803 CARCOUTO - COMBUSTÍVEIS, LDA	1 928 423 €	12,87%	49 816 €	6,75%	291 257 €	12	
2804 SOPROTOCO - ASSENTAMENTO E COMERCIALIZAÇÃO DE PAVIMENTOS, LDA	1 928 400 €	44,26%	133 675 €	0,02%	617 578 €	25	www.soprotaco.com
2805 GASTÃO DA CUNHA FERREIRA, LDA.	1 927 135 €	16,16%	172 476 €	0,00%	591 512 €	15	www.gastao.com
2806 SUPERMERCADO ALTO TÂMEGA, LDA.	1 925 436 €	3,60%	43 299 €	0,00%	353 463 €	20	
2807 SOUPINTO, LDA	1 925 376 €	-5,62%	109 589 €	3,10%	464 883 €	12	www.soupinto.com
2808 TRACTOR REGA - COMÉRCIO E INSTALAÇÃO DE EQUIPAMENTOS, LDA	1 924 332 €	-4,23%	238 828 €	0,00%	799 045 €	21	www.tractor-rega.com
2809 ELISA NOBRE ALMEIDA LDA	1 924 221 €	-7,90%	171 507 €	0,00%	480 678 €	11	
2810 FRUTAS DO BON JARDIM, LDA	1 924 050 €	-4,31%	65 548 €	0,00%	306 198 €	11	
2811 FARMACIA ZARCO, LDA.	1 923 235 €	1,11%	35 501 €	0,00%	459 664 €	12	
2812 ARCOTUBO - SISTEMAS DE CLIMATIZAÇÃO, LDA.	1 922 918 €	22,24%	120 564 €	0,00%	561 239 €	16	www.arcotubo.co.nf

	EMPRESAS	VOLUME DE NEGÓCIOS 2017	VARIAÇÃO VOL. DE NEG. 2017/2016 (%)	RESULTADOS LÍQUIDOS 2017	TAXA EXPORTAÇÃO 2017 (%)	VAB 2017	NÚM. EMPREG. 2017	WEBSITE (WWW.)
2813	ALFREDO PEREIRA DA COSTA LDA	1 922 156 €	5,64%	71 313 €	0,00%	391 631 €	10	www.alfacrema.com
2814	CBM2 - CONSTRUÇÕES, UNIPESSOAL, LDA	1 920 815 €	114,26%	121 094 €	0,00%	702 190 €	40	
2815	SOCIEDADE DE TRANSPORTES FLORIDOS, LDA.	1 919 919 €	5,55%	110 089 €	96,02%	955 588 €	20	
2816	FARMÁCIA FRANCISCO TAVARES DE MATOS, LDA	1 919 814 €	-0,67%	78 309 €	0,00%	485 757 €	11	
2817	NPTERM - PROJECTOS E INSTALAÇÕES TÉRMICAS LDA	1 919 006 €	1,78%	85 076 €	0,00%	545 110 €	27	
2818	MGSD - CONSTRUÇÕES, LDA	1 918 947 €	53,14%	35 111 €	0,00%	376 668 €	27	
2819	FARMÁCIA MODERNA DO PADRÃO DA LÉGUA, LDA	1 917 729 €	4,08%	57 159 €	0,00%	436 891 €	10	www.moderna.pt
2820	EUROCONDEIXA - TRANSPORTES DE CONDEIXA, LDA.	1 917 715 €	3,47%	168 088 €	20,37%	815 498 €	28	
2821	FRESCOSFERREIRA - COMÉRCIO E TRANSFORMAÇÃO DE PRODUTOS AGRÍCOLAS, LDA.	1 917 692 €	12,71%	44 493 €	0,00%	324 934 €	10	
2822	MAGALHÃES & CA., LDA.	1 917 022 €	35,57%	33 628 €	0,72%	234 683 €	9	www.mag.pt
2823	FRANQUIGER - GESTÃO DE FRANQUIAS, S.A.	1 916 541 €	2,57%	66 017 €	0,00%	773 213 €	14	www.ldc.pt
2824	PORTUGAL WAYS, LDA.	1 916 434 €	35,40%	177 446 €	0,00%	510 557 €	23	www.feelgoodapartments.com
2825	VMFLEX, LDA	1 913 016 €	31,77%	98 491 €	3,65%	575 640 €	18	www.vmflex.pt
2826	GONÇALAGRO - SOCIEDADE AGRO-COMERCIAL, LDA.	1 911 951 €	52,48%	106 417 €	0,16%	523 804 €	21	www.goncalagro.pt
2827	PEÇASLIMIA - COMÉRCIO DE PEÇAS E ACESSÓRIOS P/AUTOMÓVEIS, LDA	1 911 787 €	8,03%	81 399 €	0,22%	479 580 €	18	www.soarauto.com
2828	SL - LABORATÓRIO DE ANÁLISES CLÍNICAS, S.A	1 911 739 €	-2,77%	185 988 €	0,00%	1 112 636 €	29	www.slazaro.com.pt
2829	HIGIENALGARVE - PRODUTOS E EQUIP. DE LIMPEZA E HIGIENE, LDA.	1 911 394 €	5,19%	95 582 €	0,00%	606 390 €	18	
2830	MARIA DA LUZ, LDA.	1 911 181 €	-2,03%	133 265 €	0,05%	442 143 €	11	
2831	SEPREVE - EQUIPAMENTOS DE PREVENÇÃO E SEGURANÇA, LDA	1 907 310 €	49,29%	45 334 €	0,06%	442 407 €	12	www.sepreve.pt
2832	TINTAS E PINTURAS - COMÉRCIO E APLICAÇÃO DE TINTAS, LDA.	1 906 785 €	27,75%	55 434 €	20,31%	673 656 €	22	www.tintasepinturas.pt
2833	TERACAD - INFORMÁTICA E SERVIÇOS, LDA.	1 906 428 €	16,22%	217 136 €	0,00%	605 115 €	16	www.teracad.pt
2834	A. FREITAS VILAR, LDA.	1 905 728 €	39,33%	172 432 €	0,93%	525 363 €	10	www.afreitasvilar.com
2835	GANDRAS, LDA.	1 905 391 €	4,11%	258 457 €	7,58%	481 259 €	12	
2836	AGNER SERVICE-MANUTENÇÃO INDUSTRIAL, LDA	1 905 098 €	10,47%	36 847 €	8,02%	705 914 €	21	www.agner.pt
2837	ORTOMEDIFAR - IMPORTAÇÃO DISTRIBUIÇÃO ARTIGOS MÉDICOS ORTOPÉDICOS, LDA	1 905 028 €	10,83%	107 110 €	0,07%	500 598 €	16	www.ortomedifar.pt
2838	GARSER - MÁQUINAS E EQUIPAMENTO AUTO, LDA	1 904 438 €	53,38%	173 217 €	0,17%	466 699 €	11	www.garser.com
2839	DMIL - DIAGNÓSTICO MÉDICO POR IMAGEM LDA	1 904 092 €	-3,24%	235 848 €	0,00%	882 433 €	24	
2840	MARQUES, LDA	1 903 838 €	1,24%	114 508 €	0,00%	348 346 €	9	
2841	COVIALIMENTAR, LDA	1 903 774 €	1,33%	41 338 €	0,00%	266 041 €	10	www.covialimentar.pt
2842	NOVUM - COMÉRCIO E SERVIÇOS, LDA.	1 902 896 €	-5,42%	88 643 €	0,03%	168 504 €	13	www.novum.pt
2843	ROWMETRIC, LDA	1 902 390 €	-2,26%	336 518 €	0,31%	1 102 161 €	28	www.rowmetric.com
2844	TERMISO - ISOLAMENTOS E INSTALAÇÕES ESPECIAIS, LDA	1 902 371 €	5,13%	112 195 €	8,02%	1 124 630 €	40	www.termiso.pt
2845	FARMÁCIA FERREIRA LEITE, UNIPESSOAL LDA	1 900 719 €	3,59%	178 149 €	0,00%	440 661 €	9	
2846	TRANSPORTES D.F.S. - SOCIEDADE UNIPESSOAL LDA	1 900 190 €	27,40%	103 533 €	53,37%	800 356 €	17	
2847	DANIELA SANTOS - UNIPESSOAL, LDA	1 900 083 €	6,54%	149 948 €	0,00%	535 457 €	9	
2848	SAZULI - IMPORTAÇÃO E EXPORTAÇÃO DE CERÂMICAS E SANITÁRIOS, LDA	1 898 145 €	1,31%	163 636 €	0,00%	332 721 €	9	
2849	FFR - CONSTRUÇÕES, LDA.	1 896 706 €		152 534 €	0,00%	811 758 €	23	
2850	PAULA INÊS MOREIRA DINIS, LDA	1 895 514 €	30,39%	14 861 €	0,00%	411 586 €	14	
2851	ORBIVENDAS - EQUIPAMENTOS INDUSTRIAIS E HIGIENE PROFISSIONAL, LDA	1 893 692 €	22,78%	37 037 €	0,00%	637 556 €	18	www.orbivendas.pt
2852	MARCELINO & CEPEDA, LDA.	1 893 580 €	-23,04%	24 802 €	0,38%	169 899 €	9	
2853	CPS - CONSULTORES DE INFORMÁTICA, S.A.	1 892 325 €	2,00%	36 019 €	2,38%	474 761 €	14	www.cpsconsultores.pt
2854	M. S. CARIANO, LDA	1 892 101 €	31,10%	493 163 €	0,26%	1 257 125 €	15	www.msccariano.pt
2855	PUJOLINVEST, S.A.	1 891 578 €	5,94%	5 420 174 €	0,00%	1 053 216 €	15	
2856	COLÉGIO DAS TERRAS DE SANTA MARIA, LDA.	1 891 235 €	10,08%	545 655 €	0,00%	1 645 767 €	33	www.escolaglobal.org
2857	CLARA FORTUNATO - SOCIEDADE UNIPESSOAL, LDA.	1 890 624 €	-1,84%	150 619 €	0,00%	502 848 €	11	
2858	ANTONIO B. SIMÕES & FILHOS ALUGUER DE MAQUINAS PARA A AGRICULTURA, LDA	1 890 612 €	12,62%	193 740 €	0,00%	1 047 046 €	17	
2859	RIBRASAL - SOC.COM.REPRESENTAÇÕES IMPORTAÇÃO MATERIAIS CONSTRUÇÃO, LDA	1 889 271 €	12,18%	41 647 €	0,01%	400 077 €	16	www.ribrasal.com
2860	TEALT TRILHOS D'AVENTURA - UNIPESSOAL, LDA.	1 889 262 €	0,56%	178 115 €	40,47%	1 185 284 €	34	www.tealt.pt
2861	REBOSADO-REBOQUES DO SADO, LDA	1 888 739 €	17,80%	422 010 €	0,00%	1 511 580 €	39	www.rebosado.pt
2862	CARALMADA - CENTRO MANUTENÇÃO DE VEICULOS, LDA	1 888 231 €	-2,05%	107 375 €	0,00%	533 240 €	22	
2863	POLIVETE, ASSISTENCIA VETERINARIA, LDA.	1 887 628 €	4,58%	88 512 €	0,00%	136 215 €	13	
2864	TRANSMISSÃOSADO - REPARAÇÃO DE CAIXAS DE VELOCIDADES, UNIPESSOAL, LDA	1 886 219 €	39,62%	36 106 €	5,41%	1 124 004 €	41	www.transmissaosado.pt
2865	ORTOGONAL - ENGENHARIA E GESTÃO, LDA	1 886 167 €	20,94%	164 948 €	0,00%	914 749 €	19	
2866	MJFT - CONSTRUÇÕES, UNIPESSOAL, LDA	1 886 130 €	-4,21%	61 534 €	0,00%	175 395 €	54	
2867	CELOS GÁS - CANALIZAÇÕES, LDA	1 885 655 €	-33,33%	140 072 €	0,00%	370 008 €	16	www.celosgas.pt
2868	RENTECI - DEMOLIÇÕES, MOVIMENTOS DE TERRAS E INFRA-ESTRUTURAS, LDA	1 884 217 €	57,16%	254 281 €	0,00%	800 416 €	30	
2869	AMARNAVE - SERVIÇOS MARÍTIMOS, LDA.	1 884 204 €	19,91%	265 272 €	0,49%	1 298 028 €	43	
2870	ENIF - EMPRESA NORTENHA DE INFORMAÇÃO E FORMAÇÃO, LIMITADA	1 882 292 €	39,12%	346 965 €	0,04%	1 102 978 €	12	www.enif.pt
2871	MELEIRO, UNIPESSOAL, LDA	1 881 146 €	2,35%	62 213 €	0,00%	441 104 €	11	
2872	NEWCO CORPORATE SERVICES, S.A. (ZONA FRANCA DA MADEIRA)	1 880 953 €	18,68%	423 027 €	24,69%	1 367 836 €	23	www.newco.pro
2873	COLDPARTNER - MONTAGEM E ASSISTÊNCIA DE EQUIPAMENTOS DE FRIO, LDA	1 880 920 €	-11,40%	49 952 €	50,43%	724 147 €	24	www.ricotel.pt
2874	TRANSPORTES GAINHOS, LDA.	1 880 527 €		296 246 €	1,41%	894 934 €	38	www.transportesgainhos.pt
2875	TRANSPORTES SILVA & LUIS, LDA.	1 879 037 €	2,89%	26 530 €	91,35%	381 487 €	11	
2876	ASCENSORES DO OESTE, LDA.	1 876 926 €	-3,34%	244 613 €	5,69%	1 003 473 €	14	www.ascensoresdoeste.pt
2877	MARA DUARTE, ACTIVIDADES FARMACÉUTICAS, SOCIEDADE UNIPESSOAL LDA	1 876 760 €	2,08%	136 594 €	0,00%	513 345 €	13	www.farmacia-alvide.com
2878	UTS - VIAGENS E SERVIÇOS, S.A	1 874 495 €	-7,53%	30 936 €	0,00%	629 169 €	17	www.uts.pt
2879	ORIENTE PERFEITO, LDA	1 874 404 €	2,51%	190 767 €	0,00%	513 948 €	17	
2880	JOAQUIM & FERNANDES - ELECTRICIDADE E TELECOMUNICAÇÕES, LDA	1 874 351 €	37,37%	106 032 €	0,00%	1 019 193 €	51	www.joaquimfernandes.pt
2881	CURIMO - CONSTRUÇÃO, LDA.	1 873 859 €	-1,69%	227 403 €	0,00%	926 397 €	29	www.curimo.pt
2882	ÁGUA E VIDA - CAPTAÇÕES, LDA	1 873 171 €	51,22%	605 350 €	2,33%	1 291 174 €	14	
2883	VIAMORIM - COMÉRCIO DE AUTOMÓVEIS E ACESSÓRIOS, LDA.	1 872 753 €	20,99%	92 280 €	0,00%	411 191 €	11	www.viamorim.com
2884	LUSOBATATA - PRODUTOS IV GAMA, LDA.	1 871 577 €	19,20%	70 902 €	0,00%	366 594 €	15	
2885	ENERNEL - SISTEMAS DE ENERGIA LDA	1 871 050 €	25,17%	40 905 €	0,00%	544 633 €	30	www.enernel.pt
2886	MANUEL FERNANDO J.RILHO, LDA	1 870 986 €	24,26%	134 934 €	0,58%	532 064 €	23	



EMPRESAS	VOLUME DE NEGÓCIOS 2017	VARIAÇÃO VOL. DE NEG. 2017/2016 (%)	RESULTADOS LÍQUIDOS 2017	TAXA EXPORTAÇÃO 2017 (%)	VAB 2017	NÚM. EMPREG. 2017	WEBSITE (WWW.)
2887 PLACAUTO - CHAPAS DE MATRÍCULA E ACESSÓRIOS PARA AUTOMÓVEIS, S.A	1 866 029 €	18,54%	75 343 €	7,69%	444 710 €	14	www.placauto.pt
2888 POOLGARVE - MÁQUINAS E EQUIPAMENTOS, LDA.	1 865 946 €	19,55%	194 863 €	0,05%	601 515 €	15	www.poolgarve.pt
2889 HENRIQUE JOSÉ SILVA DA COSTA, LDA.	1 865 932 €	-5,87%	26 576 €	0,00%	205 875 €	14	
2890 LOGISPACE - LOGÍSTICA E TRANSPORTES, S.A.	1 864 829 €	12,61%	97 075 €	0,00%	638 570 €	27	
2891 MEDICAMENTÁRIA, LDA	1 864 389 €	-1,09%	18 549 €	0,00%	436 634 €	16	
2892 LP - INDÚSTRIA E COMÉRCIO DE ARTIGOS FARMACÊUTICOS, LDA.	1 863 805 €	-7,54%	102 751 €	0,00%	382 255 €	11	
2893 TRANSPORTES VENTURA & FERNANDES, LDA.	1 863 791 €	5,09%	134 798 €	31,50%	699 399 €	21	www.tvf.pt
2894 CARVALHO & MOUTINHO, LDA.	1 863 667 €	-3,93%	21 785 €	71,43%	575 839 €	28	
2895 BRAND COM - COMUNICAÇÃO, IMAGEM E EVENTOS, UNIPessoal, LDA	1 863 324 €	9,31%	162 054 €	4,52%	469 553 €	8	www.brand.com.pt
2896 JOSÉ MANUEL VIDAL, LDA.	1 861 394 €	-5,93%	150 556 €	0,82%	735 092 €	18	www.vidaltecidos.pt
2897 SANDIFICA - CONSTRUÇÕES E IMÓVEIS, LDA.	1 860 450 €	-3,68%	91 854 €	0,00%	247 742 €	8	
2898 IRMÃOS ARAÚJO - FARMÁCIA ARCUENSE, LDA	1 859 628 €	1,84%	183 982 €	0,00%	463 851 €	8	
2899 TRANSPORTES MOURA, LDA.	1 857 241 €	3,44%	27 605 €	6,84%	882 610 €	26	www.transportesmoura.pt
2900 CLÍNICA MEDICODENTÁRIA MIGUEL SOUSA LIMA LDA	1 856 380 €	4,74%	45 733 €	0,00%	519 036 €	21	
2901 OCUBO CRIATIVO - ACTIVIDADES ARTÍSTICAS E LITERÁRIAS, LDA	1 856 314 €	29,24%	121 956 €	8,51%	835 292 €	19	www.ocubo.com
2902 FARMÁCIA LUSITANA, LDA	1 854 506 €	2,28%	271 324 €	0,00%	527 509 €	8	www.farmacialusitana.pt
2903 PACHECO PEREIRA - FARMÁCIAS, LDA.	1 854 144 €	6,97%	18 071 €	0,00%	427 313 €	9	www.pachecopereirafarmacias.com
2904 AUTONI- PNEUS E OLEOS, LDA.	1 853 384 €	-2,79%	46 699 €	0,04%	412 499 €	20	www.autoni.pt
2905 TRANSOVA LUSITANA, LDA	1 852 450 €	12,53%	83 537 €	100,00%	744 045 €	17	
2906 VIVALAR-SOCIEDADE DE CONSTRUÇÃO CIVIL, LDA.	1 852 194 €	16,55%	112 304 €	0,00%	542 920 €	26	
2907 CLIMÁBITUS - MANUTENÇÃO E CLIMATIZAÇÃO, LDA	1 852 114 €	23,86%	94 188 €	0,91%	740 876 €	25	
2908 ENDAL, SISTEMAS DE ARMAZENAGEM, LDA	1 851 290 €	14,78%	180 460 €	13,88%	572 041 €	17	www.endal.pt
2909 RODOMONDEGO - TRANSPORTES DE MERCADORIAS, LDA	1 851 135 €	30,62%	34 469 €	0,00%	834 220 €	22	www.rodomondego.pt
2910 SURFCLOUD, LDA	1 850 184 €	22,51%	66 539 €	27,40%	339 962 €	8	
2911 REMAÇOR - SOCIEDADE DE REPRESENTAÇÕES LDA.	1 849 728 €	10,63%	113 941 €	0,00%	406 153 €	21	www.remacor.pt
2912 GRUPÓTICO - ÓPTICAS E INVESTIMENTOS, S.A.	1 849 482 €	-0,52%	200 756 €	0,46%	797 172 €	32	www.grupotico.pt
2913 JOANA GOMES VARELA DIAS - FARMÁCIA, UNIPessoal, LDA.	1 849 477 €	-1,80%	143 759 €	0,00%	433 695 €	12	
2914 CAMIONANTUNES - COMÉRCIO DE VIATURAS, LDA	1 848 429 €	69,29%	249 683 €	0,00%	757 907 €	16	
2915 GRACIANO DOS SANTOS LOUREIRO, LDA.	1 847 440 €	-4,63%	191 091 €	1,42%	422 443 €	13	
2916 FARMÁCIA S. COSME DE AMADEU AUGUSTO RODRIGUES, LDA	1 846 945 €	5,64%	137 520 €	0,00%	512 372 €	13	
2917 MIRAGURTES - COMERCIO DE LACTICINIOS, LDA.	1 845 177 €	-10,89%	29 366 €	0,00%	238 242 €	10	
2918 CASA REIS - PRODUTOS ALIMENTARES, LDA.	1 844 996 €	15,32%	36 249 €	2,20%	172 711 €	9	www.casareis.pt
2919 ESOTERICA ARTE - IMPORTAÇÃO E EXPORTAÇÃO, LDA	1 844 000 €	0,88%	167 506 €	2,20%	459 981 €	10	
2920 MADEIRO PLACA - SOCIEDADE COMERCIAL DE AGLOMERADOS DE MADEIRA, LDA	1 841 987 €	11,65%	135 148 €	0,18%	295 694 €	8	www.madeiroplaca.com
2921 ALMEIDA & ALVES, LDA.	1 841 533 €	15,14%	125 939 €	16,22%	602 284 €	20	
2922 JOROPLÁS - ARTIGOS DE EMBALAGENS, LDA.	1 841 124 €	-0,94%	15 057 €	1,80%	394 436 €	12	
2923 CORCET, LDA	1 840 001 €	28,95%	53 907 €	3,90%	392 824 €	12	www.corcet.pt
2924 IMOPINA - ENGENHARIA E CONSTRUÇÃO S.A.	1 839 639 €	-15,30%	53 989 €	0,00%	325 993 €	16	
2925 RAMADAS - SERVIÇOS DE ACONSELHAMENTO DE DEPENDÊNCIAS, LDA.	1 839 015 €	45,35%	190 334 €	0,00%	776 754 €	17	
2926 CENTRO GLASS - COMERCIALIZAÇÃO E APLICAÇÃO DE VIDROS EM VIATURAS LDA	1 837 202 €	3,25%	93 620 €	0,02%	549 142 €	29	
2927 OLIVEIRA MOREIRA & AZEVEDO, LDA.	1 835 125 €	5,56%	122 192 €	0,00%	394 679 €	10	
2928 SKYIMAGE - MEDIAÇÃO IMOBILIÁRIA, LDA	1 834 502 €	30,18%	35 183 €	0,00%	233 639 €	10	
2929 TRANSPORTES JOSÉ FERREIRA E ACÚRCIO, LDA.	1 834 251 €	29,83%	200 377 €	72,93%	959 701 €	16	
2930 MIPIAL - VENDA E REPARAÇÃO DE ELECTRODOMÉSTICOS, SOC. UNIPessoal, LDA	1 832 266 €	17,67%	111 186 €	0,00%	303 245 €	13	
2931 PAULO & ISABEL SANTOS, LDA	1 831 442 €	125,43%	154 849 €	0,71%	369 886 €	10	www.eco-lar.com
2932 COMFORT AND INNOVATIONS - COMÉRCIO TEXTIL, LDA.	1 830 143 €	22,62%	38 902 €	86,67%	330 124 €	14	www.comfortandinnovations.com
2933 DAVALTIR, LDA	1 829 954 €	180,06%	75 155 €	32,66%	875 388 €	20	
2934 AUTOCOR - REPARAÇÕES DE AUTOMÓVEIS, LDA	1 829 340 €	50,43%	39 508 €	0,00%	962 677 €	39	
2935 IMPOSSIBLE LABS, UNIPessoal, LDA	1 829 061 €	-2,19%	271 915 €	99,78%	1 595 239 €	33	www.kwamecorp.com
2936 FARMACIA MORGADO DUARTE, LDA	1 827 897 €	1,05%	29 940 €	0,00%	363 095 €	10	
2937 ANTÓNIO GOUVEIA TORRES - UNIPessoal, LDA	1 827 708 €	19,03%	161 358 €	0,00%	375 547 €	9	
2938 OPG 2000 - CENTRAL DE PRODUTOS GRÁFICOS, LDA	1 827 159 €	14,84%	124 585 €	0,92%	356 058 €	9	www.opg.pt
2939 MANUEL BARBOSA & FERREIRA - TRANSPORTES DE CARGAS, LDA	1 827 125 €	56,85%	240 342 €	0,55%	1 180 612 €	47	
2940 EQUIPAINT A.S.T., LDA.	1 827 008 €	10,05%	40 947 €	2,86%	396 375 €	11	www.equipaint.pt
2941 TOP TRANS - TRANSITÁRIOS, LDA.	1 826 975 €	27,16%	71 394 €	28,01%	690 726 €	22	
2942 FARPROTEC - COM. UNIFORMES E EQUIP. PROTECÇÃO INDIVIDUAL, LDA.	1 826 431 €	9,74%	54 929 €	8,04%	537 035 €	17	www.farprotec.com
2943 LEVELROOT - UNIPessoal, LDA	1 826 298 €	3,07%	91 831 €	0,00%	441 060 €	9	
2944 LUSOSPACE, PROJECTOS DE ENGENHARIA, LDA	1 825 422 €	-13,37%	114 924 €	99,26%	1 002 084 €	23	www.lusospace.com
2945 MARIA AMÁLIA BATISTA UNIPessoal, LDA	1 824 696 €	69,63%	54 742 €	0,00%	120 635 €	10	
2946 CÉSAR & PAULA, LDA	1 824 433 €	30,11%	31 632 €	0,00%	394 310 €	23	www.crisdietetica.webnode.pt
2947 J. DINIS NEVES, LDA	1 823 690 €	10,64%	221 487 €	0,00%	853 096 €	24	
2948 MABALGARVE - MÁQUINAS E FERRAGENS, LDA	1 822 767 €	19,91%	48 696 €	15,06%	303 763 €	14	www.mabalgarve.net
2949 AZURMÁQUINAS - MÁQUINAS INDUSTRIAIS E EQUIPAMENTOS, LDA	1 822 489 €	57,90%	59 383 €	0,57%	326 034 €	12	
2950 CONSTRUÇÕES 13 DE AGOSTO, LDA	1 820 462 €	21,34%	79 360 €	0,00%	523 174 €	23	
2951 PEREIRA DE SOUSA & DOMINGUES - SUPERMERCADOS, LDA	1 819 467 €	4,97%	32 688 €	0,00%	212 627 €	10	
2952 CENTRO FARMACÊUTICO, LDA.	1 817 740 €	-1,93%	155 051 €	0,00%	462 492 €	11	
2953 FARMÁCIA CLABEL, SOCIEDADE UNIPessoal, LDA	1 817 101 €	-2,02%	184 733 €	0,00%	493 615 €	9	
2954 VITOR ALMEIDA, OCULISTAS, LDA.	1 816 835 €	-11,12%	132 540 €	0,00%	933 177 €	21	
2955 BEIROPOMAR - SOCIEDADE DE COMERCIALIZAÇÃO DE FRUTAS DA BEIRA ALTA, LDA	1 816 205 €	-23,97%	73 245 €	1,50%	338 985 €	15	www.beiropomar.pt
2956 FARMORENO - PRODUTOS FARMACÊUTICOS, LDA	1 815 645 €	1,72%	176 837 €	0,00%	476 897 €	8	www.farmaciamoderna.info
2957 NEWCUT TOOLS, LDA.	1 815 471 €	12,72%	167 224 €	0,07%	501 650 €	10	
2958 GERAÇÃO DE HERÓIS - CONSTRUÇÕES, LDA.	1 814 893 €	15,11%	60 622 €	0,00%	936 272 €	68	
2959 ARGS - CONSTRUÇÕES, UNIPessoal, LDA.	1 812 700 €	-7,17%	26 931 €	0,00%	1 008 660 €	67	
2960 BASTOS & SILVA, LDA.	1 811 439 €	26,33%	38 913 €	0,00%	295 226 €	12	

	EMPRESAS	VOLUME DE NEGÓCIOS 2017	VARIAÇÃO VOL. DE NEG. 2017/2016 (%)	RESULTADOS LÍQUIDOS 2017	TAXA EXPORTAÇÃO 2017 (%)	VAB 2017	NÚM. EMPREG. 2017	WEBSITE (WWW.)
2961	ROCHA & CHAVES, S.A	1 811 231 €	-7,05%	135 831 €	1,08%	349 975 €	11	
2962	LOPES, AZEVEDO & FILHOS, LDA	1 809 561 €	72,56%	50 887 €	0,00%	693 139 €	24	
2963	RLS - REPRESENTATIONS AND LIAISON SERVICES - REP IND. AUTOMÓVEL, LDA	1 808 406 €	33,74%	221 388 €	46,65%	1 220 253 €	56	www.rls-lda.com
2964	MOTA, MATIAS, FREIRE & LUIS, LDA	1 808 179 €	4,96%	55 601 €	0,00%	179 585 €	9	
2965	FERSIMPA - SOCIEDADE COMERCIAL IMOBILIÁRIA S.A.	1 808 175 €	20,04%	163 370 €	0,00%	536 403 €	16	
2966	TRANSJM TRANSPORTES E LOGISTICA, LDA	1 807 670 €	10,72%	61 034 €	0,00%	598 801 €	18	www.transjm.pt
2967	TAMIREDES-COMÉRCIO DE REDES, LDA	1 807 552 €	10,81%	51 402 €	0,96%	311 635 €	8	
2968	INCENTIVEWORKS LDA	1 807 281 €	28,10%	81 485 €	2,80%	385 870 €	8	www.avivar.com
2969	FINAMO - EDIFICAÇÕES, LDA.	1 806 285 €	7,51%	24 986 €	0,00%	295 694 €	15	www.finamo.pt
2970	VIEIRA & BOTELHO, SUCESORES, LDA	1 805 865 €	3,83%	145 433 €	0,00%	426 106 €	9	
2971	ISIDRO PIRES DA SILVA, LDA	1 805 848 €	21,11%	23 270 €	0,00%	395 631 €	27	
2972	SAMECA TME - PRODUTOS ADESIVOS, LDA	1 805 501 €	11,89%	80 870 €	1,42%	420 240 €	13	www.sameca.pt
2973	COSTA, LEAL & VICTOR - ELECTROTECNIA E PNEUMÁTICA, LDA.	1 805 106 €	-5,08%	79 646 €	3,96%	496 603 €	17	www.clv.pt
2974	EGSP - ENERGIA E SISTEMAS DE POTÊNCIA, LDA.	1 804 160 €	-14,33%	135 604 €	15,52%	693 850 €	8	www.egsp.pt
2975	PICHELARIA JAIME SOARES GOMES, UNIPessoal LDA	1 802 200 €	33,83%	143 791 €	0,25%	649 583 €	29	www.pjaimegomes.com
2976	FARMÁCIA C. VEIGA, UNIPessoal, LDA	1 801 943 €	-1,82%	181 363 €	0,00%	464 800 €	7	
2977	MD HORTA, LDA	1 801 064 €	7,91%	22 795 €	0,00%	428 722 €	18	
2978	H. & J. BARRADAS, LDA	1 800 560 €	-0,29%	65 182 €	1,27%	404 367 €	11	
2979	JOREST - FABRICO DE PRODUTOS ALIMENTARES, UNIPessoal, LDA.	1 799 702 €	-7,69%	111 455 €	0,00%	924 791 €	38	
2980	PETROMOURA - COMÉRCIO DE COMBUSTÍVEIS, LDA	1 799 525 €	-0,24%	56 894 €	0,00%	216 706 €	9	
2981	MIGUEL AUGUSTO TEIXEIRA BARBOSA, LDA.	1 799 464 €	16,94%	133 325 €	0,00%	1 135 843 €	58	
2982	FARMÁCIA NOVA DE ÁGUEDA, LDA.	1 799 113 €	10,40%	218 068 €	0,00%	474 202 €	8	www.farmacianovaagueda.com
2983	PROSUMOS - PRODUTOS ALIMENTARES, LDA.	1 798 447 €	8,75%	44 942 €	15,12%	222 433 €	8	www.prosumos.pt
2984	CLINICA MOTA - CLÍNICA DE MEDICINA DENTARIA DE LEIRIA S.A.	1 798 113 €	11,33%	244 563 €	0,00%	753 134 €	24	
2985	M. C. REIMÃO COSTA CARDOSO MENEZES, LDA	1 797 824 €	-2,36%	94 547 €	0,00%	349 762 €	11	
2986	FERREIRA BAPTISTA & FILHOS, LDA	1 797 148 €	0,12%	67 583 €	0,00%	387 486 €	22	
2987	ANTONIO GREGORIO MIRA E JOSE GREGORIO MIRA, LDA	1 796 505 €	15,08%	299 780 €	0,00%	593 563 €	11	
2988	INOXNORMA - COMERCIALIZAÇÃO EQUIP. AGRO PECUARIOS ALIMENTARES, LDA	1 796 230 €	-2,10%	121 570 €	2,34%	761 919 €	21	www.inoxnorma.com
2989	CARLOS MARTINS & LOURENÇO - CONSTRUÇÕES LDA	1 796 164 €	67,80%	241 644 €	0,00%	461 149 €	13	
2990	CASA PINHEIRO - ARTIGOS DE HIGIENE, LDA.	1 794 180 €	6,98%	134 904 €	1,38%	463 784 €	13	www.casapinheiro.com
2991	MÓNICA & MATIAS, REPRESENTAÇÕES, LDA.	1 794 102 €	-1,50%	35 808 €	0,00%	226 387 €	9	www.monicamatias.pt
2992	CONSTRUÇÕES JRMB, LDA	1 794 012 €	79,26%	119 583 €	0,00%	412 877 €	17	
2993	VAGALIMENTAR, DISTRIBUIÇÃO PRODUTOS ALIMENTARES, LDA	1 792 337 €	8,34%	88 899 €	3,84%	309 973 €	11	
2994	SPGC - SOCIEDADE PROMOTORA DE GESTÃO E COMÉRCIO, LDA	1 792 172 €	35,04%	80 923 €	3,09%	858 165 €	26	www.tux-gill.pt
2995	FARMÁCIA NAVE RIBEIRO, LDA	1 789 794 €	2,54%	107 295 €	0,00%	472 619 €	8	
2996	A GIROMUNDO - VIAGENS E TURISMO, LDA.	1 789 216 €	2,67%	30 746 €	47,57%	612 782 €	33	www.giromundo.com
2997	LUBRITOPO - COMBUSTÍVEIS E COMÉRCIO AGRÍCOLA DO TOPO, LDA	1 788 875 €	2,32%	114 793 €	0,00%	280 822 €	13	
2998	A. MAGALHÃES, LDA.	1 788 508 €	-4,96%	30 614 €	0,00%	324 459 €	21	
2999	CARD4B - SYSTEMS, S.A.	1 788 205 €	42,72%	189 936 €	14,77%	1 447 277 €	39	www.card4b.pt
3000	ELECTRO CLARA - M. L. ALVES SOARES, LDA	1 787 703 €	-15,06%	105 862 €	0,00%	535 153 €	21	
3001	CHITAS & CHITAS, LDA	1 787 191 €	12,40%	106 260 €	0,00%	480 395 €	14	
3002	JOÃO MEDEIROS SERPA, LDA	1 787 109 €	5,06%	39 143 €	0,00%	402 174 €	26	
3003	FARMÁCIA VASCONCELOS JOAQUIM CARLOS VASCONCELOS DA PONTE, SOC UNIP. LDA	1 787 090 €	3,28%	49 651 €	0,00%	414 695 €	11	
3004	ESTRELA POLAR - CABELEIREIROS, S.A.	1 786 761 €	18,39%	52 577 €	0,00%	476 928 €	27	www.sanjam.pt
3005	CONSULPED - CONSULTÓRIOS DE PEDIATRIA LDA	1 786 025 €	27,34%	73 686 €	0,00%	386 130 €	13	www.consulped.com
3006	CHAVE NOVA-MEDIAÇÃO IMOBILIÁRIA, LDA.	1 785 934 €	48,28%	369 467 €	0,00%	832 758 €	19	www.chavenova.com
3007	MANUEL ESPIRITO SANTO GRILO, LDA.	1 785 802 €	24,61%	99 339 €	0,85%	484 614 €	11	
3008	FARMÁCIA BRITO, LDA	1 785 538 €	2,31%	81 767 €	0,00%	397 209 €	10	
3009	TRANSPORTES JOÃO MARQUES CARREIRA & FILHOS, LDA	1 783 657 €	5,64%	176 093 €	0,00%	937 248 €	22	
3010	SAGHIR - CONSTRUÇÕES, PINTURAS E REVESTIMENTOS, UNIPessoal LDA	1 780 948 €	33,31%	86 724 €	0,00%	1 177 339 €	49	
3011	ATWOO CAR COSMETICS LDA	1 779 955 €	6,63%	29 705 €	0,83%	556 700 €	19	www.atwoo.pt
3012	FARMACIA DIAMANTINO, LDA	1 779 098 €	-0,58%	193 343 €	0,00%	372 553 €	11	
3013	MEADELA - PEÇAS E ACESSÓRIOS AUTO, LDA.	1 778 407 €	-0,49%	70 116 €	0,37%	481 960 €	26	
3014	MIGUEL COIMBRA FARMÁCIAS LDA	1 777 557 €	-1,19%	92 120 €	0,00%	374 978 €	11	
3015	PROFISSIONAL CLASSE, LOGÍSTICA, LDA	1 777 453 €	8,62%	33 275 €	40,40%	880 548 €	31	
3016	SUPERMERCADO JESUS - PRODUTOS ALIMENTARES, LDA.	1 777 163 €	6,69%	42 849 €	0,00%	279 150 €	14	
3017	SARMENTO GÁS, LDA	1 777 093 €	22,67%	29 859 €	0,00%	250 972 €	12	
3018	LUVIFAL - SOCIEDADE DE CONSTRUÇÕES, LDA	1 775 917 €	64,97%	114 155 €	0,00%	401 497 €	15	
3019	REVILAF 2 - REVESTIMENTOS S.A.	1 774 476 €	17,78%	357 793 €	13,77%	935 214 €	42	www.revilaf.cpt
3020	JAIME OCULISTA, UNIPessoal, LDA	1 772 176 €	5,30%	92 598 €	4,74%	772 593 €	32	www.jaimeoculista.pt
3021	XVISION - QUALITY SERVICES, S.A.	1 771 266 €	59,56%	246 811 €	73,92%	1 007 592 €	13	
3022	TRANSPORTES ÁLVARO CARREIRA & FILHOS, LDA	1 770 473 €	8,36%	72 329 €	0,00%	717 338 €	22	
3023	RIZOS MODAS, LDA	1 770 412 €	-1,79%	95 014 €	0,00%	464 102 €	23	
3024	FIVELARTE - COMPONENTES PARA CALÇADO E MARROQUINARIA, LDA	1 770 293 €	11,35%	178 985 €	3,15%	488 122 €	9	www.fivelarte.com
3025	WIFI4MEDIA, LDA	1 767 900 €	22,38%	36 706 €	0,00%	809 094 €	30	
3026	CONSIPEL - CONSTRUÇÕES SIMÕES PEREIRA, LDA.	1 765 879 €	-32,49%	20 723 €	0,00%	188 714 €	8	
3027	CDICEP - CENTRAL DE INFORMAÇÃO COMUNICAÇÃO EVENTOS E PUBLICAÇÕES, LDA.	1 765 514 €	88,31%	247 011 €	0,25%	614 071 €	13	www.centraldeinformacao.pt
3028	A. REIS DA CARNE, LDA	1 765 211 €	11,27%	22 339 €	0,00%	215 420 €	11	www.ceu-azul.com
3029	LOVISTIN - COMERCIO DE MAQUINAS E TINTAS, LDA.	1 764 813 €	17,98%	133 196 €	0,41%	519 133 €	11	www.lovistin.com
3030	NEVES DE ALMEIDA & ALMEIDA - CONSULTORES, LDA	1 764 349 €	0,00%	240 899 €	5,97%	848 785 €	14	www.boyden.pt
3031	GLOBOVAC, LDA	1 762 862 €	5,10%	73 034 €	55,28%	443 913 €	14	www.aspiglobo.net
3032	CALDEIRA COSTA & COMPANHIA UNIPessoal, LDA	1 762 738 €	5,35%	28 646 €	0,00%	523 440 €	15	
3033	CUNHA PHARMA - ESPAÇO SAÚDE, UNIPessoal LDA	1 762 198 €	7,49%	147 197 €	0,00%	312 799 €	8	
3034	D. F. BLOCK, LDA	1 760 640 €	49,45%	127 461 €	0,00%	567 274 €	18	

EMPRESAS	VOLUME DE NEGÓCIOS 2017	VARIAÇÃO VOL. DE NEG. 2017/2016 (%)	RESULTADOS LÍQUIDOS 2017	TAXA EXPORTAÇÃO 2017 (%)	VAB 2017	NÚM. EMPREG. 2017	WEBSITE (WWW.)
3035 WINTRUST - CONSULTORIA E SERVIÇOS LDA	1 759 449 €	-8,60%	95 334 €	11,42%	1 187 768 €	30	www.wintrust.pt
3036 ARTUR ALVES - SOCIEDADE DE DECORAÇÕES, LDA.	1 758 087 €	37,00%	59 474 €	39,56%	781 656 €	28	www.flashdisplay.pt
3037 J.M. INÁCIO, LDA.	1 756 269 €	7,48%	29 279 €	42,54%	418 653 €	9	www.jminacio.com
3038 SOUSA & GARCÉS, LDA.	1 756 170 €	-15,06%	134 088 €	0,00%	934 252 €	34	
3039 GARAGEM ESTRELA DE CANTANHEDE-SACARRÃO & SACARRÃO, LDA	1 755 567 €	33,08%	21 093 €	0,00%	395 532 €	22	
3040 TRANSCOMARFE TRANSPORTES, LDA	1 754 922 €	51,31%	136 128 €	0,00%	929 841 €	32	
3041 QUIMIRRAIA LDA	1 754 527 €	10,43%	69 200 €	0,00%	287 407 €	12	www.quimirraia.com
3042 Z4 ALU, LDA	1 752 654 €	78,50%	212 943 €	92,84%	654 753 €	12	
3043 MOTIVOS CAMPESTRES - UNIPESSOAL, LDA	1 751 387 €	46,91%	75 279 €	0,00%	371 758 €	15	
3044 EMBALGARVE - EMBALAGENS EQUIPAMENTOS AGRÍCOLAS E INDUSTRIAIS, LDA.	1 750 894 €	15,36%	113 472 €	1,54%	370 263 €	16	
3045 CRPM - CLÍNICA MÉDICA E DENTÁRIA, S.A.	1 750 544 €	9,36%	44 607 €	0,00%	485 450 €	17	
3046 EUROPATAIAS - TRANSPORTES, S.A.	1 750 533 €	2,77%	39 875 €	1,42%	699 838 €	22	
3047 JOSÉ CARLOS PINHEIRO PINTO, UNIPESSOAL LDA	1 750 217 €	-10,79%	195 444 €	0,00%	607 469 €	15	
3048 JE-SOCIEDADE CANALIZAÇÕES, LDA.	1 749 378 €	52,15%	133 746 €	0,00%	503 327 €	11	
3049 CLINIFATIMA-SERVIÇOS MÉDICOS, S.A.	1 748 678 €	2,05%	84 224 €	0,00%	492 530 €	18	
3050 FARMÁCIA RIBEIRO SOARES, SOCIEDADE UNIPESSOAL, LDA.	1 748 116 €	0,99%	68 056 €	0,00%	399 501 €	10	
3051 EXPO MUNDO, S.A.	1 746 762 €	125,43%	73 187 €	59,86%	275 467 €	12	
3052 FARMACIA LEAL-SOCIEDADE FARMACEUTICA, LDA.	1 746 306 €	-2,81%	64 988 €	0,00%	487 212 €	10	
3053 BAFEPRAL - COMÉRCIO DE PRODUTOS ALIMENTARES, LDA	1 745 521 €	-13,38%	11 916 €	0,00%	197 839 €	10	www.bafepral.com
3054 MOREIRA & COSTA, LDA	1 745 366 €	15,82%	153 330 €	1,85%	1 039 038 €	41	www.redicom.pt
3055 JOÃO GERMANO DE DEUS & FILHO, LDA.	1 744 099 €	10,49%	28 268 €	0,00%	147 792 €	8	
3056 RUBBER VULK, LDA.	1 744 046 €	-2,76%	155 422 €	38,97%	493 873 €	14	www.rubbervulk.com
3057 BLUAWAY - EQUIPAMENTOS PARA O LAR E ENERGIAS RENOVÁVEIS, S.A.	1 743 909 €	0,37%	19 448 €	0,00%	385 221 €	10	www.frasa.eu
3058 TIMOTEC - INSTALAÇÕES ELÉCTRICAS, LDA	1 741 788 €	25,04%	104 226 €	0,00%	497 680 €	22	
3059 SANTOS & TEIXEIRA, LDA.	1 738 383 €	-2,60%	123 806 €	0,00%	335 561 €	10	
3060 HORTICOLAS N & D, LDA.	1 738 347 €	38,56%	40 883 €	0,00%	373 404 €	17	www.horticolasnd.com
3061 TRANSPORTES VAL DE VEZ, LDA.	1 737 379 €	22,27%	268 268 €	0,07%	875 875 €	27	
3062 F. MELO - SOCIEDADE DE CONSTRUÇÕES, LDA	1 736 457 €	73,28%	42 681 €	0,00%	491 468 €	19	
3063 NELIQUIM - CONSTRUÇÕES LDA	1 734 825 €	35,43%	16 802 €	0,00%	242 406 €	14	
3064 OPERTERCEIRA - SOCIEDADE OPERAÇÕES PORTUÁRIAS DA PRAIA DA VITÓRIA LDA.	1 734 675 €	-6,19%	229 207 €	17,48%	961 444 €	19	www.operterceira.com
3065 BIQ - HEALTH SOLUTIONS, LDA	1 734 576 €	5,85%	228 603 €	37,05%	784 687 €	14	www.biqconsultores.com
3066 SCC - SOCIEDADE CERTIFICADORA E CORRETORA DE TRANSPORTES, LDA.	1 734 404 €	10,86%	265 273 €	0,00%	1 062 830 €	20	
3067 SOCIEDADE COMERCIAL SANTA JUSTA, S.A.	1 733 811 €	11,37%	1 119 863 €	0,00%	1 424 058 €	14	
3068 ANTONIO J. CRUCHINHO & FILHOS LDA	1 733 295 €	20,71%	209 944 €	0,00%	645 579 €	25	
3069 HCP, LDA	1 732 429 €	-14,04%	133 773 €	96,82%	551 384 €	10	
3070 DATIBEN - CONSTRUÇÕES UNIPESSOAL, LIMITADA	1 730 615 €	46,80%	53 374 €	0,00%	412 886 €	18	
3071 SYMMETRIC WAVE, LDA	1 730 148 €	96,81%	197 819 €	49,72%	563 662 €	8	
3072 ADVANCED PRODUCTS (PORTUGAL) - IMPORT, EXPORT, LDA.	1 730 009 €	14,59%	15 171 €	4,04%	245 658 €	9	www.ap-grupo.com
3073 TOREXTRANS - TRANSPORTES INTERNACIONAIS, LDA	1 729 674 €	5,09%	27 197 €	63,01%	578 548 €	16	www.torextransti.com
3074 GONDOTEC - SISTEMAS DE SEGURANÇA E DOMÓTICA LDA	1 729 431 €	14,40%	67 879 €	0,00%	555 710 €	24	
3075 DYTRUST - COMÉRCIO DE PRODUTOS QUÍMICOS, LDA.	1 729 199 €	9,85%	159 402 €	0,99%	390 507 €	10	www.dytrust.pt
3076 OPTIVISUS, LDA	1 728 318 €	3,06%	14 478 €	0,30%	302 047 €	12	www.visus.pt
3077 RUI ALHO & IRMÃOS, LDA.	1 727 567 €	-9,56%	31 677 €	0,00%	263 645 €	12	
3078 ICS - SERVIÇOS MÉDICOS, LDA	1 727 122 €	5,09%	83 507 €	0,00%	399 691 €	16	
3079 FERROIMPORT - FERROS DE IMPORTAÇÃO, LDA	1 726 292 €	9,15%	57 821 €	5,99%	387 915 €	10	www.ferroimport.com
3080 PERFIVIANA - COMÉRCIO DE ALUMÍNIOS, LDA.	1 726 146 €	22,40%	65 756 €	3,32%	310 656 €	9	www.perfiviana.pt
3081 FRIBALEIA - TRANSPORTES FRIGORÍFICOS, LDA	1 725 874 €	7,78%	80 868 €	68,53%	602 794 €	14	
3082 SPORTLOOK - COMÉRCIO DE ARTIGOS DE DESPORTO, UNIPESSOAL, LDA	1 725 814 €	35,85%	200 834 €	0,00%	510 717 €	12	
3083 H.D.C.R. - PAVIMENTOS, UNIPESSOAL LDA	1 724 501 €	10,13%	222 543 €	44,21%	791 316 €	23	www.hdcr.pt
3084 METAVERO - MOBILIÁRIO, EQUIPAMENTOS E TELECOMUNICAÇÕES DE AVEIRO, LDA	1 724 141 €	14,48%	150 262 €	0,02%	675 579 €	24	www.metaveiro.com
3085 TRANSPORTES COSTA PEREIRA & MENDES, LDA	1 724 026 €	19,93%	54 375 €	11,42%	579 640 €	20	
3086 NEWSENGAGE - MEDIA, CONTEÚDOS E COMUNIDADES, S.A.	1 723 996 €	28,09%	161 999 €	2,37%	451 392 €	15	www.newsengage.pt
3087 BUGIFAROL-SUPERMERCADO, S.A.	1 723 943 €	14,71%	84 028 €	0,00%	524 359 €	33	www.bugifarol.pt
3088 MUNDIRNORTE - TRANSPORTES DE MERCADORIAS, LDA	1 723 887 €	7,30%	39 002 €	7,75%	918 754 €	34	
3089 DMCAR, LDA	1 723 656 €	-7,37%	29 810 €	0,14%	284 827 €	9	www.dmcarr.pt
3090 CULTO DA IMAGEM - PRODUÇÕES E SOLUÇÕES, LDA	1 723 416 €	11,39%	109 938 €	1,46%	681 943 €	28	www.cultodaimagem.com
3091 LORD OF LIGHT-ILUMINAÇÃO, LDA	1 723 047 €	-27,50%	11 992 €	0,02%	325 926 €	11	
3092 ELETROPERACIONAL- ELECTRICIDADE E CONSTRUÇÃO CIVIL, LDA	1 722 919 €	35,72%	19 115 €	0,00%	784 819 €	44	
3093 SABOR & COMPANHIA, LDA	1 722 251 €	13,62%	74 179 €	0,00%	441 010 €	17	
3094 LAR QUINTA DE SÃO SEBASTIÃO LDA	1 721 074 €	1,48%	177 036 €	0,00%	1 303 307 €	65	
3095 PH DISTRIBUIÇÃO DE PLÁSTICOS E UTILIDADES, LDA	1 720 640 €	10,23%	43 570 €	0,68%	259 620 €	11	
3096 MOTA & DAVID, LDA.	1 720 144 €	-25,87%	38 069 €	6,55%	462 976 €	14	
3097 GRAÇA AZENHA & FILHAS - COMÉRCIO INDUSTRIA PRODUTOS ALIMENTARES, LDA	1 719 901 €	4,97%	22 631 €	0,02%	296 028 €	18	
3098 RJP - COMÉRCIO E DISTRIBUIÇÃO, LDA.	1 719 596 €	6,43%	175 032 €	0,00%	538 599 €	17	
3099 JRC - CONSTRUÇÃO E OBRAS PÚBLICAS, S.A	1 718 187 €	60,21%	235 371 €	0,00%	831 927 €	23	
3100 CUNHA BASTOS, LDA	1 717 261 €	20,15%	17 225 €	0,00%	655 423 €	34	www.cunhabastos.pt
3101 PORTA R EDIFICAÇÕES URBANAS, S.A.	1 714 058 €	56,84%	20 557 €	0,00%	237 117 €	17	
3102 ETRIL - EMPRESA DE EQUIPAMENTOS INDUSTRIAIS, LDA.	1 713 849 €	10,78%	101 444 €	0,00%	529 401 €	11	www.etril.pt
3103 PÓVOA HIDRÁULICA - SOCIEDADE IMPORT.COMPONENTES P/CARROÇARIAS, LDA	1 713 799 €	23,36%	100 997 €	0,00%	466 026 €	10	www.phidraulica.com
3104 RELÓGIO D' ÁGUA, EDITORES, LDA.	1 713 597 €	-7,86%	408 229 €	1,57%	741 160 €	12	www.relogiodagua.pt
3105 BALFER - ELECTRICIDADE E TELECOMUNICAÇÕES, LDA.	1 712 690 €	16,51%	195 847 €	0,00%	629 330 €	17	www.balfer.pt
3106 FERLINDO - FORNECIMENTOS E INSTALAÇÕES ELÉCTRICAS LDA	1 711 316 €	-38,28%	49 640 €	1,21%	606 288 €	25	www.ferlindo.com
3107 FARMÁCIA DO CAVACO, LDA	1 709 730 €	8,72%	59 426 €	0,00%	428 004 €	12	
3108 MOTORBEST ALGARVE, LDA	1 707 985 €	12,42%	116 761 €	0,00%	469 275 €	14	

EMPRESAS	VOLUME DE NEGÓCIOS 2017	VARIAÇÃO VOL. DE NEG. 2017/2016 (%)	RESULTADOS LÍQUIDOS 2017	TAXA EXPORTAÇÃO 2017 (%)	VAB 2017	NÚM. EMPREG. 2017	WEBSITE (WWW.)
3109 FERNANDO MAYER, SOCIEDADE UNIPESSOAL LDA	1 706 628 €	0,29%	76 280 €	0,00%	479 043 €	13	
3110 FARMÁCIA PASSOS CARNEIRO, LDA.	1 705 826 €	2,37%	38 914 €	0,00%	332 624 €	8	
3111 AGRO RIBATEJO, LDA	1 704 654 €	32,33%	56 605 €	12,70%	266 769 €	11	www.agroribatejo.com
3112 RIPÓRTICO - ENGENHARIA, LDA	1 704 037 €	-11,19%	55 352 €	0,00%	883 134 €	42	www.riportico.com
3113 ABEL GOMES DE CARVALHO, LDA.	1 704 008 €	-12,04%	73 545 €	0,00%	323 978 €	13	www.abelcarvalholda.com
3114 JUMPDEAL - CONSTRUÇÃO CIVIL, UNIPESSOAL, LDA	1 703 376 €	7,01%	300 524 €	0,00%	1 583 322 €	139	
3115 CONSOC INDUSTRIES, S.A.	1 703 331 €	68,83%	236 266 €	9,49%	379 187 €	19	
3116 J.B. & CASTRO, LDA.	1 703 133 €	24,88%	45 081 €	25,40%	279 951 €	10	
3117 SILMADEIRAS - COMERCIO DE MADEIRAS, LDA.	1 702 788 €	11,79%	43 019 €	4,45%	340 720 €	14	
3118 WEARTECH - REPRESENTAÇÕES E SERVIÇOS INDUSTRIAIS, LDA	1 702 630 €	58,62%	29 576 €	5,82%	400 402 €	11	
3119 TRANSPORTES GARCIA & VALENTIM, LDA	1 702 321 €	8,38%	44 568 €	0,19%	712 668 €	22	
3120 ISILDA MESQUITA, LDA	1 701 564 €	2,59%	46 899 €	0,00%	422 088 €	12	
3121 ARENTIA, S.A.	1 701 457 €	31,60%	157 467 €	8,60%	946 296 €	29	www.arentia.pt
3122 JOAQUIM CRESPO DA SILVA, UNIPESSOAL LIMITADA	1 700 217 €	1,73%	94 932 €	0,00%	390 792 €	12	
3123 FERVALTIR - TRANSPORTES E LOGÍSTICA, LDA.	1 699 655 €	6,87%	97 077 €	46,77%	631 596 €	18	
3124 MANUEL LUÍS DE SOUSA PINTO - CONSTRUÇÕES LDA	1 699 321 €		58 909 €	0,00%	738 229 €	28	
3125 ANTÓNIO EDUARDO MACHADO, UNIPESSOAL LDA	1 698 911 €	19,16%	209 910 €	3,76%	1 211 516 €	22	www.transportesmachado.com
3126 COMSOFTWEB - SISTEMAS INFORMÁTICOS, LDA.	1 696 456 €	14,67%	250 394 €	0,04%	831 430 €	24	www.composoft.pt
3127 LEITURAS & ESCRITAS - PAPELARIA, LDA	1 696 175 €	-0,10%	58 029 €	0,00%	181 814 €	10	www.papelariadiroma.com
3128 J.A.M.O. - CONSTRUÇÃO E ENGENHARIA CIVIL, LDA	1 695 846 €	19,98%	96 111 €	10,14%	470 315 €	18	www.jamo.pt
3129 VOLTEC, LDA	1 695 713 €	10,77%	85 654 €	40,62%	344 526 €	10	www.voltec.pt
3130 FARMÁCIA CARLA NEVES, UNIPESSOAL, LDA	1 695 359 €	7,78%	109 050 €	0,00%	434 230 €	10	
3131 CENTRO ÓPTICO BOA IMAGEM, S.A.	1 694 000 €	5,50%	97 947 €	0,00%	687 990 €	38	
3132 HES - SISTEMAS INFORMÁTICOS LDA	1 693 572 €	1,92%	14 853 €	0,28%	585 295 €	20	www.hes.pt
3133 INTE-LUSA INSPECÇÕES TÉCNICAS LUSITANAS S.A.	1 693 429 €	-2,23%	763 088 €	0,00%	1 283 257 €	13	
3134 HENRIQUE & NOGUEIRA - IMPORTAÇÃO E EXPORT. PRODUTOS ALIMENTARES, LDA.	1 693 106 €	-4,28%	61 270 €	0,00%	186 932 €	8	
3135 ANGULORASO - CONSULTORIA DE ENGENHARIA, UNIPESSOAL LDA	1 692 982 €	60,79%	45 169 €	0,00%	535 598 €	24	
3136 FARMÁCIA TORRINHA, UNIPESSOAL LDA	1 692 030 €	7,75%	101 283 €	0,00%	408 205 €	13	
3137 MEIRIMOTA - TRANSPORTES, LDA	1 691 762 €	3,49%	21 530 €	65,47%	634 585 €	27	
3138 MPMURTOSA - SUPERMERCADOS, UNIPESSOAL, LDA.	1 691 086 €	-1,15%	41 411 €	0,00%	157 274 €	14	
3139 A. S. CORREIA, LDA.	1 690 898 €	59,13%	33 500 €	2,07%	302 828 €	16	
3140 GASQUATRO - INSTALAÇÃO E MANUTENÇÃO DE REDES DE GAS, LDA.	1 690 888 €	20,49%	17 319 €	0,00%	923 333 €	26	www.gasquatro.com
3141 MARZZE - UNIPESSOAL LDA	1 690 088 €	6,72%	37 205 €	0,00%	389 296 €	10	
3142 FARMÁCIA DO CASTELO, LDA.	1 689 483 €	-3,45%	118 382 €	0,00%	430 634 €	13	
3143 GRAÇA BELO VIEIRA - SOCIEDADE UNIPESSOAL, LDA.	1 689 474 €	0,88%	32 623 €	0,00%	412 399 €	11	
3144 MANUEL SOARES OLIVEIRA, UNIPESSOAL LDA	1 688 899 €	-1,27%	9 509 €	0,00%	614 367 €	33	
3145 SECRETO PENSAR - SUPERMERCADOS, LDA	1 688 413 €	4,20%	33 469 €	0,00%	159 015 €	8	
3146 CIPERFAR - SOCIEDADE DE COMERCIALIZAÇÃO DE PRODUTOS FARMACÊUTICOS LDA	1 687 103 €	-2,93%	54 176 €	0,00%	398 575 €	9	
3147 AGOSTIAUTO - COMÉRCIO PEÇAS E ACESSÓRIOS PARA AUTOMÓVEIS, LDA	1 686 743 €	4,90%	11 227 €	0,00%	407 783 €	13	
3148 SAFETY ÁGUEDA - MATERIAIS DE INCÊNDIO, S.A.	1 686 419 €	19,71%	82 419 €	0,67%	1 019 377 €	49	www.gruposafety.pt
3149 LACLINIC - CLÍNICA DE MEDICINA DENTÁRIA, S.A.	1 685 759 €	11,26%	175 453 €	0,00%	620 885 €	15	
3150 QUANTINFOR - CONSULTORIA INFORMÁTICA LDA	1 685 106 €	20,15%	75 240 €	2,08%	836 163 €	32	www.quantinfor.com
3151 TRANSPORTES BETÃO MAR, LDA.	1 684 568 €	17,73%	37 828 €	0,00%	244 963 €	14	
3152 ALMÉRIO & CORDEIRO CA LDA	1 684 413 €	23,65%	69 405 €	0,00%	675 792 €	32	
3153 OPÇÕES CRUZADAS - MONTAGEM E ASSISTÊNCIA ELÉCTRICA, LDA	1 684 354 €	19,75%	35 038 €	0,00%	274 551 €	16	www.opcoesacruzadas.pt
3154 IOBOM - DISTRIBUIÇÃO DE PRODUTOS ALIMENTARES, LDA.	1 683 678 €	6,48%	25 080 €	0,00%	180 960 €	9	www.iobom.com
3155 AUTO-CONTINENTE - COMÉRCIO AUTOMÓVEL, LDA	1 682 999 €	-12,88%	41 105 €	0,00%	473 964 €	10	www.autocontinente.pt
3156 INDUSLUBRE - REPRESENTAÇÕES, LDA.	1 682 060 €	12,26%	76 574 €	0,00%	408 327 €	11	www.induslubre.pt
3157 MOREIRA & ANDRADE, LDA	1 680 838 €	3,77%	131 977 €	0,00%	368 102 €	9	
3158 NOCOS, LDA	1 680 580 €	-1,64%	21 944 €	0,00%	467 135 €	23	
3159 ANDRADE, PIMENTA & Cª - REPRESENTAÇÕES, LDA	1 680 551 €	25,93%	101 856 €	46,82%	353 940 €	10	
3160 VANTIS - TECNOLOGIAS DE INFORMAÇÃO, LDA.	1 680 340 €	16,81%	95 652 €	0,00%	168 769 €	3	www.vantis.pt
3161 TNOLN - ESTUDOS E SERVIÇOS PROTECÇÃO AMBIENTAL, LDA	1 679 964 €	15,72%	64 954 €	0,00%	916 338 €	36	www.trulynolen.pt
3162 FARMÁCIA LEITE, UNIPESSOAL, LDA	1 679 830 €	1,83%	73 328 €	0,00%	371 519 €	9	
3163 MONOCAPA - SOCIEDADE DE IMPERMEABILIZAÇÕES E CONSTRUÇÃO CIVIL, LDA	1 679 265 €	19,83%	13 989 €	0,00%	574 432 €	30	www.monocapa.pt
3164 ARMANDO GOMES LINDO & FILHOS, LDA	1 678 534 €	-20,90%	81 459 €	1,71%	275 217 €	11	
3165 RIANAFARMA, LDA	1 676 440 €	3,22%	169 825 €	0,00%	445 844 €	12	
3166 AGUITÉCNICA - ASSISTÊNCIA TÉCNICA E COM. MÁQUINAS E EQUIPAMENTOS, LDA	1 676 308 €	6,32%	170 927 €	0,03%	752 505 €	15	www.aguitecnica.pt
3167 JOSÉ TEIXEIRA - COMÉRCIO DE CARNES, LDA	1 676 209 €	7,67%	117 914 €	0,00%	349 933 €	11	
3168 AGROVISUL - MATERIAL AGRO-PECUÁRIO, LDA	1 675 292 €	-11,76%	46 667 €	0,25%	384 068 €	15	www.agrovisul.pt
3169 CONSTRUÇÕES CARLOS BARROS & FILHOS, LDA.	1 675 225 €	12,48%	51 319 €	0,00%	568 892 €	31	
3170 CANEDOS TRANSPORTES, LDA.	1 674 806 €	21,42%	18 104 €	12,58%	585 816 €	18	www.canedostransportes.com
3171 PALLORAM - COMÉRCIO DE CONFECÇÕES, LDA	1 674 795 €	2,16%	59 208 €	0,00%	537 618 €	25	www.palloram.blogspot.pt
3172 SCL - SOCIEDADE COMERCIAL E LOGÍSTICA, LDA	1 672 748 €	0,73%	30 384 €	0,00%	520 841 €	25	
3173 NUUVENS DE FANTASIA, LDA	1 671 687 €	-0,02%	149 012 €	81,33%	764 332 €	69	www.sweetwalk.pt
3174 PAULO MAGALHÃES - PRODUÇÕES DE ESPECTÁCULOS, UNIPESSOAL LDA	1 671 117 €	58,02%	165 795 €	2,60%	455 665 €	6	www.pmpventos.com
3175 FLORENCIO, RAMINHOS & FILHOS, LDA	1 671 000 €	9,22%	257 771 €	0,13%	465 971 €	12	www.drogaria-raminhos.pt
3176 FARMÁCIA CENTRAL DE QUELUZ, LDA.	1 669 820 €	5,44%	117 642 €	0,00%	423 649 €	11	
3177 CLÍNICA MÉDICA DA PRAIA DA VITÓRIA, LDA	1 669 413 €	6,04%	39 538 €	0,00%	381 274 €	14	
3178 NRG - SISTEMAS DE ENERGIAS RENOVÁVEIS, LDA	1 669 131 €	66,66%	222 702 €	0,00%	490 254 €	13	www.sunenergy.pt
3179 TIAGO BAPTISTA FERNANDES - CIRURGIA PLÁSTICA, LDA	1 668 934 €		409 009 €	0,00%	909 214 €	10	www.tiagobaptistafernandes.com
3180 SOUSA & SANTOS, LDA	1 668 702 €	14,64%	16 591 €	0,04%	575 706 €	21	www.sousaesantos.pt
3181 PRECUR - SAÚDE, HIGIENE E SEGURANÇA, LDA.	1 668 676 €	5,60%	19 732 €	0,00%	703 253 €	45	
3182 ALEXANDRA PEREIRA, LDA	1 667 923 €		182 808 €	0,00%	466 169 €	11	



EMPRESAS	VOLUME DE NEGÓCIOS 2017	VARIAÇÃO VOL. DE NEG. 2017/2016 (%)	RESULTADOS LÍQUIDOS 2017	TAXA EXPORTAÇÃO 2017 (%)	VAB 2017	NÚM. EMPREG. 2017	WEBSITE (WWW.)
3183 PROFRESKO - PRODUTOS ALIMENTARES, LDA	1.667.163 €	9,30%	109.832 €	0,00%	423.410 €	10	www.profresko.net
3184 NEMOTEK - GESTÃO TÉCNICA CENTRALIZADA, LDA.	1.665.453 €	85,67%	10.178 €	41,51%	543.037 €	24	www.nemotek.pt
3185 QUICARMOTORS, LDA	1.665.263 €	43,79%	100.865 €	0,00%	280.095 €	10	
3186 AUTO MECÂNICA DO MONTE-REPAR. AUTOMÓVEIS SERRALHARIA INDUSTRIAL, LDA	1.664.740 €	15,38%	124.787 €	0,26%	794.530 €	26	
3187 FERRAGENSE MATERIAIS DE CONSTRUÇÃO DE VALE DE SOUSA, LDA	1.664.284 €	0,63%	91.681 €	0,10%	306.061 €	11	
3188 FLORMANIA - COMÉRCIO DE FLORES E ACESSÓRIOS, LDA.	1.664.039 €	3,97%	33.832 €	0,00%	370.861 €	18	
3189 BEJALAR - LOUÇAS E VIDROS DE SEBASTIÃO & FILHOS, LDA	1.661.639 €	21,87%	71.093 €	0,00%	416.875 €	8	
3190 LABORATORIO DE ANALISES CLINICAS DR J. LEITÃO SANTOS, LDA	1.661.425 €	1,09%	132.305 €	0,00%	726.473 €	29	
3191 FARMÁCIA MARIA AMÉLIA PALMA DUARTE, LDA	1.661.379 €	1,43%	122.812 €	0,00%	447.739 €	10	
3192 SANTOS JOÍAS - OURIVARIA E ÓPTICA, LDA	1.661.274 €	4,14%	101.549 €	0,00%	542.134 €	22	
3193 MOREIRA & CARNEIRO, LDA	1.661.106 €	6,59%	46.157 €	0,28%	468.615 €	16	www.moreiracarneiro.pt
3194 ALIER - INFORMÁTICA, SOLUÇÕES E SERVIÇOS, UNIPessoal LDA	1.660.497 €	36,12%	20.644 €	41,22%	618.065 €	14	www.atlier-informatica.com.pt
3195 SILVEIRINHO - MADEIRAS E AUTOMÓVEIS, LDA	1.660.341 €	-8,57%	117.101 €	0,02%	135.781 €	11	
3196 CONSTRUÇÕES IRMÃOS MATOS, LDA	1.660.166 €	-3,82%	176.950 €	1,04%	998.246 €	41	
3197 AGUIAR & FILHO, LDA	1.659.960 €	2,65%	231.017 €	0,00%	533.841 €	12	
3198 FNWAY - CONSULTING, LDA	1.658.115 €	7,85%	894.487 €	0,00%	1.395.950 €	20	www.fnway.com
3199 FARMÁCIA NACIONAL DE ANTÓNIO AUGUSTO ALVES, LDA	1.656.170 €	0,79%	54.934 €	0,00%	350.674 €	9	
3200 GONÇALVES & GRILO, LDA.	1.654.923 €	2,69%	26.421 €	0,00%	175.735 €	12	
3201 HABIDOM - SINALIZAÇÃO RODOVIÁRIA, LDA	1.654.550 €	5,94%	113.055 €	14,21%	500.826 €	9	www.habidom.com
3202 DINÂMICA - VEÍCULOS E ACESSÓRIOS, LDA	1.653.090 €	1,55%	61.155 €	0,00%	318.463 €	11	
3203 LABAMARO - LABORATÓRIO DE ANÁLISES DO ALTO DE SANTO AMARO, S.A.	1.652.122 €	1,93%	23.690 €	0,00%	860.132 €	41	www.labamaro.pt
3204 SILHUETAS DIFUSAS - UNIPessoal LDA	1.650.823 €	67,14%	28.722 €	37,35%	477.344 €	15	
3205 PARENTES - COMÉRCIO DE TECIDOS DE DECORAÇÃO, LDA.	1.650.112 €	3,29%	87.089 €	0,90%	430.129 €	9	www.parentes.pt
3206 RODALGES - EQUIPAMENTOS INDUSTRIAIS, LDA	1.649.512 €	17,76%	148.714 €	0,00%	523.621 €	11	www.rodalges.pt
3207 MARIA DE LURDES SABROSA FERREIRA DE LEMOS, UNIPessoal, LDA.	1.648.435 €	-0,34%	65.786 €	0,00%	442.443 €	12	
3208 FARMÁCIA CONFIANÇA DA VILA, LDA	1.648.382 €	0,70%	177.947 €	0,00%	477.390 €	8	
3209 VALCOP, SOCIEDADE UNIPessoal LDA	1.648.332 €	63,56%	36.348 €	16,26%	266.883 €	15	www.valcop.pt
3210 ALBERTO DA SILVA OLIVEIRA, LDA	1.647.670 €	18,80%	43.372 €	5,22%	222.355 €	10	
3211 ETICADATA - SOFTWARE, LDA.	1.647.555 €	9,64%	100.364 €	8,89%	1.823.955 €	42	www.eticadata.pt
3212 MARTINS & BASTOS - MEDICINA ORAL, LDA.	1.647.377 €	9,51%	176.676 €	0,00%	623.571 €	19	
3213 STATUSGEL, LDA.	1.647.116 €	36,39%	132.688 €	0,00%	402.083 €	8	
3214 MULTIPUBLICAÇÕES - EDIÇÃO PUB. INFORMAÇÃO PREST.SERV., COMUNICAÇÃO LDA	1.646.867 €	9,72%	68.560 €	1,55%	809.349 €	24	
3215 HORTO ALEGRIA DO NORTE - CONSTRUÇÃO E MANUTENÇÃO DE JARDINS, LDA	1.646.840 €	56,31%	93.919 €	0,00%	322.714 €	8	www.hortoalegriadonorte.com
3216 PAPERSOFT, S.A.	1.645.599 €	-3,79%	72.790 €	47,48%	1.269.195 €	36	www.papersoft-dms.com
3217 DANIEL FREITAS ALVES & FILHOS, LDA	1.645.112 €	-5,23%	66.356 €	0,00%	883.479 €	51	
3218 CANFER - PEÇAS E ACESSÓRIOS AUTO, LDA.	1.645.015 €	60,10%	113.854 €	8,78%	799.095 €	14	
3219 BRINDICIS - BRINDES PUBLICITÁRIOS, UNIPessoal LDA	1.644.046 €	19,29%	106.289 €	3,61%	571.661 €	20	www.bindicis.com
3220 PAULO BARBOSA, LDA.	1.644.015 €	75,51%	41.768 €	0,00%	463.455 €	28	www.guianet.pt/profile/paulobarbosa
3221 J. C. P. SIMÕES - TRANSPORTES, LDA	1.642.783 €	1,31%	31.115 €	12,97%	333.832 €	14	
3222 PLASTIAGRO - MARIA NOÉMIA MAURÍCIO, COMÉRCIO DE ARTIGOS PLÁSTICOS, LDA	1.641.529 €	5,63%	101.132 €	0,39%	313.771 €	9	www.plastiagro.pt
3223 MANUEL FRADINHO BRANCO - FARMÁCIA, UNIPessoal LDA	1.641.166 €	2,69%	139.343 €	0,00%	438.002 €	9	
3224 ARADE FARMA, UNIPessoal LDA	1.640.922 €	-0,43%	146.004 €	0,00%	370.620 €	9	
3225 UVEA, LDA.	1.640.824 €	-4,07%	74.091 €	1,22%	318.547 €	10	www.uvea.pt
3226 JOSÉ PINHEIRO COSTA, LDA.	1.639.881 €	-21,56%	230.878 €	0,69%	667.289 €	24	www.jpineiro.pt
3227 CENTRO DE DERMATOLOGIA EPIDERMIS, LDA	1.639.258 €	7,77%	199.411 €	0,00%	708.003 €	10	www.epidermis.pt
3228 FRATERNA-ENGENHARIA, CONSULTORIA E CONSTRUÇÃO, LDA.	1.637.732 €	31,31%	20.117 €	0,00%	298.822 €	10	www.fraterna.pt
3229 FRESOFT-SOLUÇÕES INFORMÁTICAS, LDA	1.636.991 €	5,77%	441.123 €	0,10%	1.151.248 €	21	www.fresoft.web.pt
3230 IPALERE, LDA	1.636.751 €	17,13%	68.085 €	0,00%	353.403 €	12	
3231 FARMÁCIA SANTOS MONTEIRO, UNIPessoal, LDA	1.636.574 €	-3,61%	55.460 €	0,00%	466.531 €	15	
3232 SCC - ASSISTÊNCIA TÉCNICA, UNIPessoal, LDA	1.636.331 €	11,81%	148.876 €	83,31%	1.283.677 €	26	
3233 COLCHÕES MARIA FRANCISCA & FILHOS LDA	1.635.817 €	16,66%	238.921 €	0,43%	419.649 €	10	
3234 ABILIO MARQUES DOS REIS, LDA	1.635.627 €	3,18%	55.462 €	0,00%	240.570 €	10	
3235 ZITA GONÇALVES, UNIPessoal LDA	1.634.713 €	2,92%	17.970 €	0,00%	370.666 €	10	
3236 X-LOG - CONSTRUÇÃO, LDA	1.634.510 €	-11,74%	120.208 €	0,00%	478.574 €	24	
3237 RUI ALBERTO DA SILVA PEREIRA, UNIPessoal, LDA.	1.633.839 €	8,09%	30.888 €	0,00%	768.608 €	56	
3238 VITROCELOS VIDRARIA, LDA.	1.633.187 €	44,04%	162.787 €	2,64%	616.767 €	21	
3239 HERÓIS DO FUTURO, LDA.	1.633.042 €	0,30%	167.646 €	0,00%	1.267.892 €	43	
3240 AFMM - SUPERMERCADOS, LDA	1.631.890 €	19,53%	58.791 €	0,00%	230.083 €	9	
3241 MOURA & TAVEIRA LDA	1.631.727 €	1,62%	126.292 €	0,00%	419.942 €	12	
3242 MAQUISEIA - COMÉRCIO MÁQUINAS E FERRAMENTAS LDA	1.630.814 €	1,65%	31.413 €	1,90%	263.500 €	10	www.maquiseia.com
3243 JAIME & RODRIGUES, S.A.	1.630.734 €	3,22%	107.041 €	7,65%	595.364 €	26	www.jaimeeodrigues.pt
3244 CALDEIRA & CALDEIRA, LDA.	1.630.308 €	6,86%	17.754 €	0,00%	290.792 €	16	www.caldeiraecaldeira.pt
3245 CFA - CRAVO, FORTES, ANTÃO & ASSOCIADOS, SROC, LDA	1.629.328 €	7,65%	266.428 €	0,00%	1.321.812 €	26	www.cfa-sroc.pt
3246 BOS, LDA	1.629.242 €	59,35%	115.833 €	0,00%	1.105.896 €	53	www.bos.pt
3247 NORBERTO GASPAR - COMÉRCIO MATERIAIS DE CONSTRUÇÃO, LDA.	1.629.063 €	-4,37%	95.028 €	9,47%	389.557 €	12	
3248 QUCAAN BUSINESS, LDA	1.628.788 €	17,96%	69.088 €	16,85%	423.705 €	13	www.qucaan.com
3249 TRANSPORTES CASIMIRO, SIMÕES & FILHOS, LDA.	1.628.694 €	36,93%	40.295 €	17,26%	416.134 €	14	
3250 EUROBETONILHAS - BETONILHAS E PARQUETS, LDA	1.627.747 €	31,29%	32.541 €	16,39%	848.515 €	23	www.eurobetonilhas.com
3251 MVENTURA & PARTNERS ARQUITETOS, LDA	1.627.282 €	67,19%	84.840 €	56,24%	1.191.943 €	37	www.mventura.com
3252 JIANPING XU - FERRAGENS, UNIPessoal LDA	1.625.854 €	5,36%	64.769 €	0,32%	281.955 €	12	
3253 CRISTAL CONSTRUÇÕES - MATERIAIS E OBRAS DE CONSTRUÇÃO CIVIL, LDA.	1.625.379 €	20,41%	14.867 €	0,00%	528.879 €	25	www.cristalpools.com
3254 POPAT STORE - IMPORTAÇÃO E EXPORTAÇÃO LDA	1.625.350 €	3,80%	101.328 €	0,71%	552.678 €	16	
3255 PESTOX-CONTROLE E DEFESA DO MEIO AMBIENTE LDA	1.624.379 €	0,56%	65.137 €	0,00%	1.013.919 €	57	www.pestox.pt
3256 ALUMITÉRMICA - COMERCIALIZAÇÃO DE SISTEMAS ALUMÍNIO, LDA	1.624.374 €	26,59%	45.219 €	0,07%	300.223 €	14	www.alumitermica.pt

	EMPRESAS	VOLUME DE NEGÓCIOS 2017	VARIAÇÃO VOL. DE NEG. 2017/2016 (%)	RESULTADOS LÍQUIDOS 2017	TAXA EXPORTAÇÃO 2017 (%)	VAB 2017	NÚM. EMPREG. 2017	WEBSITE (WWW.)
3257	CLASSFABRIC - SOCIEDADE DE CONSTRUÇÕES, LDA.	1 624 158 €		256 934 €	0,00%	1 548 948 €	107	
3258	RDF - CONSTRUÇÕES, SOCIEDADE IMOBILIÁRIA, LDA.	1 623 284 €	14,64%	45 442 €	0,00%	317 359 €	19	
3259	CLIMACOM - ASSISTÊNCIA TÉCNICA DE CLIMATIZAÇÃO, LDA.	1 622 927 €	-7,00%	87 399 €	0,00%	647 688 €	25	www.climacom.pt
3260	OCEANIS - CULTURA DE FLORES E FRUTOS, LDA	1 622 402 €	9,74%	53 416 €	15,48%	691 046 €	37	
3261	RIOBOCO - SERVIÇOS GERAIS, ENGENHARIA E MANUTENÇÃO, S.A.	1 621 440 €	58,77%	239 537 €	0,00%	1 043 995 €	45	
3262	EMPREITORRES - EMPREITEIROS DE OBRAS PÚBLICAS, LDA.	1 621 235 €	-8,60%	52 483 €	0,00%	693 837 €	37	
3263	PECILOURES - COMÉRCIO DE PEÇAS, LDA	1 620 308 €	3,99%	140 559 €	0,95%	353 198 €	12	
3264	IBERIA REALTY COMPRA E VENDA DE IMÓVEIS, LDA	1 620 204 €	-9,48%	57 264 €	0,00%	460 539 €	21	
3265	TERROSILVARES - TERRAPLANAGENS, LDA.	1 619 970 €	35,91%	80 335 €	0,00%	637 570 €	20	
3266	OFETAL - ÓPTICA NOVA OIRAS, LDA.	1 619 777 €	9,80%	89 561 €	0,00%	745 514 €	22	
3267	MOREIRA & ANTONIO LEÃO, LDA.	1 619 429 €	10,05%	16 112 €	18,25%	356 113 €	15	www.leaomaquinas.com
3268	GOFERMODE, LDA	1 618 659 €	29,41%	41 697 €	0,00%	527 085 €	37	www.gofermode.com
3269	EUROSICO - TRANSPORTES, LDA.	1 618 373 €	8,46%	41 968 €	47,73%	657 084 €	20	
3270	COMÉRCIO DE PRODUTOS ALIMENTARES DE JOSÉ & NUNO, LDA.	1 615 663 €	-0,78%	29 768 €	0,00%	205 756 €	11	
3271	FERSILVA - COMÉRCIO DE MÁQUINAS E FERRAMENTAS, LDA.	1 615 068 €	8,88%	280 890 €	0,05%	612 805 €	10	www.fersilva.pt
3272	PORTLASER TECHNOLOGY, LDA	1 614 968 €	3,31%	409 341 €	14,61%	774 393 €	14	www.portlaser.com
3273	PAVIRAMOS, LDA.	1 614 432 €		199 633 €	0,00%	624 372 €	13	
3274	LUBRITEJO, UNIPessoal, LDA	1 614 384 €	8,92%	20 399 €	0,14%	253 264 €	11	www.lubritejo.pt
3275	POLS SOCIEDADE FARMÁCIAS, LDA	1 614 367 €	0,90%	145 955 €	0,00%	381 670 €	8	
3276	VICENTE & CAMPOS - COMÉRCIO SIMPLIFICADO FERRAGENS FERRAMENTAS, LDA	1 613 225 €	10,67%	82 342 €	2,82%	326 755 €	9	www.vicentecampos.pt
3277	DESIGNGEN, COMUNICAÇÃO VISUAL, LDA.	1 612 972 €	4,76%	20 807 €	100,00%	1 196 257 €	64	
3278	CONSTRUÇÕES BORGES & CANTANTE, LDA.	1 612 933 €	11,20%	163 093 €	0,00%	579 070 €	15	www.cbc.pt
3279	NSOL - SOLUÇÕES GLOBAIS DE MERCADO, UNIPessoal, LDA	1 612 777 €	4,36%	223 650 €	0,12%	548 275 €	10	www.nsol.pt
3280	CINFER - COMÉRCIO INDUSTRIAL DE FERRAMENTAS, LDA	1 612 561 €	7,52%	14 165 €	9,42%	442 027 €	14	www.cinfer.com
3281	MIGUEL JORGE & SÍLVIA, LDA	1 612 117 €	11,04%	44 354 €	0,12%	264 418 €	10	
3282	ANA MARIA VARELA, LDA	1 611 563 €	1,00%	97 228 €	0,00%	481 347 €	7	
3283	FARMÁCIA NIFO - UNIPessoal, LDA	1 610 906 €	-0,24%	49 702 €	0,00%	312 401 €	10	www.farmacianifo.com
3284	EDIBEST - ENGENHARIA E CONSTRUÇÃO, LDA	1 610 134 €	78,74%	19 327 €	0,00%	299 108 €	16	
3285	AFT - TRANSPORTES RODOVIÁRIOS DE MERCADORIAS, LDA	1 609 868 €	4,62%	18 120 €	64,89%	630 118 €	18	
3286	AECONSULT - ACTIVIDADES DE ENGENHARIA, LDA	1 609 645 €	9,98%	108 883 €	6,28%	524 897 €	15	www.aeconsult.net
3287	LAGOFRA, LDA	1 608 973 €	17,20%	26 384 €	88,08%	536 678 €	29	
3288	DISOFRIO - EQUIPAMENTOS HOTELEIROS, LDA	1 607 277 €	37,63%	122 792 €	0,00%	434 071 €	8	www.disofrio.com
3289	TECNAVIC - TECNOLOGIAS AVICOLAS, LDA.	1 606 013 €	2,48%	188 805 €	43,85%	639 235 €	15	www.tecnavic.pt
3290	FARMÁCIA TELMO TEIXEIRA, LDA	1 605 453 €	1,06%	141 599 €	0,00%	365 132 €	8	
3291	ROOX - BUSINESS SOLUTIONS, S.A.	1 605 175 €	6,82%	11 774 €	0,00%	818 986 €	28	www.roox.pt
3292	FARMÁCIA VALDO RIBEIRO, UNIPessoal, LDA.	1 604 402 €	1,10%	92 045 €	0,00%	400 994 €	10	
3293	PAULISANI - SANITÁRIOS LDA	1 604 120 €	0,98%	146 830 €	8,11%	439 787 €	15	www.paulisani.com
3294	NO - NORMALIZADOS DO OESTE, LDA.	1 603 612 €	-5,54%	140 635 €	0,00%	602 722 €	15	
3295	PAPEF - TRABALHO TEMPORÁRIO, LDA	1 601 430 €	18,26%	83 834 €	70,86%	1 308 864 €	63	
3296	GEOTRILHO - TOPOGRAFIA LDA	1 600 300 €	-37,39%	106 680 €	86,47%	1 372 004 €	18	
3297	TRANSITAPA, UNIPessoal, LDA	1 600 218 €	10,55%	84 559 €	43,58%	435 611 €	13	
3298	MARTIBOM - COMÉRCIO DE PRODUTOS ALIMENTARES, LAR E BEBIDAS, LDA.	1 598 580 €	7,36%	60 057 €	0,00%	216 424 €	17	
3299	SANTOS & FERNANDES - ARMAZÉM DE UTILIDADES PORLAR, LDA	1 598 092 €	1,76%	92 502 €	0,00%	499 634 €	16	
3300	MANUEL NEVES - CLÍNICA DE MEDICINA DENTÁRIA LDA	1 598 065 €	-5,77%	153 039 €	0,00%	561 142 €	17	www.manuelneves.com
3301	FARMÁCIA MARTINS BALTAZAR, SOCIEDADE UNIPessoal, LDA	1 597 709 €	1,24%	44 531 €	0,00%	342 204 €	10	
3302	SGOSETURBI - CONSTRUÇÃO CIVIL E MEDIAÇÃO IMOBILIÁRIA, LDA	1 597 688 €	-6,21%	25 992 €	0,00%	427 416 €	25	
3303	PAULINO SILVA & IRMÃO - CONSTRUÇÕES, LDA.	1 596 411 €	49,24%	153 623 €	0,00%	757 500 €	37	www.paulinosilva-irmao.pt/index.php
3304	INOVARESTYLING, LDA	1 596 219 €	-3,84%	14 467 €	84,04%	489 283 €	18	
3305	GEO - GROUND ENGINEERING OPERATIONS, PROD. SOLUÇ. ENG. GEOTECNIA, LDA	1 595 159 €	5,07%	234 215 €	97,99%	863 568 €	17	www.geosoil.com
3306	GEOSURVEYS - CONSULTORES EM GEOFÍSICA, LDA	1 594 871 €	49,81%	339 223 €	99,56%	1 189 915 €	21	
3307	ACOROTEL - COMERCIALIZAÇÃO EQUIP. HOTELARIA, IND. DIST. ALIMENTAR, LDA	1 594 649 €	-6,33%	75 372 €	0,00%	501 742 €	21	www.acorotel.com
3308	TRANSPORTES DE MERCADORIAS VASCORMENDES, LDA.	1 593 878 €	8,95%	60 357 €	10,55%	558 918 €	22	
3309	NIPOLÂNDIA - AR CONDICIONADO, VENTILAÇÃO, LDA	1 593 568 €	-2,14%	40 171 €	0,00%	696 426 €	15	www.nipolandia.com
3310	TRANSGONDEMARIA - TRANSPORTES COMÉRCIO DE MATERIAIS DE CONSTRUÇÃO LDA	1 593 183 €	90,32%	229 014 €	0,00%	854 091 €	24	
3311	PESSOAS D'ÉXITO - MEDIAÇÃO IMOBILIÁRIA LDA	1 592 157 €	56,78%	163 786 €	0,00%	510 588 €	8	
3312	FERNANDA & CAPELO, LDA.	1 591 754 €	-16,97%	167 123 €	8,27%	527 985 €	14	www.fcapelo.com/FEC/
3313	TIRCOOL - TRANSPORTES DE MERCADORIAS LDA	1 590 681 €	18,02%	89 319 €	23,19%	548 683 €	18	
3314	HEROELECTRICA - REPARAÇÃO E ACESSÓRIOS AUTOMÓVEIS, UNIPessoal, LDA	1 590 657 €	1,90%	16 266 €	0,00%	457 503 €	21	
3315	ELECTRO COI, LDA.	1 589 283 €	8,77%	41 022 €	1,53%	364 510 €	10	www.electrocoi.pa-net.pt
3316	J. ROCHA & ROCHA, LDA.	1 588 848 €	22,93%	6 928 €	2,58%	533 874 €	28	
3317	FARMÁCIA FERRER, LDA	1 588 811 €	0,50%	76 588 €	0,00%	347 416 €	10	
3318	HIGIGUIMA - REPRESENTAÇÕES, SOCIEDADE UNIPessoal, LDA	1 588 656 €	-1,28%	96 961 €	0,18%	493 083 €	22	www.higiguima.com
3319	FARMÁCIA CRUZ UNIPessoal, LDA	1 588 354 €	-4,02%	47 327 €	0,00%	295 603 €	12	
3320	TURBOTEST, LDA	1 588 105 €	0,69%	96 489 €	4,61%	650 372 €	28	turbotest.pt
3321	TECNOEMBAL - SOCIEDADE TÉCNICA DE EMBALAGENS, LDA.	1 586 150 €	-12,13%	16 230 €	0,00%	170 103 €	9	
3322	ZAP TRANSPORT UNIPessoal, LDA	1 584 443 €	17,54%	174 310 €	35,93%	493 222 €	12	
3323	NESPEREIRAFAR, FARMÁCIA LDA	1 584 394 €	-0,27%	65 088 €	0,00%	398 647 €	12	
3324	GANDIAS - SOCIEDADE DE REPRESENTAÇÕES, LDA.	1 582 744 €	6,68%	58 096 €	0,00%	246 510 €	12	
3325	EARTH CONSULTERS, LDA	1 582 555 €	-3,08%	313 994 €	0,00%	1 188 574 €	42	www.earthform.pt
3326	ANRITA - COMÉRCIO E REPRESENTAÇÃO DE MATERIAIS DE CONSTRUÇÃO, LDA	1 582 082 €	19,47%	63 381 €	0,43%	175 724 €	12	
3327	DIAS GONÇALVES - TRANSPORTES DE MERCADORIAS, LDA.	1 579 972 €	12,80%	11 163 €	78,64%	684 891 €	19	
3328	CARPINTARIA AIRES, LDA	1 579 879 €	1,06%	52 890 €	35,60%	617 866 €	42	www.carpintariaaires.com
3329	PMJ - CONSTRUÇÕES, LDA.	1 579 418 €	7,84%	12 865 €	0,00%	287 984 €	8	www.pmj.pt
3330	AÇORCLINICA - REABILITAÇÃO FÍSICA, LDA	1 578 778 €	24,21%	441 711 €	0,00%	1 176 190 €	32	

EMPRESAS	VOLUME DE NEGÓCIOS 2017	VARIAÇÃO VOL. DE NEG. 2017/2016 (%)	RESULTADOS LÍQUIDOS 2017	TAXA EXPORTAÇÃO 2017 (%)	VAB 2017	NÚM. EMPREG. 2017	WEBSITE (WWW.)
3331 INOVAPRIME, SERVIÇOS EM TECNOLOGIAS DE INFORMAÇÃO, LDA.	1 577 636 €	16,81%	147 019 €	84,32%	1 244 805 €	45	
3332 TOCHA, CHAVES & ASSOCIADOS, SROC, LDA	1 576 893 €	2,57%	21 998 €	0,37%	412 579 €	15	www.tcascroc.com
3333 CLIMASERRA - COMÉRCIO AR CONDICIONADO EQUIPAMENTO HOTELEIRO, LDA	1 576 869 €	6,05%	141 192 €	0,42%	550 361 €	26	www.climaserra.com
3334 INSPAREDES - CENTRO DE INSPECÇÃO DE VEÍCULOS AUTOMÓVEIS, S.A	1 576 622 €	-4,89%	137 181 €	0,00%	852 892 €	24	www.insparedes.com
3335 ROCHA VELHA - COMERCIO DE PRODUTOS ALIMENTARES, LDA.	1 576 162 €	-2,30%	199 347 €	0,00%	378 650 €	13	
3336 JOSÉ MANUEL PINTO CAVACAS ALVES, UNIPessoal, LDA	1 575 596 €	4,79%	91 524 €	12,98%	398 609 €	13	www.cavacasalves.pt
3337 FARMACIA CENTRAL DE RIO TINTO, UNIPessoal, LDA	1 575 572 €		45 566 €	0,00%	325 182 €	14	
3338 RAMPAGE - TECNOLOGIAS DE INFORMAÇÃO, S.A.	1 574 732 €	1,63%	38 161 €	0,00%	994 353 €	33	
3339 A. DE SOUSA & CA., LDA.	1 574 565 €	42,25%	130 863 €	0,91%	553 721 €	13	www.parisemisboa.pt
3340 HABIOLIVEIRA - CONSTRUÇÕES, LDA.	1 574 461 €	8,77%	93 726 €	0,00%	500 077 €	22	
3341 BAKER TILLY, PG & ASSOCIADOS, SROC, S.A.	1 573 418 €	-16,47%	124 322 €	1,81%	1 122 281 €	39	www.bakertillyportugal.pt
3342 ELECTRO AS - SOCIEDADE DE MATERIAIS ELÉCTRICOS, LDA.	1 573 244 €	42,35%	24 466 €	0,00%	999 948 €	45	www.electroas.pt
3343 TEMPO CONSTANTE - PRESTAÇÃO DE SERVIÇOS, LDA	1 572 011 €	47,76%	263 144 €	100,00%	1 430 943 €	23	
3344 FARMACIA OLIVEIRA, SUCESSORES, LDA.	1 571 658 €	-4,28%	54 939 €	0,00%	312 078 €	9	
3345 PRAINSA - CONSTRUÇÕES, UNIPessoal, LDA.	1 571 077 €	68,16%	11 074 €	52,87%	1 180 337 €	54	
3346 LAZER TELECOMUNICAÇÕES S.A.	1 570 591 €	-12,09%	-147 569 €	0,00%	778 591 €	26	www.lazercvtv.com
3347 ACESSÓRIOS E COMPANHIA BIJUTERIAS, LDA	1 570 546 €	1,57%	89 847 €	0,00%	441 258 €	26	
3348 MAE - PEÇAS PARA AUTOMÓVEIS, LDA	1 570 104 €	28,32%	134 223 €	0,10%	487 753 €	11	
3349 INTERMESUM - SERVIÇOS ADUANEIROS E MARÍTIMOS, LDA	1 568 807 €	4,48%	16 049 €	89,15%	300 912 €	7	
3350 ECORAD - ECOGRAFIA E RADIOLOGIA, LDA	1 568 641 €	-8,15%	166 545 €	0,00%	702 729 €	17	
3351 PHARDEVELOPMENT TRIALS, LDA	1 568 244 €	120,62%	435 025 €	96,19%	947 564 €	18	
3352 ABC - BRAGA INFORMATICA, LDA.	1 568 042 €	15,42%	29 076 €	76,98%	253 776 €	11	www.abcbraça.pt
3353 ESONOR - EMPRESA DE SERVIÇOS E OPTICAS DO NORTE, LDA.	1 567 960 €	7,38%	43 343 €	0,00%	480 407 €	22	
3354 ZONA OPTICA, COMERCIO DE ARTIGOS DE OPTICA, LDA	1 567 947 €	4,78%	67 531 €	0,00%	612 466 €	19	www.zonaoptica.pt
3355 RAF PORTUGAL, LDA	1 566 719 €	1,95%	113 100 €	1,00%	374 429 €	10	
3356 ENGVALLIS, UNIPessoal, LDA	1 566 652 €	91,58%	98 622 €	1,52%	265 832 €	12	
3357 AGRO MONDEGO - REPRESENTAÇÕES AGRÍCOLAS, LDA.	1 564 809 €	12,38%	24 094 €	0,00%	279 459 €	12	www.agromondego.pt
3358 FARMÁCIA FONSECA - UNIPessoal, LDA	1 564 674 €	-2,22%	103 397 €	0,00%	436 075 €	12	
3359 SUBVISUAL, LDA	1 564 596 €	157,62%	531 372 €	100,00%	1 165 657 €	17	
3360 PLANNER - PROJECTOS, CONSULTORIA E MATERIAIS EMBALAGEM, LDA.	1 564 213 €	30,88%	10 571 €	27,94%	255 937 €	8	www.planner.pt
3361 DERLIA, SUPERMERCADOS, LDA	1 561 373 €	10,48%	41 578 €	0,00%	270 353 €	9	
3362 VILAS, NUNES & BRANCO, LDA	1 560 436 €	-0,36%	52 522 €	0,00%	406 491 €	16	
3363 MNM - SPORTS MANAGEMENT, LDA.	1 560 127 €	-3,46%	578 431 €	66,17%	958 439 €	9	www.mnmsports.pt
3364 EDUBOX, S.A.	1 558 689 €	21,59%	62 335 €	2,96%	1 092 638 €	34	
3365 ALBERTO DOMINGUES MONTEIRO & FILHOS, LDA.	1 558 041 €	11,28%	40 594 €	0,00%	133 193 €	8	www.casamonteiro.com
3366 PEÇA DE FRUTA, LDA	1 557 963 €	9,97%	139 809 €	0,00%	491 566 €	18	www.pecadefruta.com
3367 ANTÓNIO DA SILVA DOMINGUES & FILHOS, LDA.	1 557 446 €	10,58%	29 207 €	0,77%	310 177 €	16	www.casafonseca.pt
3368 O URSINHO - PAPELARIA, LDA	1 557 284 €	0,93%	73 644 €	0,00%	16 109 €	8	
3369 QUINTELA & ROCHA, LDA.	1 556 792 €	37,67%	63 246 €	0,00%	357 692 €	10	
3370 KEY SPOT - MARKETING, LDA.	1 555 640 €	19,42%	28 854 €	0,12%	332 632 €	14	
3371 OLIVEIRA & CUNHA PEREIRA, LDA	1 555 391 €	53,40%	98 155 €	8,06%	416 654 €	21	www.ocpreinvestimentos.com
3372 JOÃO CARRILHO & FILHOS, LDA.	1 555 347 €	-2,89%	60 322 €	0,00%	329 316 €	12	
3373 FARMÁCIA PEIXINHO, LDA.	1 554 329 €	-3,64%	51 813 €	0,00%	321 976 €	11	
3374 LUSOVERNIZ NORTE - TINTAS E VERNIZES, LDA	1 551 382 €	8,32%	42 654 €	0,51%	301 693 €	13	www.lusoverniz.pt
3375 EVORAVICOLA - INDÚSTRIA E COMÉRCIO DE AVES, LDA.	1 549 676 €	-8,20%	35 216 €	0,00%	212 113 €	8	
3376 SERVELEC - SERVIÇOS DE ELECTRÓNICA, LDA.	1 549 526 €	9,41%	166 261 €	0,00%	502 566 €	16	www.servelec.pt
3377 IMO SENTIDO - MEDIAÇÃO IMOBILIÁRIA, LDA	1 549 388 €	6,42%	157 472 €	0,00%	551 219 €	14	www.era.pt/aveiro
3378 MARIO BRITES DE FARIA, LDA	1 548 524 €	1,85%	209 968 €	0,00%	593 049 €	21	
3379 A. COSTA REIS & FILHOS, LDA.	1 548 387 €	7,52%	246 394 €	0,00%	658 972 €	30	www.espiritosanto.com.pt
3380 DULFIL-IMPORTAÇÃO EXPORTAÇÃO, LDA.	1 548 261 €	1,26%	102 200 €	1,35%	456 678 €	14	
3381 FANLAC, LDA	1 548 239 €	18,82%	29 948 €	0,70%	316 772 €	10	
3382 DADICAUTO - COMÉRCIO E REPARAÇÃO DE AUTOMÓVEIS, LDA.	1 547 516 €	19,78%	154 205 €	0,88%	574 187 €	21	
3383 FIELCONFORTO, UNIPessoal, LDA	1 547 224 €	16,56%	38 083 €	0,03%	418 038 €	19	
3384 ILHAUGUSTO - CONSTRUÇÕES, LDA	1 546 462 €	7,63%	61 148 €	0,00%	634 057 €	30	www.ilhaugusto.pt
3385 SONERGIL - SOCIEDADE DE RECUPERAÇÃO DE ENERGIAS, S.A.	1 546 451 €	11,50%	128 357 €	0,00%	666 659 €	23	
3386 MEDICISINT, LDA	1 545 786 €	17,06%	163 315 €	94,60%	705 239 €	28	
3387 ETNAGA-CONSULTORES SISTEMAS DE INFORMAÇÃO, LDA.	1 545 774 €	27,84%	437 345 €	3,23%	1 063 199 €	19	www.etnaga.pt
3388 AUTO REPARADORA CARLOS A. D. ROSA, LDA.	1 544 478 €	-3,45%	124 288 €	1,05%	530 432 €	15	www.autorosa.pt
3389 FARMÁCIA LOUREIRO BASTO, UNIPessoal, LDA	1 544 077 €	4,27%	31 782 €	0,00%	369 261 €	11	
3390 BREED - SERVIÇOS PARA ANIMAIS DE COMPANHIA, LDA	1 543 828 €	12,13%	107 790 €	0,00%	787 137 €	33	www.breed.pt
3391 IRMÃOS LOPES & CARDOSO, LDA.	1 542 388 €	13,81%	93 148 €	0,00%	865 903 €	46	
3392 CEFAD - FORMAÇÃO PROFISSIONAL, LDA	1 542 361 €	8,58%	8 470 €	0,00%	454 921 €	19	
3393 RESENGÁS, LDA	1 542 361 €	47,26%	28 635 €	0,00%	282 128 €	20	
3394 AGOSTINHO DA SILVA REIS & FILHO, LDA.	1 539 894 €	7,30%	22 594 €	0,00%	137 017 €	10	
3395 FRUTAS BRITOS, LDA	1 539 777 €	-8,52%	96 358 €	0,24%	253 725 €	10	
3396 ELEVIS - SERVIÇOS DE ELEVADORES, LDA.	1 538 694 €	17,97%	61 049 €	0,00%	878 405 €	25	www.elevis.pt
3397 ELECTROPEÇAS AUTO DE BRAGA, LDA.	1 538 628 €	-2,66%	24 745 €	0,87%	378 774 €	17	www.electropecas.pt
3398 OBRIMED - CONSTRUÇÃO CIVIL, LDA.	1 538 311 €	12,25%	141 080 €	0,00%	427 408 €	17	
3399 SOMARDENTAL - SERVIÇOS POLICLINICOS, LDA	1 537 766 €	41,48%	112 086 €	0,00%	695 750 €	37	
3400 ANTÓNIO RAMOS, LDA.	1 536 677 €	1,43%	35 393 €	0,08%	227 061 €	13	
3401 BWIZER, LDA	1 536 208 €	-2,43%	47 573 €	1,74%	274 488 €	11	
3402 CLICENTER - CENTRO MÉDICO E DENTÁRIO DO ALTO MINHO, LDA	1 535 981 €	17,71%	102 630 €	0,00%	400 761 €	13	
3403 INFÉRVIAS, LDA.	1 535 387 €	48,06%	173 212 €	0,00%	983 956 €	42	
3404 HOMAR, LDA.	1 535 250 €	-9,14%	111 614 €	0,05%	555 522 €	16	www.homar.pt

	EMPRESAS	VOLUME DE NEGÓCIOS 2017	VARIAÇÃO VOL. DE NEG. 2017/2016 (%)	RESULTADOS LÍQUIDOS 2017	TAXA EXPORTAÇÃO 2017 (%)	VAB 2017	NÚM. EMPREG. 2017	WEBSITE (WWW.)
3405	LEOVER - EQUIPAMENTOS DE MOVIMENTAÇÃO DE CARGAS, LDA.	1 535 171 €	22,26%	83 092 €	2,18%	515 506 €	19	
3406	TRANSGRANDOLA - TRANSPORTES RODOVIÁRIOS, LDA.	1 534 664 €	8,68%	173 931 €	0,00%	537 997 €	15	
3407	CINEMATE - MATERIAL CINEMATOGRAFICO, S.A.	1 534 069 €	-47,81%	83 428 €	61,45%	818 084 €	14	www.cinemate.pt
3408	JERÓNIMO & MORAIS, LDA.	1 534 065 €	18,54%	22 556 €	0,00%	322 987 €	12	www.jeronimomoraes.pt
3409	ALVAPE CONSTRUÇÃO E OBRAS PUBLICAS, LDA.	1 533 834 €	5,63%	89 933 €	0,00%	353 793 €	18	
3410	SULPOOLS - COMÉRCIO DE EQUIPAMENTOS PARA PISCINAS LDA	1 532 781 €	8,18%	38 234 €	1,20%	438 622 €	15	www.sulpools.pt
3411	TONS SOLARES, LDA	1 532 771 €	74,93%	53 107 €	0,00%	723 870 €	43	
3412	PRESENT TECHNOLOGIES, SERVIÇOS INFORMÁTICOS, LDA	1 532 578 €	60,01%	343 162 €	66,89%	1 259 169 €	34	www.present-technologies.com
3413	DANIEL DE AZEVEDO CUNHA - ENSINO PARTICULAR, S.A.	1 532 368 €	-1,82%	179 254 €	0,00%	1 106 649 €	36	
3414	JARDIM PRIMAVERA - HORTICULTURA E FLORICULTURA, LDA	1 531 789 €	14,72%	221 434 €	0,00%	750 538 €	27	
3415	JOSTONE CONSTRUÇÃO E MOBILIÁRIO, UNIP., LDA (ZONA FRANCA DA MADEIRA)	1 531 517 €	-6,08%	92 348 €	81,83%	713 032 €	26	www.jostone.pt
3416	CENTRAL DE BANDEIRAS LDA	1 531 490 €	8,79%	357 381 €	0,00%	569 342 €	20	www.casadasbandeiras.pt
3417	FARMÁCIA FARIA, UNIPessoal, LDA	1 530 422 €	0,46%	73 050 €	0,00%	370 329 €	11	
3418	COBÓLEO - DISTRIBUIÇÃO DE COMBUSTÍVEIS E LUBRIFICANTES LDA	1 529 201 €	7,63%	17 533 €	0,00%	220 368 €	9	www.santosdacunha.com
3419	FARMÁCIA VIEIRA SOARES, UNIPessoal, LDA	1 528 420 €	-0,46%	174 338 €	0,00%	503 967 €	10	
3420	MACODAL, LDA	1 527 491 €	6,91%	53 117 €	4,36%	349 583 €	10	
3421	SOCIEDADE FARMACEUTICA BENFILIZ, LDA.	1 527 056 €	-3,08%	49 111 €	0,00%	352 071 €	8	
3422	FARMÁCIA DOS CLÉRIGOS, S.A.	1 526 696 €	-12,24%	28 785 €	0,00%	521 590 €	19	
3423	JOANA CASIMIRO - UNIPessoal, LDA.	1 526 369 €	11,48%	106 961 €	0,00%	395 295 €	9	
3424	MARIANO RAMOS - MADEIRAS, LDA	1 525 933 €	41,07%	90 368 €	83,21%	541 078 €	17	mariano-ramos.webnode.pt
3425	NOGUEIRA FERNANDES, LDA	1 525 381 €	61,31%	192 430 €	0,00%	673 622 €	22	www.nogueirafernandes.pt
3426	CIGARWORLD, LDA	1 525 319 €	1,99%	13 472 €	0,33%	215 135 €	13	www.cigarworld.pt
3427	FARMÁCIA VITÓRIA FUNDANENSE, LDA	1 523 882 €	3,55%	119 159 €	0,00%	341 574 €	8	
3428	COPIALTA - REPRESENTAÇÕES, LDA.	1 523 466 €	7,65%	27 920 €	0,23%	441 278 €	11	www.copialta.pt
3429	A. LOUREIRO - MÁQUINAS, FERRAGENS E ACESSÓRIOS PARA ALUMINIO, LDA	1 522 570 €	5,46%	66 136 €	8,78%	280 567 €	8	
3430	SULCAVE - COMERCIO E MATERIAIS DE CONSTRUÇÃO, LDA.	1 522 567 €	21,88%	40 530 €	0,00%	346 838 €	12	
3431	BRIGIDA & DINIS - SOCIEDADE DE CONSTRUÇÕES, LDA.	1 521 484 €	33,54%	35 107 €	0,58%	447 278 €	28	www.brigidaedinis.com
3432	PAULO M.M. ANDRÉ - CONSTRUÇÕES, LDA	1 521 423 €	152,38%	32 667 €	0,00%	368 025 €	17	
3433	FEIJOSUL - ELECTRODOMÉSTICOS E ACESSÓRIOS, UNIPessoal, LDA	1 520 955 €	4,90%	43 864 €	6,53%	354 374 €	17	
3434	TRANSPORTES ANTÓNIO SIMÕES, UNIPessoal, LDA	1 520 841 €	25,34%	34 197 €	0,27%	618 182 €	30	
3435	LAÇAROTECATER - TRABALHO TEMPORÁRIO UNIPessoal, LDA	1 519 296 €	61,07%	64 769 €	0,00%	1 456 648 €	347	
3436	DARQUEPEÇAS - COMÉRCIO DE PEÇAS E ACESSÓRIOS, UNIPessoal, LDA.	1 518 017 €	6,27%	164 127 €	0,00%	430 560 €	11	
3437	FARMÁCIA SECADES UNIPessoal, LDA	1 517 534 €	4,63%	38 306 €	0,00%	345 884 €	10	
3438	DIAS ARAUJO & SOBERANO SANTOS, LDA	1 517 416 €	17,68%	65 207 €	1,33%	232 035 €	10	www.maiapack.pt
3439	LACLIBE - LABORATÓRIO DE ANÁLISES CLÍNICAS DE BEJA, LDA	1 516 490 €	7,78%	323 508 €	0,00%	808 439 €	23	
3440	PINAS & IRIAS, LDA.	1 516 328 €	4,39%	67 523 €	0,00%	625 083 €	28	
3441	DECOR - COSTA-VERDE, ARTIGOS DE DECORAÇÃO, LDA.	1 516 273 €	-3,65%	22 150 €	3,32%	327 197 €	14	www.decorcostaverde.com
3442	CONSTROINEXE-CONSTRUTORA, LDA.	1 516 269 €	99,11%	392 590 €	0,00%	425 702 €	9	
3443	SOTALHOS-SOCIEDADE COMERCIAL DE CARNES LDA	1 515 120 €	0,99%	14 589 €	0,14%	348 888 €	19	www.wnchidosdaquinta.com
3444	PEDRO & GONÇALVES, LDA	1 514 187 €	6,75%	6 613 €	0,00%	174 127 €	13	
3445	VIAMAPA - SERVIÇOS DE TOPOGRAFIA, S.A.	1 513 032 €	36,05%	22 160 €	37,71%	733 818 €	31	www.viamapa.pt
3446	ADELINO AMORIM - UNIPessoal, LDA	1 511 924 €		541 539 €	0,00%	1 331 670 €	44	
3447	SOARES & FIGUEIREDO, S.A.	1 511 690 €	-5,28%	253 454 €	0,00%	735 820 €	19	www.soaresefigueiredo.pt
3448	PRINTLAR, UNIPessoal, LDA	1 511 253 €	45,82%	29 597 €	0,00%	623 337 €	35	www.printlar.com
3449	ESPAÇO EXTERIOR, PUBLICIDADE, LDA.	1 510 653 €	36,93%	139 445 €	0,00%	791 334 €	12	www.espacoexterior.pt
3450	TORRES & GORETTE, LDA.	1 509 658 €	9,46%	37 412 €	99,95%	921 694 €	31	
3451	URBIPLANTEC - URBANIZAÇÕES E TERRAPLANAGENS, LDA.	1 509 512 €	50,34%	81 353 €	0,00%	421 205 €	23	
3452	CODWARE - CONSULTORIA, DESENVOLVIMENTO E SOFTWARE, S.A.	1 509 460 €	36,79%	950 701 €	50,71%	1 226 061 €	9	www.codeware.pt
3453	SOTINAR DOIS - TINTAS E SISTEMAS DE PINTURA, LDA.	1 509 453 €	9,85%	165 757 €	0,12%	401 345 €	7	www.sotinar.pt
3454	PÉROLA DO TEMPO, S.A.	1 508 968 €	18,11%	169 752 €	86,51%	398 664 €	10	www.lojadoouro.pt
3455	PAULO & MAGDA, TRANSPORTES NACIONAIS E INTERNACIONAIS LDA	1 508 551 €	36,83%	341 663 €	0,10%	692 394 €	14	
3456	MONTIRROL - COMÉRCIO DE ROLAMENTOS E INDÚSTRIA, LDA.	1 508 529 €	5,80%	20 754 €	0,00%	373 559 €	13	www.montirrol.pt
3457	FRANIS - COMERCIO A RETALHO DE ARTIGOS PARA O LAR, LDA	1 507 943 €	13,28%	225 748 €	0,00%	573 875 €	20	
3458	MARIA DULCE FERREIRA, UNIPessoal, LDA	1 507 176 €	-3,31%	89 921 €	0,00%	404 298 €	11	
3459	XMETRICO - ENGENHARIA, LDA	1 507 107 €	39,36%	74 258 €	0,00%	386 192 €	17	www.sistemametrico.pt
3460	SEIXAS & SIMÕES, LDA.	1 506 869 €	53,81%	90 126 €	25,21%	278 095 €	9	www.sesis.pt
3461	J. HENRIQUE COELHO - INSTALAÇÕES ELECTRICAS ESTUDOS E PROJECTOS, LDA	1 506 609 €	-36,02%	49 061 €	0,00%	656 831 €	30	
3462	SUPER FREIXIANDA - SUPERMERCADOS UNIPessoal, LDA	1 506 338 €	-1,83%	32 120 €	0,00%	145 334 €	9	
3463	PACOTE DE SUGESTÕES - CONSTRUÇÃO CIVIL LDA	1 506 130 €	-25,41%	97 607 €	0,00%	428 029 €	20	
3464	COMERCIAL PEÇAS - MÁRIO DE ALMEIDA & MARTINS, LDA.	1 504 226 €	13,11%	146 456 €	4,25%	431 148 €	10	www.comercialpecas.pt
3465	WEMO - TEC - MONTAGEM DE EQUIPAMENTOS PARA A CONSTRUÇÃO CIVIL, LDA	1 503 972 €	8,11%	77 385 €	6,35%	1 079 880 €	36	www.wemo-tec.pt
3466	O BERÇO DO RITMO - CONSTRUÇÕES LDA	1 503 965 €	56,84%	35 816 €	0,00%	654 325 €	50	
3467	EMAG - EQUIPAMENTOS MÁRIO AGOSTINHO, LDA	1 502 062 €	-2,87%	36 132 €	4,14%	339 338 €	18	www.emag.pt
3468	EMPRESA ALFANDEGUENSE, LDA	1 501 880 €	7,86%	252 469 €	0,00%	825 692 €	26	
3469	VIA CONSULTING, S.A	1 501 182 €	-12,67%	87 483 €	43,12%	916 681 €	21	www.viaconsultingway.com
3470	COFRAMOLDE - SOCIEDADE DE CONSTRUÇÕES E COFRAGENS, LDA.	1 501 122 €	135,59%	196 033 €	0,00%	466 842 €	14	
3471	EXIGO - CONSULTORES, LDA.	1 500 398 €	31,91%	167 218 €	18,98%	1 167 655 €	23	
3472	MANUEL ALMEIDA - MÁQUINAS & FERRAGENS, LDA.	1 500 228 €	5,94%	32 099 €	0,12%	249 351 €	11	
3473	BRINCOLOIÇA - ARMAZÉM DE BRINQUEDOS E LOIÇAS, LDA.	1 499 668 €	4,09%	105 878 €	5,97%	356 188 €	13	www.brincoloica.com
3474	NEWDOMAIN - CONSTRUÇÕES, LDA	1 499 632 €	-13,70%	150 134 €	0,00%	439 524 €	15	
3475	DIAS & OLIVEIRA, LDA.	1 499 286 €	-5,20%	166 590 €	0,00%	368 679 €	10	
3476	MOURAPLAS - CONSULTORIA DE HOTELARIA, LDA	1 498 386 €	12,58%	51 683 €	0,39%	277 261 €	12	www.mouraplas.com
3477	GOUBEIA, FIGUEIRA & CA., LDA.	1 497 167 €	9,57%	23 210 €	0,00%	323 252 €	15	
3478	MÁRIOS SANTOS SILVA - MANUTENÇÃO E REPARAÇÃO VEÍCULOS AUTOMÓVEIS, LDA	1 497 026 €	5,79%	130 608 €	0,00%	667 316 €	18	



EMPRESAS	VOLUME DE NEGÓCIOS 2017	VARIAÇÃO VOL. DE NEG. 2017/2016 (%)	RESULTADOS LÍQUIDOS 2017	TAXA EXPORTAÇÃO 2017 (%)	VAB 2017	NÚM. EMPREG. 2017	WEBSITE (WWW.)
3479 CLINICA DO OUTEIRO, S.A.	1 496 537 €	4,10%	100 200 €	0,00%	701 267 €	28	www.clinicaouteiro.pt
3480 PROTAGMA - ENGENHARIA, LDA	1 496 259 €	55,14%	427 756 €	9,52%	790 584 €	10	www.protagma.com
3481 LUSANIBAL-SOCIEDADE CONSTRUÇÕES, LDA	1 496 071 €	202,06%	73 404 €	0,00%	207 836 €	11	
3482 REHAPOINT, LDA	1 495 242 €	-0,68%	99 672 €	0,07%	462 130 €	13	www.rehapioint.pt
3483 JOSÉ BRÁS SUPERMERCADO UNIPessoal, LDA	1 495 040 €	3,47%	7 981 €	0,00%	177 096 €	12	
3484 FARQUIM - SOC. COM.ELECTRODOMÉSTICOS, GÁS E LUBRIFICANTES, LDA	1 494 705 €	14,95%	74 999 €	0,00%	365 121 €	16	
3485 PARAMEDICA-EQUIPAMENTOS MEDICOS, LDA.	1 493 989 €	-17,57%	63 146 €	0,00%	656 176 €	14	
3486 TRANSPORTES ROGÉRIO COELHO, LDA.	1 493 692 €	13,22%	117 712 €	0,00%	615 837 €	24	
3487 FARMÁCIA LÍDIA QUEVEDO, UNIPessoal LDA	1 493 679 €	-0,24%	106 793 €	0,00%	398 954 €	13	
3488 ESTORES DO MILEU, LDA.	1 492 766 €	7,51%	91 274 €	3,23%	408 816 €	14	
3489 ÓPTICA PARENTE 2, LDA	1 491 478 €	5,74%	152 803 €	0,00%	634 743 €	24	
3490 RPS KLIMATE, S.A.	1 491 275 €	13,98%	129 910 €	0,00%	512 882 €	18	
3491 CARLOS RUA TRINDADE & FILHOS LDA	1 490 832 €	14,76%	17 190 €	92,21%	520 888 €	14	
3492 GOTALIMPA, LDA	1 489 376 €	7,39%	33 588 €	0,00%	909 307 €	95	www.gotalimpa.com
3493 TRANSMENINO - TRANSPORTES E MATERIAIS DE CONSTRUÇÃO, LDA.	1 489 192 €	7,25%	51 795 €	23,18%	584 064 €	18	
3494 CARLOS BAPTISTA, LDA.	1 488 018 €	7,38%	34 591 €	1,02%	280 560 €	11	
3495 FILIPE CARLOS ALVES - PAVIMENTOS, UNIPessoal, LDA.	1 485 895 €	68,75%	72 944 €	16,13%	442 413 €	18	
3496 SANTO & CARMONA LDA	1 485 795 €	1,30%	32 109 €	0,00%	159 161 €	9	
3497 VITOR CARDOSO CAR SERVICE LDA	1 485 224 €	7,06%	25 381 €	0,03%	229 785 €	13	
3498 SOCILVA - COMÉRCIO E ALUGUER DE GRUAS, LDA	1 485 195 €	2,35%	30 981 €	3,16%	650 862 €	18	www.socilva.com
3499 A.R. COSTA, LDA.	1 484 593 €	5,23%	66 989 €	1,00%	269 893 €	10	www.arcosta.pt
3500 RIGHT IT SERVICES, LDA	1 483 888 €	10,25%	101 967 €	77,53%	1 155 639 €	45	www.rightitservices.com
3501 CARLOS A. SANTOS, LDA.	1 483 473 €	5,12%	74 140 €	0,54%	311 891 €	11	www.carlosasantos.pt
3502 INSIDE BUILDING - ENGENHARIA E CERTIFICAÇÃO ENERG. EDIFÍCIOS, LDA	1 483 425 €	97,95%	150 712 €	0,00%	520 243 €	16	
3503 MOVICORTES - SERVIÇOS E GESTÃO, S.A.	1 483 377 €	7,37%	1 616 590 €	0,00%	1 159 312 €	16	www.movicortes.pt
3504 MAQUICAMPOS - COMERCIO DE MAQUINAS PARA INDUSTRIA CONFECCÃO, LDA.	1 482 671 €	16,42%	114 945 €	3,52%	394 481 €	11	www.maquicampos.pt
3505 CAMIONAGEM DE CARGA CENTRAL DA VIMIEIRA, LDA.	1 482 276 €	13,64%	140 632 €	14,90%	699 248 €	13	www.centraldavimieira.com
3506 AMBIRENT - ALUGUER DE EQUIPAMENTOS INDUSTRIAIS E DE LIMPEZA, LDA.	1 482 145 €	12,00%	18 459 €	0,03%	234 183 €	14	
3507 AGRIFAIA - MAGUINASE E ALFAIAS AGRICOLAS, LDA.	1 482 122 €	3,95%	24 127 €	20,50%	258 281 €	8	www.agrifaia.com
3508 TEIMA - ALUMÍNIOS, LDA	1 480 759 €	2,71%	99 895 €	0,00%	372 627 €	11	
3509 FRANCISCO TEIXEIRA - SOCIEDADE DE TRANSPORTES, UNIPessoal LDA	1 480 684 €	25,58%	123 156 €	0,00%	726 860 €	27	
3510 RODIRIMA - SOCIEDADE DE ARMAÇÃO DE FERRO, LDA.	1 479 962 €	28,32%	185 788 €	0,00%	742 301 €	18	www.rodirimpa.net
3511 ORTOGIL - COMÉRCIO DE PRODUTOS ORTOPÉDICOS, LDA	1 478 958 €	11,34%	101 965 €	0,00%	298 876 €	9	www.ortogilpa-net.pt
3512 PAPELÍQUIDOS - COMÉRCIO PRODUTOS DE LIMPEZA, LDA.	1 477 667 €	5,18%	138 975 €	0,06%	466 842 €	12	www.papeliquidos.pt
3513 NBSOLUTIONS, CONSULTORIA DE SISTEMAS DE INFORMAÇÃO LDA	1 476 846 €	21,84%	125 250 €	0,00%	785 395 €	22	www.nbsolutions.pt
3514 FARMÁCIA NOBRE GUERREIRO, LDA	1 476 560 €	-0,18%	52 616 €	0,00%	367 414 €	17	
3515 ELE - EMPRESA LUSITANA DE ENGARRAFAMENTOS, LDA	1 476 174 €	13,85%	81 282 €	8,62%	678 294 €	21	www.ele.pt
3516 BÁRBARA SILVA & ANA NOBRE, LDA	1 476 171 €	2,99%	108 254 €	0,00%	366 944 €	9	
3517 ISABEL SERRA, SOCIEDADE UNIPessoal LDA	1 475 914 €	-1,87%	18 485 €	0,00%	311 850 €	10	
3518 MULTI-JOGOS-COMERCIO E REPRESENTAÇÕES, LDA.	1 475 204 €	6,79%	44 117 €	0,00%	156 620 €	9	www.tabak.com.pt
3519 SOUSA & SOUSA, LDA.	1 475 064 €	17,21%	89 925 €	0,34%	364 266 €	11	
3520 NOVO HORIZONTE - IMPORTAÇÃO DE PRODUTOS BIO-ENERGÉTICOS, LDA	1 474 761 €	-9,74%	105 083 €	0,04%	472 262 €	14	www.novo-horizonte.net
3521 CENTRO ÓPTICO IBÉRICO, LDA	1 474 622 €	-1,48%	127 313 €	0,16%	677 477 €	18	www.centrooptico.net
3522 MMH-DISTRIBUIÇÃO E LOGÍSTICA, S.A.	1 473 063 €	24,13%	80 614 €	0,00%	959 950 €	51	
3523 VIA SOLAR - ENERGIA SOLAR E AQUECIMENTOS, LDA	1 472 687 €	39,26%	46 971 €	2,33%	264 273 €	12	
3524 TOVIM BATISTA, S.A	1 472 109 €	-15,19%	40 836 €	1,31%	477 559 €	10	www.tovimbatisa.com
3525 LIVECONTENT S.A.	1 471 126 €	28,20%	281 888 €	17,05%	810 003 €	19	www.livecontent.pt
3526 ARPASIL - COMERCIO DE QUINILHARIAS, LDA.	1 471 113 €	-4,98%	58 818 €	0,31%	226 827 €	11	
3527 JOSINA - COMÉRCIO DE MATERIAIS DE CONSTRUÇÃO, LDA	1 470 922 €	11,95%	18 817 €	0,94%	188 040 €	9	www.josina.com.pt
3528 LUSO - AMBULÂNCIAS, SERVIÇOS MÉDICOS, LDA.	1 470 491 €	-27,19%	38 472 €	0,00%	816 677 €	49	
3529 FRANCISCO GUERREIRO & LEITE, LDA.	1 470 385 €	-1,01%	38 146 €	0,00%	523 676 €	13	
3530 RUIVO & COIMBRA - SOCIEDADE DE CONSTRUÇÕES, LDA.	1 469 538 €	69,67%	17 904 €	0,00%	258 063 €	17	
3531 ABILIO DA ROCHA NOVAIS, LDA.	1 469 089 €	10,67%	113 210 €	3,37%	559 968 €	20	
3532 LIBEF - COMÉRCIO E REPRESENTAÇÕES, LDA	1 468 182 €	1,24%	5 187 €	0,00%	223 776 €	10	
3533 MANUEL REIS PEREIRA, UNIPessoal, LDA	1 467 503 €	90,61%	233 059 €	15,73%	506 671 €	9	
3534 FIT - FABRICO E INSTALAÇÕES TÉCNICAS, LDA	1 467 010 €	298,77%	143 319 €	0,00%	586 269 €	23	
3535 GOGIL - CONSTRUÇÕES, LDA	1 466 617 €	-0,88%	29 793 €	0,00%	359 728 €	24	
3536 SEBASTIÃO ALMEIDA MARCELINO-SOCIEDADE UNIPessoal, LDA.	1 466 421 €	17,48%	144 280 €	0,28%	552 063 €	25	
3537 LAMPREIA & CARDOSO, LDA	1 466 382 €	0,72%	112 043 €	0,00%	1 067 720 €	39	www.aminhaescola.pt
3538 BOMOR - INDÚSTRIA DE EMBALAGENS E MOLDES, LDA	1 465 510 €	20,94%	15 536 €	28,86%	332 341 €	8	www.bomor.pt
3539 IMPORSEAL - VEDANTES, ROLAMENTOS E ACESSÓRIOS, LDA	1 463 807 €	15,73%	72 420 €	0,00%	453 545 €	13	www.imporseal.pt
3540 BASTIR - ARQUITECTURA E DESIGN DE INTERIORES, LIMITADA	1 462 828 €	-16,07%	19 456 €	0,14%	306 543 €	13	
3541 COVAS - TRANSPORTES, LDA.	1 462 777 €	9,10%	9 830 €	98,02%	717 139 €	18	
3542 CONSTRUÇÕES JOSÉ VIEIRA, LDA	1 462 456 €	73,01%	179 124 €	0,00%	625 316 €	13	
3543 GUIMARÃES MORAIS, LDA.	1 462 291 €	0,81%	71 322 €	0,00%	309 554 €	9	
3544 LUÍS TRIGO, UNIPessoal, LDA	1 462 225 €	6,96%	149 347 €	10,44%	522 907 €	13	www.kymaner.com
3545 RECACTIV - RECUPERAÇÃO DE ACTIVOS, LDA.	1 461 789 €	-12,66%	126 147 €	0,00%	955 650 €	38	
3546 IBEROBUS - TRANSPORTE DE PASSAGEIROS EM AUTOCARROS DE TURISMO, LDA.	1 461 721 €	6,69%	18 363 €	20,49%	620 560 €	12	www.iberobus.com
3547 TRANSPORTES TRINENSE, LDA.	1 461 149 €	19,25%	67 220 €	0,00%	648 800 €	21	www.transportestrinense.pt
3548 SOTRAPOL - SERVIÇOS DE LIMPEZA, LDA	1 460 229 €	-1,38%	371 713 €	0,00%	1 081 761 €	34	
3549 AUTOMAIR IBÉRICA - APLICAÇÕES INDUSTRIAIS, LDA.	1 459 757 €	2,07%	36 473 €	0,45%	390 538 €	11	www.automair.com
3550 SILVA & TEIXEIRA, LDA	1 458 638 €	-4,42%	56 778 €	0,00%	183 588 €	8	
3551 MIGUEL & GAMA, LDA.	1 458 080 €	4,46%	176 991 €	2,58%	489 980 €	13	www.miguel-gama.pt
3552 NOGUEIRA & MACEDO, LDA.	1 458 056 €	11,11%	158 718 €	0,00%	673 203 €	27	

EMPRESAS	VOLUME DE NEGÓCIOS 2017	VARIAÇÃO VOL. DE NEG. 2017/2016 (%)	RESULTADOS LÍQUIDOS 2017	TAXA EXPORTAÇÃO 2017 (%)	VAB 2017	NÚM. EMPREG. 2017	WEBSITE (WWW.)
3553 POLICLINICA CENTRAL DA BENEDITA, S.A.	1 456 851 €	6,57%	38 793 €	0,00%	446 383 €	20	www.policlinicabenedita.com
3554 CSMTEC - ENGENHARIA E INSTALAÇÕES TÉCNICAS LDA	1 456 525 €	69,55%	92 289 €	1,03%	418 178 €	12	
3555 CASO-CONSULTORES ASSOCIADOS DE ORGANIZAÇÕES E INFORMÁTICA, LDA.	1 454 911 €	58,07%	154 865 €	0,00%	895 051 €	20	www.caso-consultores.pt
3556 TRANSPORTES SEREJO, UNIPESSOAL, LDA.	1 454 618 €	5,99%	46 543 €	3,66%	643 903 €	34	www.transportesserejo.pt
3557 CUNHA & FILHOS, LDA	1 454 539 €	-5,53%	50 043 €	0,02%	266 472 €	16	www.cunhaefilhos.pai.pt
3558 LUPULO LUSA - COMÉRCIO DE BEBIDAS, UNIPESSOAL, LDA.	1 454 295 €	3,27%	109 727 €	9,00%	363 943 €	11	www.lupulolusa.com
3559 CALÇADA & COSTA - REPARAÇÃO DE AUTOMOVEIS, LDA	1 454 152 €	2,48%	271 566 €	0,15%	727 494 €	19	
3560 LEITÃO & MAMEDE - DISTRIBUIDORES DE PRODUTOS ALIMENTARES LDA	1 453 366 €	5,15%	22 227 €	0,32%	258 186 €	10	www.leitao-mamede.com
3561 NIOBEL - IMPORT.EXP. TRANSFORMAÇÃO COMERCIO PRODUTOS ALIMENTARES, LDA.	1 452 290 €		83 252 €	0,01%	345 698 €	11	
3562 NBCC CONSULTING, LDA	1 452 064 €	43,42%	57 089 €	0,00%	793 521 €	50	www.nbcc-consulting.com
3563 DC-PV DECENTRALIZED PHOTOVOLTAICS, LDA	1 451 316 €	260,94%	19 527 €	73,76%	241 454 €	14	www.dc-pv.com
3564 TRINIDADE & PEREIRA - COMÉRCIO A RETALHO, LDA	1 450 084 €	-10,97%	123 956 €	0,00%	267 254 €	8	www.minipreco.pt
3565 FARMÁCIA MANUELA QUARTAU, UNIPESSOAL LDA	1 448 875 €	3,71%	75 741 €	0,00%	384 627 €	9	
3566 M E M PROTEK - EQUIPAMENTOS DE PROTECÇÃO INDIVIDUAL, LDA.	1 448 747 €	18,54%	91 824 €	5,36%	371 432 €	10	www.mmprotek.pt
3567 ADRIANO LOURENÇO COSTA - IMPORTAÇÃO E EXPORTAÇÃO DE CALÇADO, LDA.	1 448 622 €	-7,30%	52 106 €	0,00%	236 187 €	12	
3568 OUDIFARMA, LDA	1 448 571 €	12,49%	114 815 €	0,00%	362 368 €	9	
3569 OPTIFRAMA, LDA	1 448 505 €	0,96%	85 177 €	0,00%	793 457 €	21	
3570 AVA-CLINIC, CUIDADOS MEDICOS, LDA	1 448 211 €	30,95%	180 155 €	0,00%	591 786 €	13	www.avaclinic.com
3571 PVW - PRICE VALUE AND WORTH - AVALIAÇÕES IMOBILIÁRIAS, LDA	1 447 852 €	23,48%	12 448 €	0,00%	807 656 €	28	www.pvw.pt
3572 GELCOMA - COMÉRCIO PRODUTOS ALIMENTARES, LDA.	1 447 774 €	0,60%	35 612 €	0,00%	281 318 €	11	
3573 ENGIBUILT, CONSTRUÇÕES, LDA	1 447 555 €	-11,61%	244 909 €	0,00%	671 009 €	10	www.engibuilt.pt
3574 ECAM - EMPRESA DE CONSULTORIA E ASSESSORIA EMPRESARIAL MADEIRA, S.A	1 447 547 €	13,24%	80 213 €	0,11%	893 176 €	38	www.ecam.pt
3575 WATERWORKS BY SANIBANHO, LDA	1 446 840 €	-9,17%	18 844 €	1,05%	261 983 €	11	www.sanibanho.pt
3576 FRANCISCO MARTINS & FILHOS, LDA.	1 445 685 €	23,11%	19 493 €	0,00%	611 626 €	39	
3577 TRANSPORTES LEAL & GUERRA, SOCIEDADE UNIPESSOAL, LDA.	1 445 381 €	16,58%	29 484 €	99,87%	595 302 €	16	
3578 CARTONADA PAPELARIA, LDA	1 444 535 €	20,17%	50 692 €	0,00%	312 903 €	16	
3579 FERNANDO COSTA ALMEIDA, LDA.	1 444 465 €	-1,00%	43 954 €	0,00%	504 854 €	20	
3580 ELOGIO VERDE CONSTRUÇÃO E MANUTENÇÃO DE JARDINS, LDA	1 443 456 €	75,67%	77 394 €	0,00%	304 817 €	14	
3581 NEOLIMPE - SOCIEDADE TÉCNICA LIMPEZAS GERAIS, LDA.	1 442 866 €	8,00%	45 671 €	0,00%	1 271 121 €	203	www.neolimpe.com
3582 MOVIESTRADA-TRANSPORTES, LDA.	1 442 851 €	-2,44%	61 651 €	26,42%	703 108 €	29	
3583 TRANSPORTES MERCADORIAS ANTÓNIO CORREIA, LDA	1 442 677 €	-8,55%	54 016 €	52,61%	640 398 €	19	
3584 NORBLEND - COMÉRCIO DE CAFÉS, LDA	1 442 395 €	21,43%	56 672 €	0,00%	477 947 €	19	
3585 SUBLIMAR - CONSTRUÇÃO E ENGENHARIA, UNIPESSOAL LDA	1 442 229 €	-11,72%	17 541 €	0,00%	264 958 €	18	
3586 FARMÁCIA FERNANDES DE CASTRO, LDA	1 439 599 €	1,11%	124 612 €	0,00%	389 539 €	12	
3587 TRANSPORTES CARTIGAL, LDA.	1 438 763 €	18,03%	84 691 €	0,42%	470 830 €	14	
3588 RICARDO FERREIRA-AUTO-REPARAÇÃO DE AUTOMÓVEIS, UNIPESSOAL, LDA.	1 438 475 €	-22,89%	36 329 €	38,53%	383 944 €	19	
3589 ELFATEK - COMÉRCIO, INDÚSTRIA, MATERIAL ELÉCTRICO ELECTRÓNICO, LDA	1 438 302 €	-13,38%	70 863 €	0,15%	274 657 €	9	
3590 PENGEST - PLANEAMENTO, ENGENHARIA E GESTÃO, S.A.	1 438 174 €	4,93%	40 307 €	6,35%	1 088 629 €	59	www.pengest.pt
3591 HIDRO ORFÃO - HYDRAULIC SOLUTIONS, LDA	1 437 965 €	10,91%	214 829 €	0,83%	566 034 €	16	
3592 PIXRAY 2 - COMUNICAÇÃO, DESIGN E PUBLICIDADE, LDA	1 437 938 €	13,32%	118 130 €	1,46%	588 130 €	25	www.pixray.pt
3593 JAFI, UNIPESSOAL LDA	1 437 186 €	7,61%	23 595 €	0,00%	331 753 €	20	
3594 J. C. SAMPAIO, LDA	1 436 540 €	15,49%	20 248 €	0,45%	517 923 €	24	
3595 LAVANDARIA ARAÚJO & ROSA COSTA, LDA.	1 436 517 €	12,36%	224 787 €	0,00%	588 985 €	25	
3596 AGROSISTEMA-SOC. LUSO-ALEMÃ ENG.AGRICOLA E INDUSTRIAL,SOC.UNIPLDA	1 436 485 €	20,97%	102 890 €	61,35%	558 541 €	9	www.agrosistema.pt
3597 SPEED FREAK - ARTIGOS DESPORTO, LDA.	1 436 242 €	8,50%	10 030 €	27,28%	214 672 €	8	www.speedfreak.pt
3598 DUOBUILD - CONSTRUÇÃO, LDA	1 435 844 €	7,05%	58 115 €	2,64%	343 928 €	13	
3599 DAVID ABREU-UNIPESSOAL, LDA.	1 435 646 €	4,42%	97 552 €	0,00%	444 131 €	20	
3600 JOSÉ COTTA - EQUIPAMENTOS MÉDICOS E SERVIÇOS, LDA.	1 435 153 €	9,20%	49 452 €	2,65%	499 690 €	19	www.jcotta.com
3601 ARLIMÓZ - COMERCIO DE EQUIPAMENTOS INDUSTRIAIS, LDA.	1 435 075 €	5,63%	100 937 €	0,00%	358 095 €	15	
3602 D8 SOLUTIONS, UNIPESSOAL, LDA	1 433 808 €	159,52%	235 679 €	84,34%	1 269 920 €	10	
3603 TRIFLUÍDO - TÉCNICAS DE FLUÍDOS, UNIPESSOAL, LDA	1 431 926 €	15,96%	12 131 €	0,00%	668 028 €	29	
3604 FLEXBOR-SOCIEDADE TÉCNICA DE EQUIPAMENTOS, LDA	1 431 557 €	1,56%	34 438 €	1,35%	325 149 €	10	www.omron.com
3605 ECOPALETES, LDA	1 431 165 €	-10,12%	54 074 €	29,65%	364 185 €	9	www.ecopaletes.pt
3606 PROGRESSO PLANTAS - VIVEIROS DE PLANTAS, LDA	1 430 875 €	13,10%	120 975 €	0,06%	424 060 €	16	www.progressoplantas.pt
3607 LIMPEX AMBIENTE - LIMPEZAS GERAIS, LDA	1 428 692 €	7,07%	51 513 €	0,00%	1 195 743 €	161	www.limpex-ambiente.com
3608 HOSPITAL VETERENÁRIO MONTENEGRO, SOCIEDADE UNIPESSOAL, LDA	1 428 313 €	19,26%	226 106 €	2,51%	678 554 €	15	www.hospvetmontenegro.com
3609 F. DO VALE, CONSTRUÇÕES, LDA	1 427 953 €	-9,43%	136 340 €	99,98%	1 172 569 €	27	www.fdovalle.com
3610 ABRANCLINICA - DIAGNOSTICO MÉDICO PELA IMAGEM, LDA.	1 427 910 €	-9,54%	36 997 €	0,00%	503 880 €	22	
3611 ABÍLIO LOURENÇO, HERDEIROS, LDA.	1 426 267 €	-5,37%	39 436 €	2,16%	405 979 €	18	www.abiliolourenco.pt
3612 JOSÉ QUINTINO, LDA.	1 425 498 €	51,66%	202 224 €	0,00%	767 464 €	30	www.josequintino.pt
3613 SÉRGIO & NUNO, CAMIONAGEM DE CARGA, LDA.	1 425 154 €	47,85%	86 798 €	0,00%	608 568 €	28	
3614 DUPLA - TÊXTEIS, IMPORTAÇÃO E EXPORTAÇÃO, LDA.	1 424 325 €	12,76%	30 175 €	0,86%	343 486 €	11	www.dupla.com.pt
3615 EULACORTE - CONSTRUÇÕES DURIENSES, LDA	1 424 127 €	41,37%	28 820 €	0,00%	280 255 €	17	
3616 GEÓIDE - GEOSYSTEMS, S.A	1 423 724 €	-8,66%	45 959 €	51,79%	903 793 €	21	www.geoide.pt
3617 CLIMALGARVE - INDÚSTRIAS TÉRMICAS, LDA	1 423 394 €	14,60%	132 314 €	0,00%	556 535 €	22	
3618 ORTOPEDIA MODERNA, LDA	1 423 170 €	4,53%	96 209 €	0,07%	432 801 €	15	www.ortopediamoderna.pt
3619 API - CONSTRUÇÕES, LDA.	1 423 020 €	63,51%	16 572 €	0,00%	363 952 €	24	
3620 SANCHOLDA	1 422 574 €	6,46%	47 660 €	0,00%	332 933 €	8	
3621 GLOBALBRICOLDA	1 421 171 €	21,67%	161 437 €	0,33%	364 856 €	11	
3622 GUERREIRO & GRAVITO LDA	1 420 962 €	10,75%	61 981 €	0,06%	307 792 €	13	
3623 SILVIDRO-A.C.M.SILVA, LDA	1 420 917 €	24,09%	28 873 €	1,42%	415 901 €	24	
3624 TRADELABOR - IMPORTAÇÃO E EXPORTAÇÃO, LDA.	1 420 525 €	9,23%	237 697 €	3,92%	1 016 271 €	18	www.tradelabor.pt
3625 COVERSTEEL, S.A.	1 417 668 €	77,27%	77 966 €	0,00%	399 509 €	13	www.coversteel.pt
3626 RIBEIRO DA SILVA & CIA., LDA.	1 417 550 €	40,63%	43 497 €	0,00%	388 908 €	25	

EMPRESAS	VOLUME DE NEGÓCIOS 2017	VARIAÇÃO VOL. DE NEG. 2017/2016 (%)	RESULTADOS LÍQUIDOS 2017	TAXA EXPORTAÇÃO 2017 (%)	VAB 2017	NÚM. EMPREG. 2017	WEBSITE (WWW.)
3627 MOTORESFERA - COMÉRCIO DE MOTORES E AUTOMATISMOS, LDA.	1 417 217 €	22,42%	88 662 €	5,03%	280 836 €	16	
3628 DINIS COELHO, LDA	1 417 017 €	-26,79%	138 425 €	0,00%	626 490 €	16	www.diniscoelho.pt
3629 SÃO TEOTONIO - SOCIEDADE DE ENSINO, CULTURA E EDUCAÇÃO CRISTÁ, S.A.	1 415 756 €	19,37%	33 539 €	0,00%	2 396 347 €	125	www.steotonio.pt
3630 CASIMIRO DIAS - FARMÁCIA, S.A.	1 414 912 €	-2,45%	79 625 €	0,00%	305 408 €	10	
3631 QUINTA STYLE PROPERTY SERVICES - GESTÃO DE PROJECTOS DE CONSTRUÇÃO LDA	1 414 217 €	43,62%	123 520 €	0,00%	400 549 €	12	
3632 RENOPEL - RENOVAÇÃO E LIMPEZA DE PELES, S.A.	1 414 161 €	-2,82%	10 240 €	17,67%	545 243 €	30	www.renoppel.pt
3633 FARMÁCIA CARLOS, SOCIEDADE UNIPessoal, LDA.	1 413 988 €	-1,89%	126 678 €	0,00%	427 162 €	10	
3634 FARMÁCIA MOÇO, UNIPessoal, LDA.	1 413 984 €	4,09%	109 366 €	0,00%	342 117 €	7	
3635 SOCIEDADE ALBINO MATOS FERNANDES - ENGENHARIA & CONSTRUÇÃO, LDA	1 413 947 €	95,25%	47 714 €	7,32%	514 757 €	23	www.saf-lda.pt
3636 WIDE SCOPE - SISTEMAS DE PLANEAMENTO E OPTIMIZAÇÃO, LDA.	1 413 456 €	19,27%	201 278 €	25,78%	832 390 €	27	www.widescope.pt
3637 JMSPORT - COMÉRCIO DE ARTIGOS E INSTALAÇÕES DESPORTIVAS, LDA	1 412 689 €	43,31%	52 875 €	0,00%	292 022 €	16	www.jmport.com
3638 ASSISTÉCNICA, LDA	1 411 016 €	-2,01%	33 259 €	0,00%	202 190 €	12	
3639 PAULO MADEIRA - ESTORES, ALUMINIO E AUTOMATISMOS, LDA	1 410 939 €	24,81%	112 093 €	2,82%	447 701 €	17	
3640 CASA SHAO UNIPessoal, LDA	1 410 278 €	13,19%	178 886 €	0,00%	375 201 €	12	
3641 FARMARIZ, LDA	1 410 172 €	0,04%	185 616 €	0,00%	414 740 €	11	
3642 CORREIA COELHO & ALMEIDA COELHO, LDA	1 409 857 €		13 820 €	0,00%	197 852 €	13	
3643 AVEPAN - COMÉRCIO DE PRODUTOS ALIMENTARES, LDA	1 408 718 €	-2,69%	23 451 €	0,73%	213 694 €	9	
3644 VIDREIRA DA RINCHOA, LDA	1 408 713 €	13,43%	141 819 €	0,25%	773 036 €	23	
3645 PAVISÉQUA MATERIAS DE CONSTRUÇÃO, LDA	1 407 940 €	26,02%	26 298 €	0,00%	246 152 €	11	
3646 FARMÁCIA MADALENA PINHEIRO, LDA	1 407 673 €	-2,13%	33 833 €	0,00%	296 717 €	8	
3647 PEDRIGOSSENDE - SOCIEDADE DE CONSTRUÇÕES, UNIP. LIMITADA (ZONA FRANCA)	1 407 497 €	-32,31%	180 952 €	2,90%	894 831 €	30	www.pedrigosende.com
3648 GERMANO DA SILVA & SANTOS, LDA.	1 406 838 €	-3,07%	147 439 €	3,45%	297 195 €	9	www.artigosparaestofos.com
3649 TRIV GLASS, LDA	1 406 829 €	38,84%	21 543 €	5,63%	370 896 €	28	www.trivglass.com
3650 MINIMERCADO NELA, LDA.	1 406 010 €	13,31%	31 887 €	0,00%	241 937 €	15	
3651 MAXDATA SOFTWARE, S.A.	1 405 285 €	4,67%	114 190 €	0,28%	1 442 551 €	30	www.maxdata.pt
3652 ISABEL PAIVA, MIGUEL GALVÃO & ASSOCIADOS SROC LDA	1 404 328 €	9,40%	35 762 €	0,00%	765 737 €	28	
3653 UNIÃO DE SATÃO E AGUIAR DA BEIRA, LDA.	1 404 249 €	4,41%	230 400 €	13,22%	753 322 €	28	
3654 CANTÉ LISBOA, LDA	1 403 143 €	37,31%	175 157 €	0,00%	766 196 €	10	www.cantelisboa.pt
3655 DUARTE & FILHO - PRODUTOS P/ A AGRICULTURA, GÁS E REPRESENTAÇÕES, LDA	1 402 789 €	5,61%	42 434 €	2,39%	321 237 €	16	www.ahorta.pt
3656 HIGIEX - COMERCIO PRODUTOS DE HIGIENE E DE LIMPEZA, LDA	1 402 634 €	23,01%	59 211 €	0,07%	268 996 €	10	
3657 DNATECH - INVESTIGAÇÃO CIENTÍFICA E ANÁLISES MOLECULARES, LDA	1 402 492 €	7,94%	165 788 €	0,00%	675 733 €	24	
3658 OURIVESARIA MARIO, LDA	1 401 567 €	0,02%	178 769 €	0,00%	491 107 €	12	
3659 CARTONAGENS VILA VERDE, LDA	1 401 190 €	21,39%	126 898 €	67,79%	592 677 €	25	www.cartonagensvilaverde.pt
3660 MICROIO - SERVIÇOS DE ELECTRÓNICA LDA	1 401 034 €	-12,65%	102 035 €	5,35%	930 040 €	40	www.microio.pt
3661 TRANSPADO - TRANSPORTES NACIONAIS E INTERNACIONAIS, LDA.	1 400 893 €	4,47%	53 214 €	0,00%	582 353 €	15	
3662 ELECTRINO - ACTIVIDADES ELECTRICAS, LDA.	1 400 455 €	9,98%	89 596 €	0,00%	451 798 €	15	
3663 TESTRANA - BALANÇAS E MÁQUINAS, LDA.	1 400 386 €	4,12%	69 845 €	0,74%	317 154 €	9	www.testrana.com
3664 JUNAMAN - EXPORTAÇÕES DE PORTUGAL, LDA.	1 399 812 €	5,24%	154 021 €	0,00%	982 593 €	22	www.junaman.com
3665 DELTAGAS - SOCIEDADE DE REPRESENTAÇÕES, LDA	1 399 811 €	-0,95%	66 557 €	0,00%	424 327 €	15	www.deltagas.pt
3666 SOCIBEIRAL - SERVIÇOS LDA	1 398 565 €	32,53%	21 669 €	3,11%	855 705 €	56	
3667 LBFARMA, LDA	1 398 554 €	84,33%	22 704 €	0,00%	247 630 €	10	
3668 NORINSTELNOR - INSTALAÇÕES ESPECIAIS, LDA	1 398 413 €	6,19%	34 195 €	0,00%	342 586 €	14	www.norinstelnor.pt
3669 RAMALPOMBEIRO, CONSTRUÇÕES, LDA	1 398 366 €	16,45%	112 919 €	0,00%	419 790 €	31	
3670 AGUIATRANS - TRANSPORTES UNIPessoal, LDA	1 398 058 €	5,47%	83 089 €	55,49%	642 511 €	17	
3671 DIOGO MOTA RODRIGUES DE OLIVEIRA, UNIPessoal, LDA.	1 396 640 €	15,88%	58 906 €	0,00%	365 221 €	10	
3672 ERGOMÉTRICA - PRODUTOS DE APOIO, ORTOPÉDICOS E DE ELEVAÇÃO, LDA.	1 396 029 €	8,48%	75 369 €	0,02%	307 203 €	9	www.ergometrica.pt
3673 CBSOLUTIONS-CONSULTING E BRAND-MARKETING COMUNIC. EMPRESARIAL, LDA	1 395 945 €	31,42%	83 213 €	11,26%	355 024 €	10	www.edc.pt
3674 INSTANTA, LDA.	1 395 662 €	5,72%	54 747 €	0,00%	501 549 €	29	www.instanta.pt
3675 VICARPAL - COMERCIALIZAÇÃO DE PALETES, UNIPessoal LDA	1 395 564 €	-2,57%	7 453 €	3,41%	250 642 €	9	
3676 FRANCISCO MIMOSO - COMÉRCIO DE VINHOS, LDA	1 395 441 €	17,17%	27 243 €	0,00%	174 978 €	10	
3677 CIDADE UNIVERSITÁRIA - MEDIAÇÃO IMOBILIÁRIA, LDA	1 394 907 €	8,28%	24 220 €	0,00%	297 597 €	9	www.era.pt/arcadagua
3678 FARMACIA NASCIMENTO FERREIRA, LDA	1 394 542 €	5,14%	44 870 €	0,00%	315 420 €	9	
3679 MEIRELES & MEIRELES, LDA.	1 393 399 €	11,02%	27 753 €	0,00%	174 146 €	11	
3680 PRIMOPEÇAS - COMÉRCIO DE PEÇAS E ACESSÓRIOS, LDA	1 392 824 €	13,53%	47 435 €	0,00%	207 133 €	11	www.primopeças.pt
3681 SOCIEDADE DE REPRESENTAÇÕES AVLIS, LDA.	1 391 428 €	-0,74%	128 266 €	0,00%	490 527 €	19	
3682 AÇAFRÃO - SOCIEDADE DE CATERING, LDA	1 388 802 €	18,79%	136 467 €	0,00%	474 925 €	11	
3683 FARMÁCIA PINHAIS DA FOZ, LDA.	1 388 292 €	5,51%	37 745 €	0,00%	618 857 €	12	
3684 AFONSO SANTOS FERREIRA, LDA	1 387 810 €	40,52%	39 916 €	12,34%	268 633 €	11	
3685 KONFORMIS, LDA.	1 387 673 €	32,08%	96 037 €	7,11%	333 702 €	12	
3686 FARMÁCIA FARIA - MARIA PAULA FARIA, UNIPessoal, LDA.	1 386 544 €	-2,84%	31 717 €	0,00%	384 406 €	9	
3687 FARMÁCIA TORRES & AMORIM LDA	1 386 433 €	2,78%	91 704 €	0,00%	354 047 €	10	
3688 MEDICAL PLUS - PRODUTOS MÉDICOS E HOSPITALARES, LDA.	1 385 728 €	1,33%	65 853 €	0,00%	344 769 €	13	www.medicalplus-pt.com
3689 URBAN KEY-PORTAS E AUTOMATISMOS, LDA.	1 384 859 €	16,20%	146 424 €	10,47%	489 963 €	12	www.urbankey.pt
3690 JORGE SOUSA PINTO, UNIPessoal, LDA.	1 384 740 €	16,74%	70 661 €	5,88%	439 663 €	17	
3691 SUPRAPAINEL - MATERIAIS DE CONSTRUÇÃO, LDA	1 384 566 €	8,13%	75 264 €	8,14%	286 044 €	10	www.suprapainel.pt
3692 TESCOMA PORTUGAL, LDA	1 383 848 €	4,53%	104 458 €	1,12%	406 001 €	10	www.tescoma.com
3693 OLEO FLUXO - SOCIEDADE COMERCIALIZAÇÃO HIDRAULICA E PNEUMATICA, LDA	1 383 631 €	18,83%	103 834 €	0,00%	536 958 €	19	
3694 SINTERFLUIDO INSTALAÇÕES INDUSTRIAIS E PROJECTOS DE ENGENHARIA, LDA	1 383 323 €	-0,17%	216 975 €	10,72%	621 600 €	9	www.sinterfluido.pt
3695 CARNINEP - COMÉRCIO E DISTRIBUIÇÃO DE CARNES, LDA	1 383 254 €	3,78%	34 020 €	0,00%	217 853 €	11	
3696 CARLOS DA SILVA GOMES, LDA	1 382 774 €	8,69%	74 471 €	0,75%	381 223 €	10	
3697 PENIN & SANTOS REIS - CLÍNICA DENTÁRIA, LDA	1 382 020 €	15,37%	200 428 €	0,00%	510 310 €	13	
3698 GARCÊS & GARCÊS, LDA	1 381 070 €	3,15%	45 938 €	0,00%	340 576 €	10	
3699 AMPF - IMPERMEABILIZAÇÕES, LDA.	1 380 529 €	-13,51%	84 135 €	0,00%	400 816 €	16	www.ampf.pt
3700 APLICAPROPOSTA - LDA	1 380 377 €	60,09%	26 353 €	0,00%	280 366 €	9	



	EMPRESAS	VOLUME DE NEGÓCIOS 2017	VARIAÇÃO VOL. DE NEG. 2017/2016 (%)	RESULTADOS LÍQUIDOS 2017	TAXA EXPORTAÇÃO 2017 (%)	VAB 2017	NÚM. EMPREG. 2017	WEBSITE (WWW.)
3701	TAREFAS COLORIDAS, LDA	1 380 260 €	4,26%	79 974 €	99,11%	295 879 €	14	
3702	FARMÁCIA CENTRAL DE ALMEIRIM - SOCIEDADE UNIPESSOAL, LDA	1 378 324 €	-1,86%	45 413 €	0,00%	374 072 €	10	
3703	LAFPACK - SOLUÇÕES DE EMBALAGEM, LDA	1 378 229 €	31,89%	238 975 €	11,95%	598 383 €	15	www.lafpack.pt
3704	GRAFE - PUBLICIDADE, LDA.	1 376 561 €	-28,53%	269 044 €	57,94%	550 862 €	19	www.grafe.pt
3705	MONTEIRO & FILHO - MATERIAIS DE FIXAÇÃO, LDA.	1 376 279 €	9,32%	54 650 €	0,32%	416 533 €	13	
3706	FARMÁCIA POSITIVA DO MARCO, LDA.	1 376 059 €	-2,25%	38 875 €	0,00%	318 368 €	9	
3707	SANCOVEDRAS - SANCASE E ESTUQUES, LDA.	1 374 975 €	32,37%	82 480 €	0,00%	267 994 €	9	
3708	CARE KUIDADOS - SERVIÇOS DOMICILIÁRIOS, LDA	1 374 361 €	21,59%	145 972 €	0,00%	424 931 €	9	
3709	ESTRULAGE - CONSTRUÇÕES, UNIPESSOAL, LDA	1 374 229 €	-2,71%	111 648 €	55,42%	873 951 €	31	
3710	AMPERLUZ - COMÉRCIO DE MATERIAL ELÉCTRICO E INSTALAÇÕES, LDA	1 374 022 €	5,27%	99 088 €	0,00%	450 279 €	17	
3711	MEDITECNO MÉDICOS E SISTEMAS DE DIAGNÓSTICO, LDA	1 372 634 €	1,03%	13 723 €	0,00%	408 010 €	12	
3712	FARMÁCIA BEATRIZ GODINHO, UNIPESSOAL LDA	1 371 978 €	-5,05%	90 605 €	0,00%	296 636 €	9	
3713	EUROCOMPONENTES - COMPONENTES PARA VEÍCULOS INDUSTRIAIS, LDA.	1 371 940 €	12,74%	30 881 €	18,36%	340 315 €	10	www.eurocomponentes.pt
3714	CIVIL NORTE - ENGENHARIA E CONSTRUÇÃO, LDA	1 371 325 €	121,49%	52 824 €	0,00%	285 187 €	41	
3715	ALCATIFAS DAS ANTAS OLIVEIRAS, FREIRE & CIA., LDA.	1 370 961 €	-0,17%	96 649 €	0,83%	374 603 €	15	
3716	GOTAZUL - PISCINAS E CONSTRUÇÃO CIVIL, LDA	1 370 513 €	4,27%	131 846 €	0,47%	527 337 €	21	www.gotazul.pt
3717	FARMÁCIA SILVA INÁCIO, LDA	1 369 861 €	9,47%	95 876 €	0,00%	370 484 €	8	
3718	SANTOS MONTEIRO, UNIPESSOAL, LDA.	1 369 362 €	-5,59%	91 504 €	0,00%	589 506 €	22	
3719	CONSTRUÇÕES MONTEAGUDO, LDA.	1 369 243 €	17,69%	170 526 €	65,94%	482 895 €	13	
3720	ALUGATUDO - MAQUINAS E FERRAMENTAS, UNIPESSOAL, LDA	1 367 453 €	13,36%	192 473 €	0,19%	788 795 €	17	www.alugatudo.com
3721	SENTINELAS DA VIDA UNIPESSOAL LDA	1 367 095 €	-13,88%	54 780 €	0,00%	251 262 €	8	
3722	ISOMARCA - ENGENHARIA, LDA.	1 367 058 €	12,08%	50 255 €	0,00%	373 117 €	18	www.isomarca.pt
3723	JOÃO MANUEL COSTA LOPES, LDA.	1 367 050 €	-35,78%	35 439 €	18,44%	330 819 €	18	www.jocarevestimentos.com
3724	AMORLUX - PROJECTOS E INSTALAÇÕES ELÉCTRICAS, LDA	1 366 562 €	4,54%	167 676 €	0,00%	419 394 €	25	www.amorlux.pt
3725	STREAK - ENGENHARIA EM AUTOMAÇÃO, LDA.	1 366 495 €	-2,72%	292 265 €	16,02%	782 528 €	17	www.streak.pt
3726	CORPUSCARE, GLOBAL HEALTH CENTER - PRESTAÇÃO CUIDADOS INTEGRADOS SAÚDE, LD	1 366 102 €	-0,97%	120 561 €	0,00%	954 955 €	38	
3727	DUNASVALE - TERRAPLENAGENS, LDA	1 366 097 €	89,78%	279 347 €	0,00%	732 750 €	15	
3728	CENTRO DE MEDICINA FISICA E REABILITAÇÃO - FÍSIOERMESINDE, LDA.	1 366 059 €	1,01%	169 454 €	0,00%	714 031 €	23	
3729	ALBERTO PAIVA FREIXO, LDA.	1 365 838 €	32,36%	116 951 €	0,00%	591 886 €	20	
3730	COMUMSPACE, LDA	1 365 782 €	24,64%	249 832 €	0,00%	558 431 €	9	
3731	MIGUEL FIGUEIREDO - TRANSPORTES, UNIPESSOAL, LDA	1 364 303 €	27,67%	41 853 €	59,06%	514 841 €	17	
3732	ALTARODA, S.A.	1 362 031 €	8,34%	124 315 €	1,81%	420 498 €	15	www.altaroda.pt
3733	LEMONS & CARDITA, LDA.	1 361 612 €	-1,26%	62 150 €	0,00%	300 354 €	10	
3734	PRIMEIRA PARTE - TRABALHO TEMPORÁRIO, LDA.	1 361 127 €	3,57%	18 748 €	92,74%	980 243 €	43	www.primeiraparte.com
3735	JARDIM ESCOLA MONTE FLOR, LDA.	1 360 449 €	3,12%	40 474 €	0,00%	950 013 €	34	www.monteflor.pt
3736	ALCATIFEX - CENTRO TECNICO DE REVESTIMENTOS, LDA.	1 360 444 €	19,13%	21 728 €	2,29%	251 316 €	9	www.alcatifex.com
3737	TRANSPORTES ALCIDES COSTA, LDA	1 360 426 €	-5,66%	40 707 €	40,45%	595 220 €	16	www.tacosta.pt
3738	FÁBRICA DE BLOCOS TEODORO, LDA.	1 359 717 €	1,68%	115 695 €	0,00%	618 096 €	21	
3739	ANIMARIS - ANIMAÇÃO TURISTICA UNIPESSOAL LDA	1 359 218 €	21,98%	171 238 €	0,00%	782 171 €	28	www.ilha-deserta.com
3740	GLORIA & SILVESTRE, LDA	1 359 036 €	8,25%	125 436 €	0,11%	491 440 €	13	www.gloriasilvestre.pt
3741	SEGUR-FOGO - COMÉRCIO DE EQUIPAMENTOS CONTRA O FOGO, LDA	1 358 655 €	1,05%	175 707 €	0,57%	628 973 €	21	www.segurfogo.pt
3742	LAVANDARIA QUINTA DAS PALMEIRAS, LDA.	1 358 576 €	1,43%	22 626 €	0,00%	650 463 €	41	
3743	ASTECCALDAS - ASSISTENCIA E REPARAÇÃO DE ELECTRODOMESTICOS, LDA.	1 358 066 €	18,95%	35 871 €	26,15%	446 069 €	26	
3744	CORREIA DE OLIVEIRA, LDA	1 357 822 €	-2,30%	268 708 €	0,00%	381 378 €	16	
3745	ANTONIO FIRMINO TEIXEIRA & FILHOS, LDA.	1 357 155 €	21,85%	42 619 €	0,00%	370 292 €	18	
3746	GERANSWERS, UNIPESSOAL, LDA.	1 357 002 €	2,79%	32 873 €	8,30%	340 290 €	10	
3747	FERNANDO ALBERTO F.O. SILVA, UNIPESSOAL, LDA.	1 356 482 €	-1,11%	64 773 €	0,00%	283 706 €	9	
3748	CIGEST - CENTRO DE INFORMÁTICA E GESTÃO, LDA.	1 356 313 €	5,82%	68 449 €	0,00%	203 785 €	10	www.netbit.pt
3749	ARGÁSCIM - INSTALAÇÃO DE AR CONDICIONADO, VENTILAÇÃO E ASSISTÊNCIA, LDA	1 356 194 €	6,63%	55 258 €	0,00%	317 754 €	9	
3750	FARMÁCIA SOL, LDA	1 355 633 €	2,90%	178 920 €	0,00%	409 917 €	10	
3751	DESPOIRAVENT - DESPOEIRAMENTO E VENTILAÇÃO LDA	1 355 544 €	73,86%	101 871 €	2,20%	405 045 €	11	www.despoiravent.pt
3752	JOSE CARVALHO FERNANDES, UNIPESSOAL, LDA	1 355 208 €	-0,29%	73 665 €	0,03%	202 132 €	10	
3753	ELITIBÉRICA - ENGENHARIA DE TELECOMUNICAÇÕES E CONSTRUÇÕES, S.A	1 354 456 €	-4,38%	193 568 €	84,17%	880 281 €	13	www.elitiberica.com
3754	FARMÁCIA TAVARES, UNIPESSOAL, LDA.	1 354 384 €	0,08%	17 545 €	0,00%	321 637 €	9	
3755	BRANCO & MARTINHO - TECNOLOGIA E EQUIPAMENTOS, LDA	1 354 167 €	2,70%	31 110 €	0,00%	230 759 €	10	
3756	AGROSPORT - PRODUTOS, EQUIPAMENTOS E TECNICA AGRÁRIA, LDA	1 353 377 €	3,08%	41 910 €	59,70%	366 607 €	10	www.agrospport.pt
3757	BONUSPARADISE - TRANSPORTES LDA	1 353 036 €	2,81%	61 224 €	29,02%	521 191 €	23	
3758	SIGNA DESIGN, LDA	1 352 680 €	26,01%	124 796 €	1,96%	549 283 €	22	www.signa.pt
3759	MADALENA MAGALHÃES & MAGALHÃES, LDA	1 352 142 €	16,12%	96 098 €	0,00%	304 972 €	12	
3760	MISTURADOR - COMÉRCIO DE TINTAS E VERNIZES, LDA	1 348 600 €	1,43%	42 608 €	0,59%	249 194 €	11	
3761	J. FRANCISCO - TRANSPORTES, LDA	1 348 480 €	30,66%	69 116 €	0,00%	606 120 €	23	
3762	FARMÁCIA BEIRÃO RENDEIRO, UNIPESSOAL, LDA	1 348 020 €	1,72%	84 863 €	0,00%	328 581 €	10	
3763	SCM - SOCIEDADE CONSTRUÇÕES TÉCNICAS DA MADEIRA LDA	1 347 628 €	116,34%	9 747 €	0,00%	365 468 €	16	
3764	GERCIMA - INDÚSTRIA DE JANELAS E PORTAS ISOLANTES, LDA	1 347 379 €	9,40%	38 429 €	1,59%	683 311 €	21	www.gercima.com.pt
3765	JORGE S. MARQUES, PINTURAS LDA	1 347 067 €	12,24%	20 216 €	0,00%	607 466 €	36	
3766	FARMÁCIA ROMEIRO IRMÃOS, LDA.	1 346 606 €	1,84%	119 196 €	0,00%	368 703 €	12	
3767	IBERNIZ - TINTAS E VERNIZES PARA ACABAMENTOS, LDA.	1 346 559 €	11,70%	20 721 €	0,02%	226 435 €	11	www.iberniz.com
3768	MANUEL ANTONIO AFECTO & FILHOS, LDA	1 346 202 €	-5,38%	23 606 €	0,00%	113 991 €	8	www.minipreco.pt
3769	ELECTRICAFIEL - INSTALAÇÕES ELÉCTRICAS E REDES CABO, UNIPESSOAL, LDA.	1 345 702 €	37,00%	260 917 €	0,00%	1 054 171 €	35	
3770	CENTRO DE EDUCAÇÃO INTEGRAL, S.A.	1 345 505 €	3,75%	554 944 €	0,00%	1 757 557 €	32	www.centro-edu-integral.rcts.pt
3771	VOLT & MEIO - ENGENHARIA E MONTAGENS, LDA	1 345 456 €	23,95%	62 483 €	0,00%	622 918 €	32	
3772	FUNCIONAL - DIVISÃO E DECORAÇÃO DE ESPAÇOS, LDA.	1 345 357 €	40,64%	25 760 €	0,35%	463 607 €	19	www.funcional.pt
3773	CLINAGUE - CLÍNICA DE MEDICINA FISICA E DE REABILITAÇÃO DE AGUEDA, LDA.	1 343 848 €	-1,78%	31 707 €	0,00%	852 546 €	30	
3774	LALIPER SOCIEDADE DE CONSTRUÇÕES, LDA.	1 343 650 €	80,07%	97 590 €	0,00%	387 309 €	18	



EMPRESAS	VOLUME DE NEGÓCIOS 2017	VARIAÇÃO VOL. DE NEG. 2017/2016 (%)	RESULTADOS LÍQUIDOS 2017	TAXA EXPORTAÇÃO 2017 (%)	VAB 2017	NÚM. EMPREG. 2017	WEBSITE (WWW.)
3775 TALHO DA RUA DO GALO, LDA	1 343 457 €	31,57%	66 675 €	0,00%	222 801 €	13	
3776 FARMÁCIA LOUREIRO, LDA	1 343 322 €	-1,38%	71 542 €	0,00%	280 323 €	10	
3777 NUNO DE MESQUITA PIRES - DESPACHANTE OFICIAL ASSOCIADO, LDA	1 342 931 €	9,15%	185 566 €	1,55%	1 074 204 €	13	www.nmpires.pt
3778 J. C. SALVADOR - INSTALAÇÕES ESPECIAIS, LDA	1 342 925 €	14,69%	85 640 €	0,00%	396 444 €	21	
3779 ARTUR GAIOLA - TRANSPORTES, UNIPESSOAL, LDA	1 342 899 €	11,30%	32 845 €	2,80%	572 855 €	28	
3780 CLÍNICA VETERINÁRIA JOÃO XXI, LDA	1 342 750 €	-1,58%	80 992 €	0,00%	467 686 €	22	www.clinicaveterinaria.com.pt
3781 VIRGILIO REIS-TRANSPORTES DE MERCADORIAS, LDA.	1 342 700 €	5,92%	131 854 €	7,64%	640 291 €	14	
3782 NORPUTZ - EQUIPAMENTOS E MATERIAIS PARA A CONSTRUÇÃO, UNIPESSOAL, LDA	1 342 500 €	0,98%	14 615 €	0,04%	168 741 €	9	www.norputz.pt
3783 SOFTREIS - INFORMÁTICA, UNIPESSOAL, LDA	1 342 199 €	4,47%	81 496 €	0,44%	615 952 €	16	www.softreis.pt
3784 CEMEPAFE - CENTRO MÉDICO DE ENFERMAGEM PAÇOS DE FERREIRA, LDA.	1 342 086 €	3,47%	37 394 €	0,00%	358 316 €	20	www.cemepafe.pt
3785 SILMALUX - MONTAGENS ELÉCTRICAS, LDA	1 341 073 €	7,07%	69 265 €	0,00%	642 848 €	16	
3786 DISPORSADO - MÁQUINAS DE ESCRITÓRIO, LDA	1 340 853 €	-9,33%	37 354 €	2,40%	448 750 €	17	www.disporsado.pt
3787 BRANCOSMETICA, LDA	1 340 836 €	6,54%	45 556 €	0,06%	334 546 €	21	
3788 PALVIDAS - TRANSPORTE DE DOENTES, LDA	1 340 825 €	25,17%	168 345 €	0,00%	895 108 €	57	
3789 LUÍS & SARA TELO, LDA	1 340 593 €	6,90%	147 661 €	0,00%	395 894 €	10	
3790 PEREIRA & FERREIRINHA - REPARAÇÃO DE AUTOMÓVEIS, LDA.	1 340 366 €	1,75%	62 965 €	0,00%	677 732 €	45	www.p-ferreirinha.com
3791 RESENDE MARTINS, LDA	1 340 258 €	6,06%	21 023 €	0,00%	267 800 €	10	
3792 CLAROS II - TRANSPORTES DE MERCADORIAS, LDA	1 340 193 €	-7,72%	22 688 €	72,09%	399 644 €	17	
3793 A TRANSPORTADORA CENTRAL DE SEIÇA, LDA	1 338 283 €	14,24%	64 581 €	9,66%	567 386 €	20	
3794 DREAM WAVE - ACTIVIDADES MARÍTIMO-TURÍSTICAS, LDA	1 337 456 €	42,34%	132 877 €	0,00%	538 697 €	23	www.dreamwavealgarve.com
3795 ANDAIMERENT 88, LDA	1 337 428 €	28,13%	156 055 €	2,12%	859 877 €	19	www.andaimerent.com
3796 POWERPLATFORM - GESTÃO, MANUTENÇÃO E CONSTRUÇÃO LDA	1 337 419 €	3,32%	72 478 €	0,00%	394 564 €	19	www.ruimorebelo.com
3797 J.N. - MATERIAIS DE CONSTRUÇÃO, LDA.	1 337 212 €	-2,52%	108 308 €	0,00%	370 872 €	12	
3798 MUNDO DOS CONGELADOS - COMÉRCIO E INDÚSTRIA PRODUTOS ALIMENTARES, LDA	1 336 451 €	28,73%	49 345 €	0,00%	347 094 €	12	
3799 CASA DE REPOUSO VALE DE LOBOS, SOCIEDADE LDA	1 335 355 €	14,78%	86 259 €	0,00%	662 320 €	32	
3800 M. RÔLO - MANEQUINS E EQUIPAMENTO COMERCIAL, LDA	1 335 092 €	-14,85%	62 739 €	16,62%	406 312 €	12	www.mrolo.com
3801 ANTONIO MONTEIRO QUARESMA, LDA.	1 334 754 €	-4,05%	35 262 €	0,00%	191 519 €	10	
3802 CASA DE REPOUSO - O SOLAR DAS CHÃS, LDA	1 334 704 €	-7,62%	70 800 €	0,00%	753 038 €	47	www.solardaschas.pt
3803 SIMETRIFLOOR - LDA	1 334 627 €	4,48%	95 092 €	0,00%	342 626 €	15	www.simetrifloor.com
3804 ANTÓNIO TEIXEIRA - MATERIAIS DE CONSTRUÇÃO, LDA	1 334 381 €	7,34%	70 511 €	0,00%	224 213 €	8	
3805 SOUSA & RODRIGUES - TRANSPORTES, LDA	1 334 124 €	24,74%	104 632 €	21,34%	504 696 €	15	
3806 FARMÁCIA DA MADORNA - UNIPESSOAL, LDA.	1 334 003 €	-0,24%	85 979 €	0,00%	343 381 €	9	
3807 TRANSR-TRANSPORTES E MUDANÇAS, LDA.	1 333 246 €	21,70%	51 733 €	48,82%	645 006 €	21	www.trans-r.com
3808 J. SUBTIL & FILHOS, LDA.	1 332 510 €	69,48%	33 730 €	0,00%	215 909 €	8	
3809 FILPALCOS, LDA	1 331 377 €	-19,57%	34 797 €	13,29%	564 143 €	29	www.filpalcos.pt
3810 JARDIAGRO - MÁQUINAS AGRÍCOLAS E JARDIM, LDA	1 331 184 €	21,37%	54 818 €	0,06%	292 619 €	9	www.jardiagro.com
3811 J.A. - EMBALAGENS, LDA.	1 329 494 €	13,11%	229 238 €	0,50%	310 882 €	7	
3812 ROCHA FELIX & NEVES, LDA.	1 329 250 €	-0,47%	37 425 €	0,00%	231 966 €	10	
3813 JOSÉ MACHADO & COSTAS, LDA.	1 329 216 €	55,30%	117 577 €	0,00%	540 809 €	19	
3814 MONUMENTA REABILITAÇÃO EDIFICADO E CONSERVAÇÃO DO PATRIMÓNIO, LDA	1 329 083 €	-4,66%	18 684 €	0,00%	491 485 €	15	www.monumenta.pt
3815 CRONOTECNICA - ELECTRONICA, S.A.	1 329 005 €	21,46%	158 147 €	1,45%	567 787 €	16	www.cronotecnica.com.pt
3816 ASO - CONSTRUÇÕES, LDA.	1 328 950 €	32,83%	44 222 €	0,00%	438 150 €	16	
3817 PAULO ARAUJO, UNIPESSOAL, LDA	1 328 011 €	12,48%	42 268 €	25,93%	522 454 €	22	www.pauloaraujo.com
3818 ETOPI - EQUIP. TÉCNICOS E ORGÃOS PNEUMÁTICOS PARA A INDÚSTRIA, LDA	1 327 240 €	14,46%	85 735 €	0,86%	582 628 €	17	www.etopi.pt
3819 SERVICASH - EQUIPAMENTOS ELECTRONICOS, LDA.	1 327 177 €	-5,68%	84 588 €	3,60%	401 075 €	8	www.servicash.pt
3820 REDECOR - ALGARVE REVESTIMENTOS DE IMPERMEABILIZAÇÃO, LDA	1 327 126 €	9,86%	39 641 €	0,00%	369 809 €	22	www.redecor.pt
3821 MAKEREFERÊNCIA LDA	1 326 669 €	19,02%	153 050 €	0,00%	396 679 €	11	
3822 SALTALQUAL - COMÉRCIO DE PRODUTOS ALIMENTARES, LDA	1 325 822 €	-1,90%	32 589 €	4,78%	277 296 €	9	www.saltalqual.pt
3823 A. SANTOS & FILHOS, SOCIEDADE UNIPESSOAL, LDA	1 325 448 €	4,87%	27 160 €	0,08%	146 869 €	8	
3824 DESPERTABRISAS - LDA	1 325 305 €	4,69%	23 996 €	0,00%	178 792 €	9	
3825 BEGOLUX ILUMINAÇÃO, UNIPESSOAL LDA	1 324 908 €	-22,72%	87 442 €	0,02%	378 779 €	17	www.begolux.com
3826 MONCORVAGRI - COMERCIALIZAÇÃO PRODUTOS AGRÍCOLAS, SOC. UNIPESSOAL, LDA.	1 324 649 €	-0,03%	26 910 €	0,30%	158 168 €	11	www.moncorvagri.com
3827 FAMAG - ARTIGOS E MÁQUINAS GRÁFICAS, S.A	1 323 320 €	3,05%	11 100 €	4,96%	388 758 €	15	www.famag.pt
3828 NOVIRMANSIL, ELECTRICIDADE CANALIZAÇÃO CLIMATIZAÇÃO E GÁS LDA	1 322 567 €	-10,19%	41 775 €	0,00%	399 137 €	24	www.novirmansil.com
3829 EMBALSANTOS, UNIPESSOAL LDA	1 321 638 €	26,23%	66 847 €	19,25%	300 475 €	9	
3830 FERREIRA & LIMA, LDA	1 321 123 €	6,90%	156 467 €	29,10%	468 092 €	12	
3831 ANTONIO MANUEL DOS SANTOS MARIA, UNIPESSOAL, LDA.	1 319 910 €	-7,59%	23 357 €	0,00%	219 820 €	14	
3832 PENELATERRAPLANAGENS - DESATERROS E TERRAPLANAGENS, LDA	1 319 012 €	21,38%	30 645 €	0,00%	537 510 €	18	
3833 A. RITA - COMÉRCIO DE FERRAGENS, LDA	1 318 342 €	7,02%	41 387 €	0,13%	341 503 €	9	www.arita.pt
3834 FEMEDICA - FORMAÇÃO E EMERGENCIA MEDICA, LDA.	1 317 689 €	21,62%	322 425 €	0,93%	473 649 €	12	
3835 AGOSTINHO EDUARDO MENDES, LDA	1 315 921 €	7,16%	21 486 €	0,00%	294 756 €	21	www.electromendes.com
3836 PALMO E MEIO - COMÉRCIO DE VESTUÁRIO, LDA	1 315 385 €	3,08%	24 647 €	0,00%	339 679 €	20	
3837 CARLOS MARTINS, UNIPESSOAL, LDA.	1 315 307 €	9,29%	47 247 €	0,00%	763 865 €	35	
3838 BCL - CAR AUTOMOVEIS, LDA	1 315 230 €	-7,40%	40 419 €	1,79%	488 091 €	22	www.bclcar.com
3839 COMÉRCIO E TRANSPORTES FILIPE RATÃO, LDA.	1 315 179 €	1,42%	99 586 €	0,00%	570 474 €	23	www.ftfilperatao.com
3840 CALEIESTOR - CALEIRAS E ESTORES, LDA	1 314 907 €	5,67%	94 808 €	0,42%	542 281 €	29	www.caleiestor.pt
3841 POSTO RAINHA DA FEIRA - SOCIEDADE DE COMERCIO DE COMBUSTIVEL, LDA.	1 314 272 €	36,22%	181 998 €	0,00%	348 149 €	13	
3842 HIPERFILME - COMERCIO IMPORTAÇÃO EXPORTAÇÃO MATERIAL FOTOGRAFICO, LDA.	1 313 751 €	-7,62%	17 461 €	0,24%	190 294 €	10	www.hiperfilme.com
3843 VALTRANS - SOCIEDADE DE TRANSPORTADORA, LDA	1 313 478 €	25,82%	15 586 €	0,00%	611 144 €	26	www.valtrans.pt
3844 MARÍLIA TEIXEIRA LOPES, UNIPESSOAL, LDA	1 313 245 €	-4,88%	48 042 €	0,00%	277 468 €	10	
3845 ABSOLUTUS - AUDIOVISUAIS E INFORMÁTICA, LDA.	1 312 717 €	7,51%	74 840 €	9,51%	722 640 €	12	www.absolutus.pt
3846 FERNANDO DA LUZ RUIVO LDA	1 312 703 €	-10,78%	231 544 €	1,24%	498 276 €	8	www.sorep.co.pt
3847 SOUSA & COIMBRA, LDA.	1 312 203 €	4,60%	53 842 €	0,00%	657 670 €	20	www.cial.pt
3848 HAPPY BRANDS, LDA.	1 312 161 €	-2,56%	44 944 €	4,64%	668 105 €	11	www.happybrands.pt



	EMPRESAS	VOLUME DE NEGÓCIOS 2017	VARIAÇÃO VOL. DE NEG. 2017/2016 (%)	RESULTADOS LÍQUIDOS 2017	TAXA EXPORTAÇÃO 2017 (%)	VAB 2017	NÚM. EMPREG. 2017	WEBSITE (WWW.)
3849	INTELAC RECURSOS HUMANOS, LDA	1 312 106 €	-13,23%	48 053 €	0,00%	1 183 476 €	42	www.intelac.pt
3850	CLÍNICA SANTA BÁRBARA, LDA.	1 311 606 €	-0,62%	109 290 €	0,00%	528 554 €	17	
3851	J.P.TEIXEIRA - ARTIGOS DE DECORAÇÃO, LDA.	1 311 606 €	12,12%	140 361 €	0,46%	329 800 €	8	
3852	STOOK, S.A.	1 311 439 €	2,28%	12 703 €	33,54%	631 998 €	20	www.stook.pt
3853	VASCONCELOS & PEREIRA, LDA.	1 309 673 €	55,23%	231 621 €	0,00%	586 714 €	29	
3854	AZULEJOS DEL VADO, LDA.	1 309 669 €	0,56%	78 494 €	3,18%	287 050 €	11	
3855	MIRAZÉ - INDÚSTRIA DE COMPONENTES PARA CALÇADO E TÊXTEL, LDA	1 309 595 €	6,46%	18 336 €	2,75%	495 900 €	27	www.mirandaazevedo.com
3856	NUNES & NUNES COMÉRCIO, REPARAÇÃO E INSTALAÇÃO MATERIAL ELÉCTRICO, LDA.	1 309 409 €	33,20%	85 364 €	0,00%	391 453 €	16	www.nunesenunes.pt
3857	JKL - CONSULTORIA E SERVIÇOS, LDA	1 309 381 €	13,79%	78 028 €	0,00%	930 085 €	49	
3858	J. TAVARES - TRANSPORTES INTERNACIONAIS, LDA	1 309 131 €	-5,79%	18 140 €	63,48%	442 818 €	10	
3859	CASA DE SAÚDE E REPOUSO SOLAR DE CANEÇAS S.A.	1 307 507 €	2,13%	184 556 €	0,00%	919 181 €	46	www.solardecaneças.pt
3860	LIMA CABRITA, S.A.	1 306 530 €	-3,11%	64 386 €	0,51%	487 540 €	22	
3861	CONTRALEX - CONSTRUÇÕES ALEXANDRE, LDA.	1 306 011 €	-17,03%	16 460 €	0,00%	347 515 €	23	
3862	TRANSPORTADORA IDEAL DO LOURIÇAL, UNIPessoal, LDA.	1 305 075 €	25,40%	18 857 €	0,00%	266 756 €	12	
3863	JOVIQUADRO - VIDROS, ESPELHOS E QUADROS DO NABÃO, LDA	1 304 681 €	12,39%	68 284 €	0,00%	489 561 €	21	
3864	J.M.SANTOS & NETO, LDA.	1 304 550 €	6,53%	48 105 €	0,00%	370 519 €	14	
3865	MARQUÊS DAS MADEIRAS - COMÉRCIO DE MADEIRAS, LDA	1 303 957 €	1,74%	44 267 €	0,00%	245 972 €	13	
3866	PONTES & PONTES, LDA	1 303 414 €	-3,97%	18 240 €	0,00%	334 667 €	12	
3867	COLÉGIO CCG, LDA	1 303 414 €	4,69%	221 454 €	0,00%	1 002 091 €	29	
3868	TIAGOS-CLINICA LDA	1 303 075 €	-2,59%	67 086 €	0,00%	732 485 €	37	www.tiagosclinica.com
3869	REUNIA - GESTÃO DE ACTIVOS IMOBILIÁRIOS, LDA	1 302 746 €	63,07%	225 389 €	6,10%	631 356 €	10	
3870	TERMIBERICA - GESTÃO DE ENERGIA, LDA.	1 302 408 €	53,10%	101 579 €	0,00%	588 479 €	21	www.termiberica.pt
3871	MADAGRO-TECNICAS AGRICOLAS E SERVIÇOS, UNIPessoal, LDA.	1 302 344 €	2,33%	13 280 €	0,00%	226 110 €	8	
3872	ELECTROLAR, ROCHA & FERNANDES, LDA.	1 302 278 €	1,67%	257 955 €	0,02%	562 626 €	15	
3873	JOSÉ FILIPE MARTINS FERREIRA, UNIPessoal, LDA	1 301 906 €	1,37%	17 244 €	0,00%	156 441 €	8	
3874	EXPORCALÇADO, COMÉRCIO DE CALÇADO UNIPessoal, LDA	1 301 736 €	8,44%	8 893 €	0,03%	285 514 €	18	
3875	CLÍNICA PERIODONTAL E IMPLANTES LDA	1 301 419 €	14,35%	89 700 €	0,00%	597 785 €	12	
3876	GELADOS NEVÃO, LDA.	1 300 750 €	0,75%	53 688 €	0,54%	217 654 €	11	
3877	ON WINGS, LDA.	1 300 232 €	23,99%	32 483 €	64,79%	483 697 €	17	
3878	SIRIUS GÁS, LDA.	1 299 594 €	22,72%	25 818 €	0,00%	191 819 €	9	www.siriusgas.com
3879	FARMÁCIA UNIVERSO, LDA	1 298 619 €	-1,65%	16 524 €	0,00%	314 374 €	10	
3880	PRIVATE SOLUTIONS, LDA	1 298 341 €	1,57%	212 141 €	0,00%	552 055 €	13	www.privatesolutions.pt
3881	FUTUREVIEW - CONSULTORIA INFORMÁTICA, LDA.	1 297 986 €	22,67%	162 780 €	22,74%	744 182 €	13	www.futureview.pt
3882	SOTRANSUL - SOCIEDADE DE TRANSPORTES DO SUL, UNIPessoal, LDA	1 297 773 €	49,94%	29 829 €	100,00%	512 219 €	15	
3883	A-2-A-ARISA & ABARCA-REVESTIMENTOS E IMPERMEABILIZAÇÕES, LDA.	1 297 417 €	-20,39%	19 511 €	0,00%	225 290 €	15	www.a2a.pt
3884	AUTOJOFFER-COMERCIO E REPARAÇÃO DE AUTOMOVEIS, LDA.	1 297 031 €	27,06%	89 619 €	0,00%	598 356 €	20	
3885	VELVET DESIGN E PUBLICIDADE, LDA.	1 296 813 €	26,87%	261 259 €	0,11%	673 973 €	14	www.velvet.pt
3886	A. CAMPOS & IRMÃO, LDA.	1 296 756 €	8,56%	16 732 €	0,00%	202 625 €	11	
3887	DECORFINAL, LDA	1 296 552 €	3,10%	112 261 €	0,07%	543 699 €	16	www.parkdostecidos.com
3888	DIVISPAÇO - DIVISÃO E REVESTIMENTO DE INTERIORES, LDA.	1 295 899 €	57,39%	109 410 €	0,00%	442 608 €	16	
3889	PRIMEASSIST - SERVIÇOS DE MANUTENÇÃO E CLIMATIZAÇÃO, LDA	1 295 745 €	24,54%	147 637 €	0,00%	429 076 €	11	www.primeassist.pt
3890	AGOSTINHO & ALMEIDA, LDA.	1 295 590 €	10,00%	87 097 €	0,07%	307 534 €	10	
3891	TRANSPORTES ANTÓNIO VALENTE LOPES, LDA	1 295 082 €	21,28%	36 548 €	0,00%	648 305 €	15	
3892	GOLDEN FIBRA - ARTIGOS BIOLÓGICOS, LDA.	1 294 887 €	40,31%	110 581 €	0,15%	490 754 €	14	
3893	PETRO BESTEIROS-COMBUSTÍVEIS, LDA	1 294 084 €	8,62%	14 635 €	0,00%	178 618 €	10	
3894	TIAGO MORGADO, LDA.	1 293 728 €	7,86%	105 932 €	0,00%	421 118 €	10	www.tiagomorgado.com
3895	ISABEL SALVADOR SIMÕES, COM.MEDICAMENTOS COSMÉT.PERFUM, UNIPessoal, LDA.	1 293 468 €	-3,64%	8 533 €	0,01%	284 356 €	8	
3896	CASA DO RIBEIRO - TRANSPORTES, LDA	1 292 339 €	21,84%	117 615 €	49,03%	641 320 €	14	www.cdr-transportes.com
3897	ORTONEVES - CENTRO ORTOPÉDICO & DIETÉTICO DE VILA DAS AVES, LDA.	1 291 101 €	11,82%	54 636 €	0,00%	228 627 €	11	
3898	NARCISO BP INDUSTRIA, LDA	1 288 951 €	-3,18%	96 637 €	0,03%	379 620 €	17	
3899	TRANSLORDELO - TRANSPORTES, UNIPessoal, LDA.	1 288 834 €	-12,15%	71 989 €	16,67%	457 172 €	12	
3900	DESENVOLVIMENTO - UNIPessoal, LDA	1 288 550 €	4,26%	82 834 €	0,00%	521 209 €	40	www.desenvolvimento.com
3901	TRANS - SATÃO - TRANSPORTES INTERNACIONAIS, LDA.	1 288 070 €	12,20%	5 667 €	79,49%	492 206 €	13	
3902	SERNIT - TRANSPORTE RODOVIÁRIO DE MERCADORIAS, UNIP, LDA	1 288 023 €	0,66%	58 543 €	0,02%	590 842 €	11	
3903	RC AUTOMAÇÃO, LDA	1 287 241 €	25,39%	62 176 €	0,00%	385 330 €	13	www.rcautomacao.pt
3904	ARPURO & REDEMÓVEL, LDA.	1 286 592 €	5,69%	166 661 €	0,00%	867 972 €	53	www.arpuro.pt
3905	MAIA & MARQUES, LDA	1 286 551 €	4,68%	135 433 €	0,06%	500 101 €	15	www.maia marques.pt
3906	CLIFAFE - SERVIÇOS MÉDICOS, UNIPessoal, LDA	1 286 313 €	6,82%	7 876 €	0,00%	282 691 €	14	www.clifafe.pt
3907	AROMA REVITALIZANTE UNIPessoal, LDA	1 285 765 €	27,25%	130 147 €	0,00%	510 898 €	19	
3908	ANDRADE & COUTO, LDA.	1 285 542 €	4,44%	7 122 €	6,24%	415 025 €	20	
3909	FARMÁCIA AVENIDA, LDA.	1 284 829 €	-3,85%	107 935 €	0,00%	287 537 €	8	
3910	LIGHTBOX - COMUNICAÇÃO AUDIOVISUAL LDA	1 282 606 €	9,41%	32 630 €	4,49%	465 256 €	15	www.lightbox.pt
3911	FREITAS, COSTA & FILHOS, S.A	1 282 574 €	66,85%	326 586 €	0,00%	546 226 €	11	
3912	FISH PLANET II - COMÉRCIO DE ANIMAIS E ACESSÓRIOS, LDA	1 282 147 €	22,19%	73 007 €	0,00%	570 515 €	28	www.fishplanet.pt
3913	EXTINTEL, SEGURANÇA CONTRA INCÊNDIOS, LDA	1 281 552 €	21,20%	171 475 €	0,60%	489 581 €	19	www.extintel.pt
3914	TRANSCUNHA-TRANSPORTES RODOVIÁRIOS DE VIANA LDA	1 281 367 €	-9,82%	131 877 €	0,00%	675 587 €	26	
3915	NEGARÁ & NEGARÁ CONSTRUÇÃO CIVIL, LDA.	1 280 638 €	26,61%	395 689 €	81,85%	919 010 €	26	
3916	FRUTICENTRO - COMÉRCIO DE FRUTAS, LDA	1 280 613 €	-2,80%	45 380 €	0,41%	180 947 €	11	
3917	STAB VIDA - INVESTIGAÇÃO E SERVIÇOS EM CIÊNCIAS BIOLÓGICAS LDA	1 280 394 €	6,44%	59 714 €	58,10%	530 579 €	23	www.stabvida.com
3918	VAB - VEÍCULOS AUTOMÓVEIS DAS BEIRAS, S.A	1 280 049 €	-13,87%	70 278 €	0,00%	340 437 €	14	
3919	WU E YANG, LDA	1 279 664 €	5,67%	79 986 €	0,00%	237 228 €	11	

EMPRESAS	VOLUME DE NEGÓCIOS 2017	VARIAÇÃO VOL. DE NEG. 2017/2016 (%)	RESULTADOS LÍQUIDOS 2017	TAXA EXPORTAÇÃO 2017 (%)	VAB 2017	NÚM. EMPREG. 2017	WEBSITE (WWW.)
3920 P.L.A.-PEÇAS, S.A.	1 279 663 €	16,57%	39 081 €	0,12%	227 955 €	11	
3921 RKESA, LDA	1 279 638 €	13,20%	44 965 €	0,00%	476 840 €	25	
3922 CONSTRUÇÕES ANTÓNIO HENRIQUES FERNANDES, UNIPESSOAL, LDA	1 278 691 €	33,70%	55 881 €	0,00%	601 584 €	45	
3923 FONSECAFUROS - CAPTAÇÕES DE ÁGUA, LDA.	1 278 333 €	30,06%	86 786 €	0,00%	415 690 €	13	
3924 MESTRE E MESTRINHOS - CONSTRUÇÕES, LDA.	1 277 503 €	33,90%	41 566 €	0,00%	361 479 €	25	
3925 DECIBEL - SISTEMAS PROFISSIONAIS DE SOM E LUZ, LDA.	1 277 183 €	8,06%	44 223 €	0,00%	628 292 €	11	<a href="http://www.decibel.com.pt">www.decibel.com.pt</a>
3926 NURSE 24, LDA.	1 276 597 €	6,40%	102 887 €	0,00%	494 444 €	16	<a href="http://www.nurse-24.com">www.nurse-24.com</a>
3927 JOSÉ RODRIGUES & RODRIGUES, LDA	1 276 463 €	24,08%	127 085 €	0,00%	286 202 €	9	
3928 ANTÓNIO DA COSTA LOPES - INSTALAÇÕES ELÉCTRICAS, LDA	1 276 012 €	76,26%	40 302 €	0,00%	288 257 €	13	<a href="http://www.templaruz.com">www.templaruz.com</a>
3929 ALMEIDAS & AMARAL, LDA.	1 275 449 €	6,69%	69 568 €	0,00%	457 276 €	8	
3930 TRANSPORTADORA CENTRAL DE CAMARATE, LDA.	1 275 377 €	-2,75%	53 204 €	59,60%	449 842 €	15	
3931 EXCESSO DE MODA, LDA	1 275 202 €	4,94%	106 111 €	0,00%	388 230 €	10	
3932 EGO - ARTIGOS SANITÁRIOS, LDA	1 274 906 €	6,41%	33 475 €	0,00%	156 508 €	10	<a href="http://www.egosanitarios.com">www.egosanitarios.com</a>
3933 TABELARAIZ CONSTRUÇÕES LDA	1 274 213 €	16,03%	152 120 €	0,00%	924 969 €	31	
3934 PRODOFIBRA, LDA	1 273 772 €	10,89%	192 558 €	4,54%	622 023 €	21	<a href="http://www.prodofibra.com">www.prodofibra.com</a>
3935 BELGAS - CONSTROI, LDA.	1 273 344 €	15,76%	66 705 €	0,00%	338 791 €	21	
3936 ALFREDO FARRECA RODRIGUES LDA	1 271 778 €	-3,70%	113 789 €	0,00%	623 956 €	28	
3937 JOSE SARILHO & FILHOS-INSTAL.ELECTRICAS E CANALIZAÇÕES, HERDEIROS, LDA	1 271 352 €	32,47%	115 713 €	0,00%	422 804 €	12	
3938 SOGARUOP- SOCIEDADE ALGARVIA DE OBRAS PÚBLICAS E PARTICULARES, LDA.	1 270 497 €	22,76%	126 666 €	0,00%	677 866 €	11	
3939 JOSÉ PINTO, LDA.	1 269 165 €	26,29%	49 217 €	0,52%	417 087 €	10	<a href="http://www.josepinto.pt">www.josepinto.pt</a>
3940 SANDRA CRISTINA ROQUE PINTO - SOCIEDADE UNIPESSOAL LDA	1 268 859 €	5,25%	74 875 €	0,00%	302 712 €	9	
3941 AGILIDADE, S.A.	1 268 163 €	40,98%	140 480 €	0,00%	348 358 €	8	
3942 SISGARBE - SOLUÇÕES DE INFORMÁTICA, LDA.	1 267 380 €	-2,84%	22 112 €	0,80%	546 638 €	26	<a href="http://www.sisgarbe.pt">www.sisgarbe.pt</a>
3943 AUGUSTO PEREIRA & FILHO, LDA.	1 267 063 €	5,21%	111 562 €	1,19%	540 283 €	21	<a href="http://www.reboquespereira.com">www.reboquespereira.com</a>
3944 RUI MANUEL MARTINS & JOSÉ EVARISTO FALE, LDA.	1 266 807 €	53,96%	16 017 €	0,00%	205 455 €	15	
3945 FARMÁCIA SENOS - UNIPESSOAL, LDA	1 266 339 €	2,04%	45 609 €	0,00%	299 771 €	8	
3946 MESTRE ALIMENTAR - COMERCIALIZAÇÃO DE PRODUTOS ALIMENTARES, LDA	1 266 198 €	-6,16%	76 265 €	0,00%	280 495 €	10	
3947 CIMEIRA - INDÚSTRIA E COMÉRCIO DE CONSTRUÇÃO CIVIL, LDA.	1 264 889 €	36,85%	79 130 €	0,00%	432 017 €	14	
3948 TRANSPORTES FIDALGO, LDA.	1 263 957 €	5,22%	47 157 €	0,00%	473 779 €	19	
3949 FARMÁCIA SÃO GONÇALO, UNIPESSOAL, LDA	1 263 571 €	0,32%	48 195 €	0,00%	302 506 €	9	
3950 BDO - OUTSOURCING, SERVIÇOS DE CONTABILIDADE E ORGANIZAÇÃO, LDA.	1 263 377 €	11,95%	169 296 €	0,00%	482 605 €	18	<a href="http://www.bdo.pt">www.bdo.pt</a>
3951 MARIA SUSANA MAGALHÃES CAMPANTE - UNIPESSOAL, LDA	1 263 065 €	3,28%	55 285 €	0,00%	281 825 €	9	
3952 LUÍS LOURENÇO - SOCIEDADE AGRÍCOLA, UNIPESSOAL LDA	1 262 638 €	-0,46%	107 629 €	0,91%	361 550 €	13	<a href="http://www.aboboradosdoeste.com">www.aboboradosdoeste.com</a>
3953 FARMÁCIA MOLELOS DE CARLA VITÓRIA SOARES, SOCIEDADE UNIPESSOAL LDA	1 262 457 €	2,13%	53 726 €	0,00%	300 375 €	9	
3954 AUTOAVAL - ACESSÓRIOS DE AUTOMÓVEIS DO MONDEGO, LDA.	1 262 392 €	-1,05%	26 727 €	0,00%	270 186 €	10	<a href="http://www.autoavalcoimbra.pt">www.autoavalcoimbra.pt</a>
3955 FARMAIRES, LDA	1 260 900 €	5,11%	132 526 €	0,00%	358 726 €	9	
3956 A. J. SIMÕES, LDA	1 260 482 €	13,64%	25 406 €	2,79%	323 352 €	14	<a href="http://www.palitoscampeoes.com">www.palitoscampeoes.com</a>
3957 MOISES & GONÇALVES, LDA.	1 260 088 €	10,31%	18 606 €	0,00%	245 463 €	17	
3958 ALBERTO FIGUEIREDO - PINTURAS E RESTAuros DE CONSTRUÇÃO CIVIL, LDA.	1 260 061 €	39,85%	106 865 €	0,00%	677 914 €	37	
3959 SOUSA & BRANCO, LDA.	1 259 459 €	13,18%	10 219 €	0,00%	187 430 €	10	<a href="http://www.sbranco.com">www.sbranco.com</a>
3960 SIORTO - SOCIEDADE INDUSTRIAL DE ORTOPEDIA, LDA.	1 259 298 €	-5,59%	52 690 €	0,00%	258 915 €	11	<a href="http://www.siorto.pt">www.siorto.pt</a>
3961 HOSPITAL VETERINÁRIO VASCO DA GAMA LDA	1 258 554 €	10,46%	89 317 €	0,00%	651 440 €	30	<a href="http://www.hospvetvascodagama.pt">www.hospvetvascodagama.pt</a>
3962 A FORNECEDORA DO OUTEIRO, LDA.	1 257 585 €	44,66%	148 279 €	0,00%	400 897 €	13	
3963 ORLACOR - CONSULTADORIA EM ENGENHARIA, UNIPESSOAL LDA	1 257 078 €	68,79%	49 763 €	0,00%	314 722 €	8	
3964 APL - AUTOMÁTICOS PORTUGUESES, LDA.	1 256 901 €	6,13%	51 178 €	0,00%	453 423 €	21	<a href="http://www.automaticos.com.pt">www.automaticos.com.pt</a>
3965 ALBATROZ - ENGENHARIA, INVESTIGAÇÃO, DESENVOLVIMENTO E INOVAÇÃO S.A.	1 256 642 €	28,99%	308 266 €	99,45%	1 140 446 €	28	<a href="http://www.albatroz-eng.com">www.albatroz-eng.com</a>
3966 SOVEX - SOCIEDADE INTERNACIONAL DE VIVERES, LDA.	1 256 596 €	5,00%	66 581 €	0,65%	403 530 €	13	
3967 FARMÁCIA ANDRADE, LDA	1 256 149 €	12,15%	75 820 €	0,00%	299 452 €	9	
3968 TRANSPORTES GONÇALO FRANCISCO, LDA.	1 255 952 €	25,76%	47 487 €	0,00%	449 569 €	14	
3969 GRUPEME - SERVIÇOS E SISTEMAS DE SEGURANÇA, LDA.	1 255 902 €	1,87%	118 120 €	0,00%	872 199 €	40	<a href="http://www.grupeme.pt">www.grupeme.pt</a>
3970 MOMENTOPADRÃO - UNIPESSOAL, LDA	1 254 531 €	30,42%	133 843 €	0,00%	1 096 824 €	101	
3971 COSME PLÁSTICO - CARVALHO & CARVALHO, LDA.	1 254 498 €	13,36%	22 588 €	1,17%	419 550 €	24	
3972 N. MENDES, LDA.	1 254 464 €	11,81%	121 945 €	0,00%	333 765 €	10	
3973 VIDEIRA & FILHOS, LDA	1 254 223 €	-0,90%	13 747 €	0,00%	283 573 €	8	
3974 HABIMONÇÃO - CONSTRUÇÕES, LDA	1 252 440 €	10,10%	31 474 €	1,66%	569 190 €	32	
3975 BIODOURO PRODUTOS E EQUIPAMENTOS DE LIMPEZA, LDA	1 251 151 €	14,81%	62 156 €	0,00%	852 678 €	123	<a href="http://www.biodouro.com">www.biodouro.com</a>
3976 ROSA MARIA DE SÁ MARQUES ROLA, UNIPESSOAL, LDA	1 250 619 €	-2,29%	75 544 €	0,00%	319 426 €	9	
3977 CETIAL - CENTRO TÉCNICO AUTOMÓVEL DO LIZ, LDA.	1 250 610 €	7,60%	63 052 €	0,00%	811 721 €	16	
3978 JOSÉ GOMES MACEDO & FILHOS, LDA.	1 250 345 €	16,17%	75 618 €	3,02%	226 685 €	8	
3979 CARVALHO & ALEXANDRE - DISTRIBUIÇÃO ALIMENTAR ESPECIALIZADA, LDA	1 250 202 €	-4,41%	96 142 €	0,00%	439 123 €	18	
3980 TRANSPORTES MESQUITA, LDA.	1 250 166 €	-7,17%	21 758 €	47,49%	417 843 €	14	<a href="http://www.transportesmesquita.net">www.transportesmesquita.net</a>
3981 BOCK-COMERCIO DE TUBOS E ACESSORIOS, LDA.	1 250 061 €	-2,68%	27 202 €	0,28%	432 336 €	11	<a href="http://www.bock-pt">www.bock-pt</a>
3982 JOSÉ CARLOS MENDES LIMA, LDA	1 248 936 €	-2,27%	62 734 €	0,00%	482 771 €	15	
3983 CRASTOPAIVA CONSTRUÇÕES, LDA.	1 248 736 €	53,71%	25 317 €	0,00%	529 603 €	18	
3984 UBIWHERE LDA	1 248 723 €	12,18%	645 238 €	0,97%	1 666 488 €	37	<a href="http://www.ubiwhere.com">www.ubiwhere.com</a>
3985 CABRIZ TERRAS - TRANSPORTES E TERRAPLANAGENS, LDA	1 248 694 €	50,10%	93 309 €	0,00%	721 614 €	23	
3986 NOGUEIRA & RAMOS DA CUNHA, LDA.	1 248 330 €	-7,81%	31 248 €	1,20%	389 682 €	16	
3987 POLICLINICA DE SANTA CRUZ, LDA	1 247 593 €	17,60%	268 250 €	0,00%	577 496 €	13	
3988 VLM CONSULTORES, S.A.	1 246 964 €	-13,62%	85 245 €	0,00%	900 205 €	29	<a href="http://www.vlm.pt">www.vlm.pt</a>
3989 CAMIONAGEM CENTRAL ASSICEIRENSE, LDA	1 246 842 €	8,65%	126 162 €	0,00%	589 186 €	18	
3990 PRESTIGIO GLOBAL II - INTERMEDIACÃO DE CREDITO, LDA	1 246 472 €	55,45%	86 369 €	0,00%	352 773 €	13	

	EMPRESAS	VOLUME DE NEGÓCIOS 2017	VARIAÇÃO VOL. DE NEG. 2017/2016 (%)	RESULTADOS LÍQUIDOS 2017	TAXA EXPORTAÇÃO 2017 (%)	VAB 2017	NÚM. EMPREG. 2017	WEBSITE (WWW.)
3991	FERNANDO COIMBRA FERREIRA & CA., LDA	1 244 447 €	7,40%	44 091 €	0,00%	188 702 €	10	
3992	CENTRALGEST-PRODUÇÃO DE SOFTWARE, S.A.	1 244 408 €	12,40%	186 720 €	5,08%	1 052 373 €	33	www.centralgest.com
3993	DFK & ASSOCIADOS, SOCIEDADE DE REVISORES DE OFICIAIS DE CONTAS, LDA	1 243 937 €	1,13%	10 608 €	1,46%	672 948 €	24	www.dfk.pt
3994	DARQLIMA, LDA	1 243 638 €	7,01%	19 416 €	0,00%	122 913 €	7	
3995	AMVP - ACADEMIA DE MUSICA DE VILAR DO PARAISO, LDA.	1 243 606 €	-1,88%	662 760 €	0,00%	3 169 982 €	134	
3996	STATION VIANA - CENTRO DE MANUTENÇÃO DE VEÍCULOS, LDA	1 243 555 €	1,46%	104 011 €	0,01%	434 264 €	14	
3997	NETO MARQUES & MARQUES-TRANSPORTE DE MERCADORIAS, LDA.	1 243 431 €	26,32%	203 813 €	0,00%	609 872 €	14	
3998	FARMÁCIA TORRES PADILHA, UNIPessoal, LDA	1 243 098 €	3,35%	74 406 €	0,00%	260 032 €	8	
3999	CUNHA, SANTOS & ABELHEIRA, LDA.	1 243 002 €	3,31%	21 524 €	2,37%	317 881 €	14	www.csa.com.pt
4000	CONSTRUÇÕES JAIME MENDO, SOCIEDADE UNIPessoal, LDA	1 242 273 €	-25,26%	16 236 €	0,00%	273 742 €	17	
4001	LMSIS - SISTEMAS INFORMÁTICOS, LDA.	1 241 889 €	-12,40%	160 514 €	63,04%	482 995 €	9	www.lmsis.pt
4002	SÓ APRESENTAÇÕES, LDA	1 241 636 €	11,58%	161 513 €	55,57%	1 007 176 €	28	
4003	EQUILÍBRIO - DECORAÇÃO DE INTERIORES, SOCIEDADE UNIPessoal, LDA.	1 241 344 €	-3,00%	116 816 €	0,00%	469 626 €	11	
4004	CBC - SADO, UNIPessoal, LDA.	1 240 604 €	12,75%	28 396 €	0,00%	346 205 €	10	
4005	ESTEVEES, ESTEVES & ESTEVES - MATERIAIS DE CONSTRUÇÃO, LDA.	1 240 381 €	3,29%	65 024 €	0,00%	377 143 €	14	
4006	EQUIMATI - UNIPessoal, LDA	1 240 314 €	-15,58%	190 125 €	0,00%	693 231 €	16	
4007	MOTIVO GENIAL, LDA	1 240 168 €	12,90%	66 174 €	35,04%	218 985 €	8	www.motivogenial.pt
4008	B - SIMPLE - SISTEMAS DE INFORMAÇÃO, LDA.	1 240 083 €	50,06%	185 697 €	13,29%	909 033 €	20	www.b.simple.pt
4009	MANUEL TAVARES, LDA	1 239 976 €	5,05%	74 231 €	3,32%	278 007 €	10	www.manueltavares.com
4010	LEIRICORTA BETÃO - DEMOLIÇÕES E CONSTRUÇÕES LDA	1 239 528 €	25,00%	85 246 €	0,00%	721 323 €	12	
4011	EMIÁTOMO - PROJECTOS E MANUTENÇÃO INDUSTRIAL, LDA	1 239 478 €	-36,53%	68 209 €	6,54%	814 173 €	33	www.emiatomo.com
4012	MANUEL FERNANDO MONTEIRO SANTOS - UNIPessoal, LDA	1 238 918 €	39,40%	132 195 €	0,00%	457 566 €	25	
4013	BRANDIT - GESTÃO DE REPRESENTAÇÕES E MARCAS, LDA	1 238 619 €	51,92%	153 708 €	9,81%	459 160 €	15	www.brandit.pt
4014	AZIZ & YASMIN, LDA.	1 238 002 €	11,19%	29 169 €	0,00%	786 388 €	57	www.villaryan.com
4015	NUBUG - SOCIEDADE DE MOBILIÁRIO, IMÓVEIS E CARPINTARIA, LDA	1 237 595 €	-0,87%	191 192 €	0,18%	458 865 €	17	
4016	MANUEL DE SOUSA NUNES & CA, LDA	1 237 556 €	12,30%	20 688 €	0,00%	149 732 €	8	
4017	BITINTERFACE - SISTEMAS INDUSTRIAIS, LDA	1 237 493 €		240 075 €	12,48%	718 624 €	10	www.bitinterface.pt
4018	FARMÁCIA MONTEIRO, LDA	1 236 889 €	-3,77%	30 580 €	0,00%	297 234 €	9	
4019	OPTICA OLIVEIRAS, LDA.	1 236 817 €	8,69%	127 024 €	0,00%	625 789 €	20	
4020	TMRC - TRANSPORTES MARCO RUBEN CARRIÇO, UNIPessoal, LDA	1 236 571 €	35,82%	23 034 €	0,00%	662 770 €	49	
4021	CIBEN - IT AND BUSINESS SOLUTIONS, S.A.	1 236 508 €	8,04%	59 206 €	0,74%	745 415 €	26	www.ciben.pt
4022	TROFALARMES - SISTEMAS DE DOMÓTICA, LDA	1 236 493 €	33,78%	69 172 €	10,99%	491 615 €	21	
4023	DOMINGOS CARREIRA & FILHOS, LDA	1 236 423 €	9,11%	31 894 €	0,00%	381 205 €	13	
4024	NEWRENT - ALUGUER DE EQUIPAMENTOS, S.A.	1 236 362 €	14,30%	142 357 €	0,33%	851 427 €	11	www.newrent.pt
4025	UTILTEJO - EQUIPAMENTOS HOTELEIROS, LDA	1 235 761 €	25,73%	54 520 €	0,30%	495 466 €	19	www.utiltejo.pt
4026	AUGUSTO LISBOA & FILHO, LDA.	1 235 584 €	19,97%	102 385 €	0,01%	423 307 €	16	
4027	POLICLINICA DR. MARIO MARTINS, LDA.	1 235 241 €	2,38%	203 151 €	0,00%	743 196 €	25	
4028	MARGURTE - REPRESENTAÇÕES, COMÉRCIO E SERVIÇOS, LDA	1 234 925 €	2,96%	76 241 €	0,00%	282 253 €	12	margurte.pai.pt
4029	TELEREBQUES - SOCIEDADE DE REBOQUES E ASSISTENCIA, LDA.	1 233 239 €	5,54%	97 279 €	0,00%	676 173 €	29	
4030	FARMÁCIA FERREIRA DE SOUSA, UNIPessoal, LDA.	1 232 754 €	-2,61%	45 362 €	0,00%	286 043 €	9	
4031	A GOLDINOX, SOCIEDADE UNIPessoal, LDA	1 232 704 €	2,12%	180 090 €	0,00%	537 221 €	12	www.goldinox.pt
4032	CARNES AVENIDA - PREPARAÇÃO E COMÉRCIO DE CARNES, LDA.	1 232 173 €	4,45%	80 999 €	0,00%	368 054 €	13	
4033	ANGELS DIALOGUES, UNIPessoal, LDA	1 232 080 €	68,48%	29 022 €	0,00%	206 854 €	9	
4034	JOSÉ EDUARDO PIRES, CONSTRUÇÃO CIVIL, LDA.	1 231 189 €	-30,87%	16 166 €	0,00%	522 691 €	45	
4035	ARQUITECTURA DO SORRISO - SERVIÇOS MÉDICOS E DENTÁRIOS, LDA	1 230 888 €	16,21%	28 315 €	0,00%	393 893 €	17	www.clinicaprevidente.com
4036	ACRALUV, UNIPessoal, LDA	1 230 524 €	-7,75%	142 847 €	0,18%	473 331 €	12	
4037	DIAGONALFUSION CONSTRUÇÃO E MANUTENÇÃO DE INFRAESTRUTURAS LDA	1 230 122 €	98,25%	183 752 €	0,00%	583 153 €	13	
4038	LUSOCAIXILHO - SOCIEDADE CAIXILHARIA DE ALUMINIO E FERRO, LDA.	1 229 115 €	7,17%	92 000 €	0,00%	324 683 €	16	
4039	BTCONCEPT, UNIPessoal, LDA	1 228 493 €	5,06%	24 159 €	3,09%	941 495 €	40	www.btoc.com.pt
4040	MARIA MARGARIDA CUNHA CRISTOVÃO BOTELHO MIRANDA - SOC. UNIPessoal, LDA	1 228 456 €	-3,19%	37 600 €	0,00%	315 926 €	8	
4041	VENTIFAST, LDA.	1 227 657 €	17,33%	11 965 €	2,97%	98 061 €	9	
4042	ROGÉRIO & ANTÓNIO, LDA	1 227 575 €	17,28%	33 940 €	0,00%	274 398 €	15	
4043	EF - TECNOLOGIAS DE SOFTWARE, S.A	1 227 308 €	-7,58%	98 252 €	35,19%	1 000 862 €	24	www.ef.pt
4044	MANUEL MARIA & CAETANO, LDA	1 226 604 €	9,55%	147 126 €	0,00%	498 185 €	14	
4045	A. COUTO & MOREIRA LDA	1 225 934 €	12,89%	135 245 €	0,01%	348 002 €	12	www.acmoreira.pt
4046	PNEUSMIR, LDA.	1 225 522 €	2,78%	65 466 €	0,15%	217 032 €	8	
4047	CASA DE SAUDE E REPOUSO DA AMOREIRA, S.A.	1 225 121 €	-3,50%	166 704 €	0,00%	798 247 €	53	
4048	AUTOJACTO - LAVAGENS A PRESSÃO, LDA.	1 225 068 €	4,42%	122 920 €	0,00%	339 691 €	10	www.autojacto.pt
4049	LOURIZELA - TERRAPLANAGENS, LDA.	1 225 048 €	44,28%	115 789 €	0,00%	591 217 €	19	
4050	VANTAGEM AO RUBRO - UNIPessoal, LDA	1 224 582 €	8,65%	47 960 €	0,00%	277 119 €	20	
4051	GUIMARÃES & ROCHA, LDA.	1 224 315 €	2,81%	20 871 €	0,30%	149 760 €	12	
4052	ANDRÉ TOSTE & JOÃO PAULINO, LDA.	1 224 282 €	-31,36%	103 486 €	0,00%	464 171 €	36	
4053	PINHEIROFRIO - EQUIPAMENTOS HOTELEIROS, LDA	1 223 265 €	-9,26%	168 218 €	0,00%	496 797 €	10	www.pinheirofrio.pt
4054	OCULISTA CENTRAL DA GRAÇA, LDA.	1 223 173 €	6,05%	108 785 €	0,05%	594 068 €	11	www.ocg.pt
4055	JORGE SOUSA & PELITEIRO, LDA	1 223 061 €	-9,71%	101 133 €	1,23%	345 444 €	12	
4056	BLACKELIT SECURITY, UNIPessoal, LDA	1 222 760 €	10,95%	180 446 €	0,00%	1147 955 €	94	
4057	SÍTIO DAS PLANTAS - COMERCIALIZAÇÃO DE PLANTAS, LDA.	1 222 547 €	41,69%	23 046 €	0,00%	315 642 €	11	
4058	DIAMANTINO MOTA GASPAR, LDA	1 221 190 €	2,58%	30 395 €	15,22%	169 727 €	10	www.dmg-mat.com
4059	CLEAN BREEZE ENGENHARIA E SERVIÇOS LDA	1 220 012 €	6,39%	69 537 €	0,04%	721 677 €	31	www.cleanbreeze.pt
4060	FISIOMATO - CLINICA DE MEDICINA FISICA, LDA.	1 219 578 €		36 988 €	0,00%	598 940 €	23	www.fisiomato.com
4061	DENTEREAL - CLINICA DENTÁRIA DE VILA REAL, LDA.	1 219 288 €	10,71%	111 212 €	0,00%	543 453 €	14	



EMPRESAS	VOLUME DE NEGÓCIOS 2017	VARIAÇÃO VOL. DE NEG. 2017/2016 (%)	RESULTADOS LÍQUIDOS 2017	TAXA EXPORTAÇÃO 2017 (%)	VAB 2017	NÚM. EMPREG. 2017	WEBSITE (WWW.)
4062 RUIVO & CARMONA, LDA.	1 219 155 €	0,38%	46 537 €	0,00%	378 723 €	42	
4063 BLUEIP - SERVIÇO DE TELECOMUNICAÇÕES E INFORMÁTICA LDA	1 217 727 €	29,44%	155 592 €	1,68%	400 718 €	10	www.blueip.pt
4064 AUTO-CHICO-REPARAÇÕES DE AUTOMÓVEIS, LDA	1 216 712 €	5,01%	34 154 €	0,00%	308 488 €	12	
4065 PEDRO CÉSAR SAMPAIO E SOUSA, UNIPessoal, LDA.	1 216 628 €	10,94%	57 049 €	67,80%	287 112 €	8	www.academiapedrosousa.com
4066 ANTONIO DOS SANTOS SOUSA, LDA.	1 216 304 €	5,48%	93 143 €	0,00%	442 371 €	12	
4067 MANUEL MORGADO, LDA	1 215 218 €	1,45%	19 481 €	0,00%	549 595 €	26	
4068 SARAIVA & Irmão - TRAVÕES E EMBRAIAGEM, LDA.	1 215 004 €	3,19%	31 235 €	0,38%	612 252 €	20	
4069 INDOTOOL - COMÉRCIO DE FERRAMENTAS E ACESSÓRIOS, LDA	1 214 618 €	21,37%	26 608 €	0,64%	317 550 €	9	www.indotool.com
4070 LATOURRETTE CONSULTING - CONSULTORIA INOVAÇÃO GESTÃO INFORMAÇÃO, LDA.	1 213 366 €	98,29%	96 929 €	63,50%	945 130 €	18	
4071 RODAFLEX - PNEUS, LDA.	1 212 769 €	-15,21%	11 216 €	0,35%	206 326 €	14	
4072 FARMÁCIA SENHOR DOS MILAGRES, UNIPessoal, LDA.	1 212 360 €	2,61%	67 525 €	0,00%	281 223 €	8	
4073 FARMÁCIA ALVES DA GRAÇA, UNIPessoal, LDA	1 212 282 €	-4,12%	37 359 €	0,00%	257 698 €	9	www.farmaciaalvesdagraca.pai.pt
4074 MÁRIO CALÇADA PEREIRA - CANALIZAÇÕES, LDA	1 211 500 €	71,03%	57 876 €	0,00%	199 769 €	12	
4075 LAR S. MATEUS, LDA	1 210 976 €	13,48%	290 440 €	0,00%	789 486 €	33	www.larsamateus.com
4076 CEREJO DA SILVA, UNIPessoal, LDA	1 210 909 €	-3,30%	83 001 €	0,00%	320 568 €	15	www.cerejo.pt
4077 NOVAROCHA - SISTEMAS DE REGA, LDA.	1 210 164 €	36,50%	27 993 €	0,53%	300 250 €	11	www.novarocha.com
4078 CONSTRUTORA MANUEL & AVELINO, LDA	1 209 076 €	12,46%	95 946 €	0,00%	464 263 €	28	
4079 ALARTÉCNICA - COM. MONTAGEM DE EQUIPAMENTO ELÉCTRICO E ELEVAÇÃO, LDA	1 208 314 €	1,76%	136 293 €	0,00%	568 875 €	15	www.scada.pt
4080 EURO TENIS - EQUIPAMENTOS DESPORTIVOS, LDA.	1 207 900 €	55,00%	39 698 €	0,00%	335 620 €	13	www.eurotenis.pt
4081 VETOEIRAS-SERVIÇOS VETERINÁRIOS, LDA.	1 206 948 €	8,76%	55 088 €	0,00%	580 218 €	19	
4082 ENGLISH NOW - ESCOLA DE LÍNGUAS, LDA	1 206 792 €	-5,52%	20 525 €	0,00%	445 844 €	28	
4083 FRI-BEIRA - PRODUTOS ALIMENTARES DA BEIRA, LDA.	1 206 623 €	0,14%	13 110 €	2,55%	158 034 €	9	
4084 FARMÁCIA CANINÉ - COMÉRCIO DE PRODUTOS FARMACÉUTICOS, SOC. UNIP., LDA	1 206 557 €		60 501 €	0,00%	341 208 €	11	
4085 MAFEP - MATERIAL ANTI-FOGO E PROTECÇÃO, LDA.	1 206 050 €	13,56%	189 732 €	0,00%	742 884 €	22	
4086 KMG KINGMAN, MANUTENÇÃO GLOBAL, LDA	1 203 825 €	36,39%	19 332 €	0,00%	440 683 €	20	
4087 INGREME - SERVIÇOS DE AUDIOVISUAIS, LDA	1 203 625 €	8,88%	120 527 €	2,64%	954 280 €	16	www.ingreme.com
4088 EDITORA - A EDUCAÇÃO NACIONAL, LDA.	1 202 788 €	-15,61%	39 151 €	0,00%	442 125 €	20	www.editoraeducnacional.pt
4089 CONSULAI, CONSULTORIA AGRO-INDUSTRIAL, LDA	1 202 433 €	16,96%	66 548 €	3,49%	773 040 €	21	www.consulai.com
4090 DIVIPROJECTO - PROJECTOS E DIVISÃO DE ESPAÇOS, LDA.	1 202 088 €	-12,25%	67 995 €	0,00%	574 628 €	20	
4091 SUBTRACÇÃO - CONSUMÍVEIS, UNIPessoal, LDA	1 202 085 €	1,91%	44 846 €	0,00%	198 040 €	9	
4092 STATION LEIRIA - CENTRO DE MANUTENÇÃO DE VEÍCULOS, LDA	1 201 006 €	-2,97%	33 830 €	0,00%	391 104 €	18	
4093 VALENTE MENDONÇA, UNIPessoal, LDA	1 200 999 €	4,97%	46 016 €	0,00%	528 422 €	28	
4094 TRANSPORTES LIBERTÁRIO FRANCISCO CÂNDIDO, LDA.	1 200 840 €	71,14%	100 914 €	0,00%	553 738 €	25	
4095 MARQUES ASSOCIADOS DIGITAL, LDA	1 200 824 €	19,34%	5 558 €	0,00%	674 199 €	33	www.digital.grupoma.eu
4096 JOAQUIM J. NUNES DE OLIVEIRA & COMPANHIA, S.A.	1 200 732 €	1,51%	168 720 €	0,00%	577 137 €	19	
4097 V. M. BÜHLER - COM MADEIRA, ART. DESPORTO, MOTOCICLISMO SERVIÇOS, LDA	1 199 705 €	21,86%	56 236 €	0,00%	236 625 €	9	www.buhlermadeiras.com
4098 JOSÉ BARROS VELOSO, LDA	1 198 240 €	33,72%	163 044 €	0,10%	616 819 €	14	www.mesaposta.com
4099 TRANSPORTES L. & O., LDA.	1 198 021 €	19,20%	36 586 €	0,00%	728 325 €	37	
4100 CONSTRUÇÕES LUIS JORGE, LDA.	1 197 782 €	31,28%	21 675 €	0,00%	337 989 €	22	
4101 TRANSPORTADORA IDEAL DA CARVALHA, LDA.	1 197 264 €	1,71%	30 670 €	42,55%	397 887 €	12	
4102 ÓPTICA MÉDICA - PRAIA DE BUARCOS, LDA	1 196 774 €	3,39%	11 843 €	0,00%	420 612 €	23	www.casadaoptica.pt
4103 CLEVERTI TECNOLOGIAS E INOVAÇÃO, LDA	1 196 250 €	-3,69%	31 387 €	0,00%	821 696 €	23	www.cleverti.pt
4104 A48 - SISTEMAS DE SEGURANÇA, LDA	1 195 915 €	32,53%	33 063 €	0,00%	517 409 €	19	www.alarmes48.com
4105 FARMÁCIA BENFICA, LDA.	1 194 742 €	-1,11%	30 750 €	0,00%	296 144 €	12	
4106 PROREVI - PINTURAS E REVESTIMENTOS, LDA	1 194 696 €	18,55%	142 189 €	0,00%	457 320 €	18	
4107 FAG & CASTRO - CONSTRUÇÃO E REMODELAÇÃO DE INTERIORES, LDA.	1 194 610 €	-8,12%	14 852 €	1,80%	384 421 €	32	www.fag.pt
4108 CLÍNICA VETERINÁRIA ANI-MAR, LDA.	1 194 568 €	2,77%	96 827 €	0,00%	704 011 €	28	
4109 CASA PAULA - MATERIAIS DE CONSTRUÇÃO, LDA	1 194 546 €	-13,37%	21 710 €	12,43%	265 959 €	9	
4110 UNIREGO MOTORES - COMÉRCIO DE AUTOMÓVEIS, LDA	1 193 853 €	-33,09%	60 206 €	0,00%	215 539 €	12	www.grupoilhaverde.com
4111 SOCIEDADE TÉCNICA DE EQUIPAMENTOS PARA COLECTIVIDADES, LDA.	1 193 298 €	15,68%	105 282 €	0,00%	381 663 €	11	www.soteque.com
4112 ALOCODON, UNIPessoal, LDA	1 192 177 €	52,14%	14 642 €	0,00%	154 777 €	11	
4113 SILVÉRIO & SILVÉRIO, LDA.	1 191 049 €	-5,69%	23 524 €	1,32%	301 529 €	13	www.silverio.silverio.pt
4114 CALDEIRA & CABRAL, LDA.	1 190 867 €	-2,22%	52 089 €	0,00%	335 723 €	11	
4115 TRANSPORTES ARMANDO TOMÁS, LDA	1 190 155 €	18,89%	18 357 €	17,87%	350 364 €	9	
4116 BAIULA - SUPERMERCADOS, LDA	1 188 623 €	1,85%	433 249 €	0,00%	1 054 024 €	34	
4117 MAIALIMPA - LIMPEZAS, MANUTENÇÃO E COMÉRCIO DE PRODUTOS CONEXOS, LDA.	1 188 454 €	13,45%	15 947 €	0,00%	1 008 947 €	119	
4118 ARMAZÉNS DE CONFECÇÕES SERTÁ, LDA.	1 188 261 €	-8,66%	33 024 €	0,00%	240 812 €	11	
4119 PIONEIRO DO RIO - SERVIÇOS MARÍTIMOS, LDA	1 187 875 €	3,37%	209 625 €	0,00%	655 198 €	12	
4120 PETSENJOY-SERVIÇOS VETERINÁRIOS, LDA	1 187 849 €	13,36%	192 523 €	0,00%	789 267 €	30	
4121 HIGIENETE - COMÉRCIO DE PRODUTOS DE LIMPEZA, UNIPessoal, LDA	1 187 839 €	16,52%	41 721 €	0,00%	323 013 €	14	
4122 FARMÁCIA ROCHA BARROS, SOCIEDADE FARMACÉUTICA, UNIPessoal, LDA	1 187 612 €	9,85%	8 702 €	0,00%	262 686 €	10	
4123 AMAVICAL, MÁQUINAS E FERRAMENTAS, LDA.	1 187 505 €	8,77%	78 245 €	1,84%	257 452 €	8	www.amavical.pt
4124 SACL - SERVIÇOS DE AR CONDICIONADO, LDA	1 187 440 €	16,58%	99 517 €	1,25%	422 702 €	15	
4125 FARMÁCIA DO AEROPORTO-COM.MEDICAMENTOS E PRODUTOS FARMACÉUTICOS, LDA.	1 187 121 €	4,31%	60 396 €	0,00%	398 328 €	10	
4126 ÁLVARO - ELECTRODOMÉSTICOS, LDA.	1 186 964 €	33,25%	73 616 €	0,36%	230 836 €	12	www.alvarogrupocom
4127 LINHAS APRUMADAS CONSTRUÇÃO, LDA	1 186 820 €	58,47%	23 995 €	0,00%	512 820 €	18	
4128 PAPELARIA PEREIRA & BRANDÃO, LDA	1 186 396 €	7,32%	131 368 €	0,00%	289 426 €	10	
4129 SURRISOUSA - SERVIÇOS AGRÍCOLAS E OBRAS PÚBLICAS, LDA	1 186 281 €	32,39%	27 169 €	0,00%	703 173 €	15	
4130 JOSÉ MARIA M. ASSUNÇÃO-CONSTRUÇÕES, LDA	1 185 505 €	19,25%	38 636 €	0,00%	416 757 €	24	
4131 MARIO CARVALHO & CIA., S.A	1 184 679 €	-3,62%	225 351 €	0,00%	741 386 €	13	www.lacbarcelos.com
4132 SEQUEIRA & COSTA SANTOS 2, LDA	1 183 548 €	0,67%	28 560 €	0,00%	230 887 €	10	

EMPRESAS	VOLUME DE NEGÓCIOS 2017	VARIAÇÃO VOL. DE NEG. 2017/2016 (%)	RESULTADOS LÍQUIDOS 2017	TAXA EXPORTAÇÃO 2017 (%)	VAB 2017	NÚM. EMPREG. 2017	WEBSITE (WWW.)
4133 ROCHA & VINHA - DESPACHANTES OFICIAIS, LDA.	1 183 498 €	4,28%	122 672 €	2,57%	628 383 €	16	
4134 IDENTIPOR - SISTEMAS DE GESTÃO INDUSTRIAL, LDA	1 182 000 €	13,35%	48 544 €	1,09%	399 480 €	10	www.identipor.com
4135 PAPELARIA ADRIÃO, LDA.	1 181 941 €	-55,21%	37 384 €	0,00%	238 594 €	18	
4136 INSTITUTO CRIAP - PSICOLOGIA E FORMAÇÃO AVANÇADA, LDA	1 181 898 €	28,80%	31 068 €	0,00%	392 652 €	28	www.institutocriap.com
4137 LEIRIDATA - MÁQUINAS DE ESCRITÓRIO LDA	1 181 727 €	12,23%	41 378 €	4,57%	407 639 €	16	www.leiridata.pt
4138 CAMPUS PAPELARIAS, LDA.	1 180 769 €	5,39%	155 115 €	12,42%	382 186 €	12	
4139 SERBICA - EXPLORAÇÃO DE MÁQUINAS DE DISTRIBUIÇÃO AUTOMÁTICA, LDA.	1 180 119 €	1,66%	62 391 €	0,00%	459 865 €	15	www.serbica.net
4140 PROARBA - ENERGIA E TELECOMUNICAÇÕES, LDA	1 179 915 €	66,21%	293 321 €	0,00%	556 679 €	10	
4141 MIGUEL VIEIRA LDA	1 179 158 €	3,42%	65 434 €	0,00%	501 141 €	16	
4142 ESTRELA NEVADA - COMÉRCIO DE PRODUTOS ALIMENTARES, LDA	1 178 464 €	22,59%	76 198 €	0,00%	260 259 €	13	
4143 SOEIRO & FILHOS - COMÉRCIO DE PRODUTOS ALIMENTARES, LDA	1 177 112 €	1,23%	20 073 €	0,00%	174 717 €	10	
4144 TRAÇOINOX - EQUIPAMENTOS E CLIMATIZAÇÃO, LDA.	1 176 242 €	-1,09%	6 771 €	0,00%	189 250 €	14	www.tracoinox.com
4145 FARMÁCIA MONTEIRO MAMEDE, SOCIEDADE UNIPESSOAL, LDA.	1 175 512 €	3,31%	38 375 €	0,00%	239 942 €	9	
4146 BRIGHTPIGMENT - PINTURAS E REVESTIMENTOS UNIPESSOAL LDA	1 174 271 €	15,94%	11 499 €	0,00%	642 962 €	38	
4147 AUTO RAMIRO, LDA.	1 173 506 €	8,96%	25 269 €	7,52%	305 724 €	18	
4148 ARTESANATO GUARUJÁ BRASIL, LDA.	1 172 523 €	16,22%	30 227 €	5,09%	421 399 €	23	www.guarujabrasil.com
4149 FLAVICÓRDIA, SAÚDE E SERVIÇOS, LDA	1 172 374 €	13,57%	80 069 €	0,00%	832 654 €	43	www.flavicordia.pt
4150 ONEXY, UNIPESSOAL LDA	1 171 678 €	-11,53%	182 167 €	0,00%	486 288 €	17	
4151 AUTO JOTA PEÇAS, LDA	1 170 331 €	1,54%	51 267 €	0,84%	275 092 €	9	
4152 ARX-PORTUGAL, ARQUITECTOS, LDA.	1 170 247 €	39,11%	207 283 €	0,00%	793 294 €	19	www.arxportugal.com
4153 REDEFONE - COMÉRCIO DE EQUIPAMENTOS DE TELECOMUNICAÇÕES, LDA.	1 169 881 €	-9,39%	63 137 €	0,00%	234 674 €	9	
4154 ANTONIO FRANÇA MATIAS LDA	1 169 698 €	68,43%	78 830 €	20,93%	509 979 €	12	
4155 AUFER - MATERIAL TÉCNICO E EQUIPAMENTOS DE ESCRITÓRIO, LDA	1 169 338 €	0,92%	16 652 €	0,28%	255 364 €	12	www.aufer-lda.com
4156 MADEIRAS AROUQUESA, LDA.	1 168 571 €	-17,19%	9 692 €	0,00%	248 539 €	16	
4157 ALMEIDA, BRANDÃO & SALGADO, LDA.	1 168 416 €	-12,16%	8 819 €	1,74%	661 582 €	26	www.bscomputadores.pt
4158 DIMAS GRAÇA LDA	1 168 021 €	-10,85%	31 639 €	0,00%	469 115 €	21	www.opticagracia.com
4159 SINGESTE BEIRA - INFORMÁTICA E SERVIÇOS LDA	1 167 657 €	12,69%	40 654 €	2,90%	349 642 €	17	www.singestebeira.pt
4160 TDS - ENGENHARIA E GESTÃO AUTOMÓVEL, LDA	1 166 423 €	6,38%	96 530 €	0,00%	728 541 €	17	www.tdsauto.pt
4161 LIIONFORCE - BATERIAS E COMPONENTES S.A.	1 166 383 €	-5,69%	32 714 €	24,64%	170 063 €	9	www.liionforce.pt
4162 TRANSPORTES - MANUEL CONSTANTINO & FILHO, LDA	1 165 728 €	-1,02%	20 040 €	3,78%	387 032 €	12	www.tmc-transportes.com
4163 IDEALHOUSE - MATERIAIS DE CONSTRUÇÃO, LDA	1 165 151 €	1,03%	83 354 €	0,00%	227 808 €	9	
4164 FLEXJOB - EMPRESA DE TRABALHO TEMPORÁRIO, LDA	1 164 822 €	40,66%	85 332 €	0,00%	1 147 849 €	86	
4165 FRISERPA - EQUIPAMENTOS DE HOTELARIA, LDA.	1 164 481 €	-2,05%	48 197 €	0,90%	401 145 €	18	www.friserpa.com
4166 STRESSMODA, LDA	1 164 356 €	9,76%	41 499 €	0,04%	271 180 €	13	
4167 MOREIRA & RIBEIRO, LDA	1 163 590 €	21,06%	80 635 €	0,56%	293 425 €	12	
4168 EUGREB INVEST, LDA.	1 162 972 €	16,87%	133 405 €	53,46%	384 451 €	10	
4169 TRANSPORTES CHORÃO & GRAÇA, LDA.	1 162 761 €	-9,36%	8 652 €	0,00%	396 584 €	22	www.choraegraca.eol.pt
4170 LUIS GUARDA - ARTIGOS DECORATIVOS, LDA.	1 162 639 €	2,63%	43 358 €	30,87%	341 855 €	13	www.luisguarda.pt
4171 REVICALÇADAS, UNIPESSOAL, LDA	1 162 521 €	8,92%	37 366 €	0,00%	438 024 €	26	
4172 ABEL MOREIRA DA SILVA, LDA.	1 162 164 €	-2,56%	17 823 €	1,86%	150 439 €	8	www.amspeles.com
4173 META DO DESPORTO - ARTIGOS E CONFEÇÕES DE DESPORTO, LDA.	1 161 792 €	-4,16%	47 020 €	0,00%	273 841 €	14	
4174 BREVE FEIÇÃO, LDA	1 161 698 €	2,35%	19 577 €	4,23%	114 596 €	8	
4175 SPARKES & SPARKES - COMPONENTES AUTOMÓVEIS, LDA.	1 161 308 €	8,72%	54 478 €	6,84%	327 976 €	11	
4176 LEIRITÉCNICA - COMÉRCIO DE FERRAMENTAS, LDA.	1 160 330 €	5,70%	29 820 €	3,16%	244 452 €	11	www.leiritecnica.pt
4177 HIPERPENICHE - ARTIGOS PARA O LAR DECORAÇÃO E ALIMENTAÇÃO, UNIP, LDA	1 156 922 €	5,78%	198 729 €	0,00%	435 448 €	13	
4178 WINTOUCH SISTEMAS DE INFORMAÇÃO, LDA.	1 156 405 €	16,24%	208 271 €	4,03%	826 376 €	27	www.wintouch.pt
4179 JOSÉ AREIAS, UNIPESSOAL LDA	1 156 153 €	17,17%	24 526 €	0,29%	228 164 €	9	
4180 MINITERRAS, LDA	1 156 014 €	63,65%	129 548 €	0,00%	334 066 €	10	
4181 LUIS MANUEL GUERRA MATEUS & FILHOS, LDA.	1 154 973 €	4,43%	36 528 €	0,00%	201 960 €	10	www.mateusefilhos.com.sapo.pt
4182 TRAÇO CRIATIVO, ARQUITECTURA, PLANEAMENTO E DESIGN LDA	1 154 869 €	178,53%	127 362 €	0,00%	413 565 €	16	
4183 SAMECA - INVESTIMENTOS E GESTÃO, S.A.	1 154 716 €	-8,61%	116 183 €	0,77%	599 798 €	14	www.sameca.pt
4184 CENTRO CLÍNICO DE SÃO LUCAS, LDA.	1 154 491 €	6,10%	50 150 €	0,00%	371 542 €	11	
4185 TERRUM - JARDINAGEM, UNIPESSOAL, LDA	1 154 056 €	31,81%	92 831 €	0,00%	552 204 €	19	
4186 ATLÂNTICOFRA, LDA	1 153 764 €	-5,18%	52 618 €	0,00%	496 747 €	26	www.atlanticofra.com
4187 SAGILAB - LABORATÓRIO ANÁLISES TÉCNICAS, S.A.	1 152 969 €	15,48%	123 074 €	0,12%	661 568 €	28	www.sagilab.com
4188 BLACK ROT - TRANSPORTES, UNIPESSOAL LDA	1 152 398 €	22,09%	5 632 €	0,02%	271 022 €	10	
4189 FARMÁCIA DE DR.ª ISABEL DO VALE, UNIPESSOAL LDA.	1 152 130 €	2,47%	25 834 €	0,00%	264 100 €	10	
4190 CONSTRUÇÕES SERAFIM & DALILA, LDA.	1 151 857 €	-15,68%	26 140 €	0,00%	276 091 €	13	
4191 LABORATÓRIO DE ANÁLISES CLÍNICAS SÃO JOSÉ, LDA	1 151 721 €	8,55%	243 272 €	0,00%	681 377 €	16	www.labsaojose.pt
4192 ÓTICA TRANSMONTANA - OT, LDA	1 150 924 €	26,42%	50 572 €	0,00%	575 914 €	24	www.oticatransmontana.pt
4193 METALURGICA DO FUNDÃO, LDA.	1 149 881 €	-7,62%	15 684 €	0,00%	289 236 €	21	
4194 ANTONIO DANIEL PINTO RIOS, LDA.	1 149 604 €	5,62%	4 733 €	0,00%	308 733 €	15	
4195 LOURENÇO & FILHOS, LDA	1 149 455 €	6,07%	19 874 €	0,00%	210 723 €	12	
4196 SULCOURIER - TRANSPORTES MERCADORIAS, LDA.	1 149 024 €	42,57%	45 233 €	0,00%	714 090 €	33	
4197 LUILAG - PINTURAS, UNIPESSOAL, LDA	1 148 642 €	65,88%	152 127 €	0,00%	319 881 €	8	
4198 DESAFIOS TEMÁTICOS UNIPESSOAL LDA	1 148 476 €	4,53%	54 812 €	0,00%	352 897 €	17	
4199 MOSAICO - PUBLICIDADE, UNIPESSOAL, LDA.	1 148 146 €	2,56%	123 921 €	0,00%	544 974 €	9	
4200 LUSOFILTROS, FILTROS E ACESSÓRIOS PARA VEÍCULOS LDA	1 146 629 €	10,97%	43 646 €	0,00%	335 372 €	14	www.lusofiltros.pt
4201 JALUI - COMÉRCIO DE PRONTO-A-VESTIR, LDA.	1 145 807 €	1,06%	57 265 €	0,00%	261 993 €	15	
4202 AMARAL & SOUSA, LDA.	1 145 552 €	4,05%	83 771 €	24,12%	547 918 €	17	
4203 FAPILOR - FÁBRICA PALITEIRA DE LORVÃO, LDA.	1 145 462 €	-1,59%	45 168 €	22,17%	279 153 €	13	www.fapilor.pt

EMPRESAS	VOLUME DE NEGÓCIOS 2017	VARIAÇÃO VOL. DE NEG. 2017/2016 (%)	RESULTADOS LÍQUIDOS 2017	TAXA EXPORTAÇÃO 2017 (%)	VAB 2017	NÚM. EMPREG. 2017	WEBSITE (WWW.)
4204 EXPRESSOFOGO - COMÉRCIO DE MATERIAL DE COMBATE INCÊNDIO LDA	1 144 668 €	32,77%	186 487 €	0,00%	490 135 €	13	www.expressofogo.pt
4205 FGBSEGUR, UNIPessoal, LDA	1 144 556 €	4,54%	62 230 €	0,00%	976 130 €	69	www.fgbsegur.pt
4206 FARMACIA LEME, UNIPessoal, LDA	1 144 010 €	1,98%	42 688 €	0,00%	322 482 €	7	
4207 EASYFINANCE, LDA	1 143 543 €	18,49%	236 780 €	0,00%	584 290 €	12	
4208 ENELAZE-ENGENHARIA, SERVIÇOS E COMÉRCIO DE MATERIAL ELÉCTRICO, LDA	1 142 594 €	19,86%	74 731 €	0,00%	620 649 €	20	www.enelaze.pt
4209 VIVA TRANSLATIONS - TRADUÇÕES, LDA	1 142 587 €	9,29%	324 331 €	0,00%	709 681 €	26	www.vivatranslations.com
4210 TROFEPIM - EQUIPAMENTOS PARA A INDÚSTRIA DE MADEIRAS, LDA.	1 141 873 €	167,62%	244 231 €	1,23%	479 815 €	11	
4211 TRANSPORTES RODOVIÁRIOS MERCADORIAS CENTRAIS DO CANIDelo, LDA.	1 139 869 €	4,11%	17 435 €	0,00%	577 534 €	31	www.mudancascanidelo.com
4212 GRINCOP - GRAFICA, INFORMÁTICA E COPIA, LDA.	1 139 502 €	5,66%	56 780 €	0,00%	363 202 €	13	www.grincop.pt
4213 BENEPVC - FABRICO E COMÉRCIO DE PVC, LDA	1 139 014 €	9,07%	45 187 €	3,74%	325 937 €	12	www.benepvc.pt
4214 IBERCICLO - BICICLETAS E ACESSÓRIOS, LDA.	1 138 608 €	1,55%	59 866 €	0,27%	228 077 €	8	
4215 MOTA & FARIA, LDA.	1 137 552 €	-2,46%	21 430 €	0,65%	312 388 €	19	
4216 RSA RESIDÊNCIAS SÉNIOR SÃO MIGUEL, S.A.	1 137 459 €	9,68%	494 486 €	0,00%	921 557 €	32	
4217 HARPA DOURADA - TRANSPORTES, LDA	1 137 458 €	-3,82%	206 231 €	0,03%	574 454 €	23	
4218 HENRIQUE PRIMO, UNIPessoal, LDA.	1 137 131 €	-6,26%	16 872 €	0,16%	160 937 €	12	www.pneusdaembra.com
4219 XAVIER MARTINS - SOLUÇÕES EM ALUMÍNIO, UNIPessoal, LDA	1 136 077 €	33,40%	140 443 €	4,29%	361 678 €	12	
4220 AUTO TÁXIS SERRA D'ARGA, LDA.	1 135 744 €	0,93%	132 552 €	0,00%	489 462 €	11	www.taxisarga.pt
4221 OS JERÓNIMOS - INDÚSTRIA E COMÉRCIO DE MÓVEIS E ELECTRODOMÉSTICOS, LDA	1 134 891 €	4,77%	45 343 €	0,00%	273 227 €	14	
4222 JOSE MARIA CUNHA DE DEUS, LDA.	1 134 741 €	12,24%	43 008 €	6,01%	354 592 €	14	
4223 SP - IMPORTAÇÃO E EXPORTAÇÃO, LDA.	1 134 461 €	7,45%	67 451 €	3,58%	236 427 €	8	www.azulejosdeespanha.com
4224 VIP BOX - UNIPessoal, LDA	1 133 795 €	1,15%	61 299 €	0,00%	411 547 €	19	
4225 GUIANA-EMPREENHEIROS CONSTRUÇÃO CIVIL, LDA	1 133 373 €	-6,27%	9 062 €	0,00%	632 619 €	39	
4226 MOVIXIRA - MOBILIÁRIO DE ESCRITÓRIO LDA	1 133 043 €	32,13%	71 106 €	0,00%	229 947 €	12	www.movixira.pt
4227 ARCONORTE - INSTALAÇÕES DE VENTILAÇÃO E AR CONDICIONADO, LDA.	1 132 387 €	-28,39%	42 560 €	0,00%	338 246 €	12	
4228 FRANCISCO CERTO, LDA.	1 132 253 €	-33,41%	114 331 €	0,00%	680 935 €	15	
4229 CLUB NUANCES, UNIPessoal, LDA	1 131 691 €	4,74%	60 973 €	0,00%	334 154 €	16	www.nuances-prod.com
4230 VERSÃO ADEQUADA, LDA	1 131 059 €	6,28%	70 212 €	1,30%	294 076 €	12	
4231 OBRAS PÚBLICAS E TRANSPORTES SUL DO SAVE, UNIPessoal, LDA.	1 129 682 €	62,31%	42 008 €	0,00%	590 322 €	23	
4232 LEIRILIVRO - COMERCIO E DISTRIBUIÇÃO DE LIVROS, LDA.	1 129 365 €	8,39%	69 250 €	0,00%	330 058 €	11	
4233 MARCAEMBAL - COMÉRCIO E INDÚSTRIA, UNIPessoal, LDA	1 128 544 €	7,56%	63 020 €	14,45%	381 040 €	11	www.marcaembal.com
4234 LINHAS PRATEADAS, UNIPessoal, LDA	1 128 338 €	22,05%	456 165 €	0,00%	749 144 €	25	
4235 PETROMETAL - DISTRIBUIÇÃO, IMPORTAÇÃO E EXPORTAÇÃO, LDA	1 128 186 €	3,98%	95 681 €	18,08%	332 564 €	10	www.petrometal.pt
4236 FACULTAS - GESTÃO DE ESTABELECIMENTOS DE ENSINO SUPERIOR, S.A	1 127 697 €	13,85%	138 890 €	0,00%	924 866 €	26	
4237 EUGÉNIO JOÃO CORREIA DAS NEVES, (HERDEIROS), LDA	1 127 050 €	6,64%	33 860 €	0,00%	273 247 €	10	www.eugeniodasneves.pt
4238 THDA - COMÉRCIO POR DISTRIBUIÇÃO AUTOMÁTICA, UNIP, LDA	1 126 468 €	6,87%	162 974 €	29,68%	443 681 €	20	www.thda.net
4239 SOUSAS & SOUSA, LDA	1 126 420 €	15,89%	56 635 €	86,30%	273 050 €	11	
4240 POWERSIL - SISTEMAS INDUSTRIAIS ELECTRO-MECÂNICOS, LDA	1 126 254 €	52,02%	33 802 €	3,09%	438 432 €	15	www.powersil.pt
4241 GLORIOUS DETAIL - LDA	1 126 246 €	63,94%	54 206 €	0,00%	334 740 €	16	
4242 IBERSEM - PRODUTOS PARA A AGRICULTURA, LDA.	1 125 733 €	10,04%	78 706 €	1,62%	365 298 €	9	www.ibersem.com
4243 COISAS DA TERRA - ARTE E DECORAÇÃO, LDA	1 125 687 €	5,80%	58 988 €	3,59%	396 593 €	10	www.coisasdaterra.pt
4244 LEANWORK - PROJECTOS DE ENGENHARIA, LDA	1 125 642 €	8,87%	96 228 €	53,81%	818 333 €	25	www.leanwork.pt
4245 TRANSPORTES RODA ROSA, UNIPessoal, LDA	1 125 615 €	-7,43%	20 406 €	47,91%	377 751 €	10	
4246 4TUNE ENGINEERING, LDA	1 125 379 €	3,64%	116 668 €	99,11%	712 938 €	16	
4247 ENGIBRI, LDA	1 125 033 €	-15,79%	28 280 €	52,15%	668 439 €	36	
4248 ALGAREXCLUSIVE - GESTÃO DE IMÓVEIS, LDA	1 123 976 €	3,40%	65 800 €	0,00%	375 631 €	22	
4249 GONDOFOR - COMERCIO DE PECAS PARA AUTOMOVEIS, LDA.	1 123 933 €	8,07%	51 103 €	0,00%	236 279 €	9	
4250 ANJOS, GUIA & VITORINO, SOCIEDADE DE MEDIAÇÃO IMOBILIÁRIA LDA	1 123 731 €	33,54%	122 710 €	0,00%	371 929 €	10	www.era.pt/penichebidos
4251 FARIA ALVES, LDA.	1 123 187 €	18,85%	37 988 €	18,15%	456 842 €	14	
4252 MEGASTOCK - INFORMÁTICA, LDA	1 122 156 €	7,55%	18 981 €	0,41%	372 019 €	16	www.megastock.pt
4253 ARENS CAR - REPARAÇÃO E COMÉRCIO DE AUTOMÓVEIS LDA	1 121 525 €	5,12%	102 621 €	0,13%	362 268 €	10	
4254 AUTO ACESSÓRIOS JALEMA, LDA.	1 121 455 €	0,69%	34 833 €	0,00%	209 425 €	12	www.jalema.pt
4255 GERAR - GESTÃO DE REDES DE AGUA E RESÍDUOS, LDA	1 121 377 €	19,19%	58 603 €	12,44%	439 858 €	17	www.gerar.pt
4256 ARLEVE - COMERCIALIZAÇÃO E INSTALAÇÃO DE AR CONDICIONADO, LDA	1 120 964 €	-0,54%	163 274 €	0,00%	526 459 €	17	www.arleve.pai.pt
4257 CENTI SUPPORT - MÁQUINAS E EQUIPAMENTOS PARA A INDÚSTRIA, LDA.	1 120 918 €	26,51%	99 265 €	5,15%	356 387 €	11	www.cent-support.com
4258 ÓPTICA 2, LDA	1 120 833 €	4,46%	78 602 €	0,00%	471 099 €	18	
4259 INDUSSTOCK - EQUIPAMENTOS PARA A INDÚSTRIA LDA	1 120 691 €	62,75%	196 333 €	12,49%	552 167 €	16	www.indusstock.pt
4260 PAÇO - FOOD LOGÍSTICA, COMÉRCIO DE PRODUTOS ALIMENTARES, LDA	1 120 563 €	17,94%	31 917 €	0,36%	270 522 €	10	
4261 ANGOPEÇAS - SOCIEDADE COMERCIAL E IMPORTADORA DE PEÇAS, LDA	1 120 317 €	7,72%	23 448 €	0,00%	201 587 €	9	www.angopecas.com
4262 PINTO, GUEDES DE OLIVEIRA, LDA.	1 120 254 €	10,63%	31 868 €	0,00%	423 094 €	20	
4263 MULTISHOP-AUTO-COMERCIO DE PNEUS E ACESSORIOS, LDA.	1 119 416 €	6,76%	18 834 €	0,00%	260 436 €	13	www.multishop-auto.com
4264 PORMENOR ORIGINAL UNIPessoal, LDA	1 118 830 €	4,18%	35 474 €	0,00%	186 221 €	11	
4265 GONÇALVES & SANTOS, LDA.	1 117 637 €	4,83%	12 064 €	0,00%	662 999 €	34	
4266 JUNCAUTO - AUTO REPARADORA DE MECÂNICA PESADA LDA	1 116 582 €	5,44%	152 993 €	0,05%	440 704 €	13	
4267 GWIC, LDA	1 116 329 €	14,05%	305 646 €	58,48%	748 802 €	13	www.gwicgroup.com
4268 ABORDAGEM DINÂMICA UNIPessoal, LDA	1 116 133 €	22,41%	44 730 €	44,74%	775 533 €	52	
4269 INDUPORTA - INDÚSTRIA DE PORTAS E AUTOMATISMOS, LDA	1 116 041 €	-2,13%	89 685 €	17,48%	392 483 €	14	
4270 GARRAFEIRA SILVA CARVALHO, LDA.	1 115 983 €	3,94%	38 321 €	0,00%	170 039 €	8	
4271 AFONSO & SILVA, LDA.	1 115 565 €	6,47%	67 758 €	0,00%	244 441 €	18	www.restaurador.com.pt
4272 GARANTIA - SOCIEDADE FISCALIZAÇÃO PREVENTIVA GÉNEROS ALIMENTÍCIOS, LDA	1 115 227 €	15,91%	69 111 €	0,00%	743 484 €	41	www.garantia.pt
4273 RAMIRO & DELGADO - CONSTRUÇÕES CIVIS E OBRAS PÚBLICAS, LDA.	1 113 914 €	41,43%	207 373 €	0,00%	484 703 €	18	
4274 CLINICA RADIOLOGICA DO ROSARIO, LDA.	1 113 495 €	7,87%	90 727 €	0,00%	490 844 €	18	

	EMPRESAS	VOLUME DE NEGÓCIOS 2017	VARIAÇÃO VOL. DE NEG. 2017/2016 (%)	RESULTADOS LÍQUIDOS 2017	TAXA EXPORTAÇÃO 2017 (%)	VAB 2017	NÚM. EMPREG. 2017	WEBSITE (WWW.)
4275	DAVID & NARCISO, LDA.	1 113 107 €	18,37%	51 561 €	0,34%	295 147 €	13	
4276	PEREIRA ROUXINOL & CIA - SOC.DIST.COMBUSTÍVEIS, LUBRIFICANTES GÁS,LDA	1 113 063 €	9,88%	52 430 €	0,00%	299 737 €	10	
4277	CRISTIBEBE - BEBIDAS, UNIPESOAAL, LDA.	1 112 803 €	3,44%	44 181 €	0,00%	193 142 €	10	
4278	CFF - CLÍNICA FISIATRICA DE FAFE, LDA.	1 112 681 €	6,54%	109 210 €	0,00%	685 991 €	35	www.diasaude.com/cff/
4279	VICENTES - REPRESENTAÇÕES, IMPORT. EXPORT.COMPR E VENDA IMÓVEIS, LDA	1 111 469 €	18,12%	77 333 €	0,00%	292 976 €	15	www.vicentes.pt
4280	MÁRIO SEQUEIRA BARROSO, UNIPESOAAL LDA	1 110 969 €	23,37%	67 383 €	21,25%	350 698 €	12	www.solucoesoutdoor.com
4281	MOTIVO DE JÚBILO, LDA	1 109 320 €	20,10%	119 597 €	1,28%	305 982 €	9	
4282	CLÍNICA DENTÁRIA E MÉDICA DRª VANDA GANDUM, LDA	1 108 527 €	2,84%	33 888 €	0,00%	350 615 €	15	www.clinicavandagandum.com
4283	SMARTESTOR, LDA	1 106 750 €	10,22%	123 434 €	0,00%	343 775 €	10	www.smartestor.pt
4284	HLINK - REDES E SOFTWARE INDUSTRIAL, LDA	1 105 763 €	8,90%	80 676 €	0,03%	367 258 €	10	www.hlink.pt
4285	GABINETE DE CONTABILIDADE DE DOMINGOS SALVADOR, LDA.	1 105 705 €	9,99%	144 673 €	1,05%	770 664 €	27	www.domingossalvador.pt
4286	ANTÓNIO AFONSO GONÇALVES & GONÇALVES, LDA	1 105 019 €	13,98%	83 553 €	2,34%	297 976 €	8	
4287	CLIMOSFERA-INSTALAÇÃO DE EQUIPAMENTOS DE CLIMATIZAÇÃO, LDA	1 104 943 €	62,19%	31 564 €	1,15%	297 761 €	10	
4288	GOUEIA & FERREIRA, LDA	1 104 755 €	-8,77%	9 416 €	0,00%	333 015 €	20	
4289	CONFLOMIR - SOCIEDADE DE CONSTRUÇÕES UNIPESOAAL, LDA	1 104 539 €	8,39%	15 865 €	0,00%	319 007 €	23	
4290	LUSIFOR - SERVIÇOS TÉCNICOS ESPECIALIZADOS, LDA.	1 104 369 €	-24,80%	18 593 €	0,00%	350 631 €	10	www.lusifor.com
4291	TAROUSOP - SOCIEDADE DE CONSTRUÇÕES E OBRAS PUBLICAS, LDA.	1 104 304 €	154,23%	45 536 €	0,00%	266 453 €	16	
4292	ESTORES PIRES & MONTEIRO,LDA.	1 103 908 €	27,70%	28 894 €	0,00%	329 742 €	15	www.piresmonteiro.pt
4293	FERREIRA & FRADIGANO, LDA.	1 102 916 €	7,60%	24 909 €	0,00%	202 985 €	10	
4294	F. CARDOSO & FILHOS, LDA	1 102 399 €	-4,98%	136 157 €	25,96%	451 129 €	19	www.fcardosofilhos.pt
4295	TRIALARMES, LDA.	1 100 747 €	13,72%	63 251 €	0,46%	461 197 €	26	www.trialarmes.lda.pt
4296	CAIXASUPER, LDA	1 100 380 €	9,12%	45 156 €	0,00%	188 077 €	11	
4297	TRANSEMA, S.A.	1 099 923 €	5,46%	36 542 €	0,57%	610 134 €	22	www.transema.com
4298	LOBOSTEEL - ESTRUTURAS METÁLICAS, UNIPESOAAL LDA	1 099 914 €	10,04%	23 466 €	0,00%	411 565 €	11	
4299	ANJOS & ASSOCIADOS - SROC, LDA	1 099 542 €	5,43%	300 593 €	0,00%	800 860 €	23	www.aafbsroc.pt
4300	ANTÓNIO MOREIRA, UNIPESOAAL, LDA..	1 099 288 €	7,29%	30 266 €	0,73%	260 293 €	14	www.nacex.es
4301	SOCIEDADE EUROPEIA DE MEDICINAS TRADICIONAIS, LDA.	1 098 821 €	-10,02%	124 075 €	0,00%	341 613 €	11	
4302	REPARAZ - AUTO REPARADORA, LDA.	1 098 637 €	-17,10%	91 865 €	0,52%	292 117 €	10	
4303	PUBLIPROTEGE - COMÉRCIO DE EQUIPAMENTOS DE PROTECÇÃO E SEGURANÇA, LDA	1 098 217 €	1,50%	25 897 €	0,00%	233 617 €	10	www.publprotege.pt
4304	FARMÁCIA NOVA DA MADEIRA, LDA	1 098 034 €	4,68%	52 359 €	0,00%	280 394 €	8	
4305	COLÉGIO O CANTINHO DOS AMIGOS, LDA.	1 097 977 €	13,59%	116 742 €	0,00%	784 421 €	33	www.ocantinhodosamigos.com
4306	BOBINAGENS QUEIRÓS, LDA.	1 096 312 €	19,89%	29 080 €	0,02%	307 578 €	9	
4307	FARMÁCIA ROCHA LDA	1 095 520 €	-2,60%	38 216 €	0,00%	211 522 €	8	
4308	PÁGINA CERTA - ENGENHARIA CONSTRUÇÃO TELECOMUNICAÇÕES, LDA	1 095 128 €	5,49%	46 808 €	0,00%	1 045 078 €	45	
4309	VETMEDIS - SOCIEDADE VETERINÁRIA, LDA.	1 094 948 €	11,18%	142 861 €	0,00%	477 965 €	21	
4310	CENTRO DE DIAGNÓSTICO MÉDICO DR. LÚCIO COELHO, LDA.	1 094 638 €	0,89%	66 417 €	0,00%	447 731 €	14	
4311	VITOR GOMES & IRMÃOS, LDA.	1 094 318 €	25,20%	26 585 €	5,68%	359 718 €	19	
4312	EUROREFRACT - TÉRMICA INDUSTRIAL, LDA.	1 094 092 €	-4,00%	73 840 €	0,00%	725 988 €	35	
4313	JORGE FERREIRA RODRIGUES - PARTS, UNIPESOAAL, LDA	1 094 001 €	6,96%	63 962 €	1,30%	258 664 €	9	
4314	MEGA AVAC - PROJECTOS E INSTALAÇÕES, UNIPESOAAL LDA	1 093 877 €	6,84%	43 581 €	0,00%	265 625 €	10	
4315	SELCO - COMERCIO DE EXPORTAÇÃO, LDA.	1 093 874 €	-12,09%	287 826 €	96,76%	919 437 €	10	www.selcofootwear.com
4316	TRANSPORTES ANTONIO ARROTEIA, LDA.	1 093 716 €	16,93%	78 540 €	3,10%	471 093 €	14	
4317	POPAPNEUS - ACESSÓRIOS AUTOMÓVEIS, UNIPESOAAL, LDA.	1 093 547 €	-2,00%	22 091 €	0,06%	173 998 €	10	
4318	DASHING - CONSULTADORIA, UNIPESOAAL, LDA.	1 093 032 €	37,65%	36 216 €	98,68%	546 885 €	20	
4319	SOCIEDADE TRANSPORTES CARRAZEDA - VILA FLOR, LDA.	1 092 655 €	6,78%	124 121 €	0,00%	540 783 €	19	
4320	FRIMACIEL - EQUIPAMENTOS HOTELEIROS E FRIO, LDA	1 092 203 €	25,79%	89 323 €	5,92%	352 681 €	11	www.frimaciel.com
4321	TRANSPORTES MARDREMA - UNIPESOAAL LDA	1 091 716 €	1,07%	31 914 €	82,04%	505 069 €	11	
4322	PRICELESS, S.A.	1 091 564 €	58,72%	23 200 €	0,16%	233 260 €	10	www.priceless.pt
4323	RAMITRANS-TRANSPORTES, LDA.	1 090 883 €	36,36%	57 537 €	0,00%	546 707 €	20	
4324	LOBO & ARZILEIRO - COMÉRCIO PEÇAS E ACESSÓRIOS PARA AUTOMÓVEIS, LDA	1 090 729 €	13,09%	21 690 €	0,00%	224 606 €	11	
4325	MAD.INTAX - MADEIRA ADVICE FOR INTERNAT.STRUCTURING, LDA (Z.F.MADEIRA)	1 089 511 €	5,37%	358 180 €	41,88%	831 853 €	14	
4326	STRIX, LDA.	1 086 796 €	18,91%	9 990 €	47,39%	483 899 €	16	www.strix.pt
4327	DEPÓSITO AMARELO DE ACESSÓRIOS INDUSTRIAIS, LDA.	1 086 451 €	-1,31%	53 931 €	0,00%	343 260 €	16	
4328	TEDITEL-TECNICA E DECORAÇÃO DE INTERIORES, LDA.	1 086 389 €	46,86%	122 480 €	0,00%	336 033 €	9	
4329	JOAQUIM MÓNICA - TRANSPORTES LDA	1 085 844 €	-4,27%	28 662 €	0,00%	412 503 €	9	www.jmtransportes.pt
4330	CENTRALMODEL - MODELOS E MANEQUINS, LDA.	1 085 378 €	6,30%	53 144 €	0,00%	311 058 €	9	www.centralmodels.pt
4331	LIGALOTE LDA	1 085 232 €	45,63%	38 158 €	0,00%	392 373 €	21	
4332	ENGIDRÁULICA-SERVIÇOS DE ENGENHARIA CIVIL E HIDRÁULICA, LDA.	1 084 770 €	0,27%	24 750 €	0,00%	180 012 €	12	
4333	ELECTRO ALBINO, LDA	1 084 244 €	24,12%	9 358 €	0,00%	234 325 €	10	
4334	OCULISTA DAS PORTAS DE SANTO ANTONIO DE ESTREMOZ, LDA.	1 083 917 €	1,26%	87 617 €	0,00%	467 123 €	14	
4335	CARPINTARIA MECÂNICA DE S. JOÃO, LDA	1 083 871 €	5,64%	26 376 €	16,25%	521 367 €	19	
4336	TRAÇOS DE MIM - DECORAÇÕES, LDA.	1 083 254 €	8,11%	40 461 €	54,20%	345 223 €	12	www.tmcollection.com
4337	ANTÓNIO MATEUS HELENO - EMPREITEIROS DE CONSTRUÇÃO CIVIL, LDA	1 083 030 €	33,63%	25 816 €	0,00%	351 440 €	17	
4338	PENATIR - TRANSPORTES, LDA	1 082 359 €	-4,05%	9 161 €	73,51%	377 261 €	12	www.penatir.pt
4339	QUIMCARNES - CARNES VERDES E CHARCUTARIA, LDA	1 081 944 €	5,10%	38 901 €	0,00%	185 148 €	10	
4340	EDUARDO ANTONIO RESENDE & IRMÃOS, LDA.	1 081 762 €	-2,34%	32 230 €	0,00%	255 287 €	11	
4341	FRUTAS ALBINO TAVARES, LDA	1 081 709 €	-11,48%	17 182 €	0,00%	152 192 €	11	
4342	MARIA BELEM FERREIRA NETO, LDA.	1 081 568 €	6,34%	67 945 €	0,00%	335 802 €	15	
4343	ABRAÇAROMAS, UNIPESOAAL, LDA	1 081 392 €	21,05%	17 715 €	0,00%	131 187 €	10	
4344	AFCS - TRANSPORTES - TRANSPORTES, LDA	1 081 291 €	7,36%	62 245 €	0,00%	626 623 €	27	
4345	PEREIRA & REIS, LDA	1 079 954 €	-19,30%	197 249 €	0,00%	842 946 €	37	



EMPRESAS	VOLUME DE NEGÓCIOS 2017	VARIAÇÃO VOL. DE NEG. 2017/2016 (%)	RESULTADOS LÍQUIDOS 2017	TAXA EXPORTAÇÃO 2017 (%)	VAB 2017	NÚM. EMPREG. 2017	WEBSITE (WWW.)
4346 SUPER X SUPERMERCADOS, LDA.	1 079 319 €		32 954 €	0,00%	185 486 €	19	
4347 JOSÉ CASTRO DE OLIVEIRA, SOCIEDADE UNIPessoal, LDA	1 079 210 €	34,12%	53 933 €	0,78%	285 998 €	16	
4348 VPL - VIAGENS POVOA DO LANHOSO, LDA	1 078 141 €	0,81%	82 691 €	3,72%	448 087 €	13	www.vplviagens.com
4349 ANÁLISES CLÍNICAS MACHADO, LDA	1 077 019 €	6,46%	260 338 €	0,00%	639 091 €	15	
4350 AUTO-CARAPÉLOS, LDA.	1 076 888 €	7,43%	96 021 €	0,96%	276 159 €	13	
4351 MARKET ACCESS - CONSULTORES EM NEGÓCIO INTERNACIONAL, LDA.	1 076 790 €	59,83%	130 143 €	11,74%	424 464 €	11	www.marketaccess-global.com
4352 EIE-ELECTRICIDADE E INSTALAÇÕES ESPECIAIS, LDA	1 076 735 €	-26,62%	7 772 €	0,00%	452 396 €	16	www.eie.pt
4353 LUZ DE GLÓRIA, LDA	1 075 711 €	29,97%	84 110 €	0,00%	368 463 €	12	
4354 ELECTROBAÇA - COMÉRCIO DE EQUIPAMENTOS E INSTALAÇÕES ELÉCTRICAS, LDA	1 075 197 €	11,78%	10 933 €	0,00%	425 675 €	20	
4355 ABEL PINHEIRO DOS SANTOS, LDA.	1 074 539 €	36,42%	503 429 €	0,00%	-10 058 €	14	
4356 MARIA ZULMIRA DE CARVALHO & FILHOS, LDA.	1 073 146 €	38,76%	77 787 €	0,00%	419 057 €	12	
4357 JOSE SIMÕES & FERREIRA, LDA.	1 072 360 €	14,41%	55 579 €	36,64%	478 105 €	12	
4358 TJB - TRANSPORTES, LDA.	1 072 212 €	5,50%	136 663 €	11,79%	590 375 €	10	
4359 IVS - INSPECÇÕES TÉCNICAS DE VEÍCULOS DO SUL, LDA	1 070 821 €	-13,53%	176 774 €	0,00%	704 692 €	19	
4360 DELFIM FERREIRA MARTINS & FILHO, LDA.	1 070 733 €	25,16%	70 894 €	0,41%	285 411 €	8	
4361 ALVARO MATOS & FILHOS, LDA.	1 069 768 €	7,42%	38 923 €	0,00%	231 488 €	12	
4362 MAU FEITIO, LDA	1 069 635 €	30,67%	40 934 €	0,00%	296 435 €	13	www.maufeitio.pt
4363 A RECTIFICADORA GUIMARÃES - RECTIFICAÇÕES DE MOTORES, LDA.	1 069 220 €	6,44%	42 697 €	4,72%	499 084 €	19	
4364 JOSÉ BARBOSA MOREIRA & CIA., LDA	1 068 911 €	-0,82%	29 601 €	80,43%	275 371 €	18	
4365 TECNIOPTICA-SOCIEDADE DE ARTIGOS DE OPTICA, LDA.	1 068 820 €	-1,13%	82 521 €	0,00%	572 715 €	10	
4366 AZENHA & IRMÃO, LDA.	1 067 862 €	9,61%	37 172 €	0,13%	429 893 €	17	www.azenhaeirmao.com
4367 ATHL-ARTIGOS TRANSFORMADOS HIGIENE E LIMPEZA, LDA.	1 067 535 €	14,82%	24 456 €	0,00%	274 724 €	9	
4368 SCOPLANO - SOCIEDADE DE CONSTRUÇÕES E TERRAPLANAGENS, LDA	1 067 053 €	111,81%	258 442 €	0,00%	530 745 €	18	
4369 PINHEIRO & FERNANDES, LDA.	1 066 309 €	-3,16%	147 107 €	0,00%	333 556 €	8	
4370 JUNOR-COMERCIO DE MATERIAIS DE CONSTRUÇÃO CIVIL, LDA	1 065 241 €	6,27%	92 016 €	0,00%	236 021 €	9	
4371 NUNO ALEXANDRE OLIVEIRA LOPES, UNIPessoal, LDA	1 065 166 €	12,86%	143 904 €	0,15%	485 664 €	9	
4372 T & T - TELEMÁTICA E TECNOLOGIAS DE INFORMAÇÃO, UNIPessoal, LDA	1 065 064 €	6,30%	325 131 €	0,00%	668 598 €	16	www.tet-informatica.com
4373 MARCHA COMPLETA - TRANSPORTES UNIPessoal, LDA	1 064 658 €	9,55%	107 226 €	18,06%	418 245 €	10	
4374 SOQUERMAR - COMERCIO DE PRODUTOS ALIMENTARES, LDA.	1 064 653 €	-20,35%	17 206 €	0,67%	219 999 €	12	
4375 MULTITARGET, LDA	1 064 576 €	1,79%	60 572 €	34,41%	233 542 €	12	
4376 MVCC - MERCÊS VIEIRA E CAMILO CORTESÃO, ARQUITECTOS, LDA.	1 064 567 €	-28,17%	139 060 €	9,20%	679 225 €	16	
4377 SOUSA, MATOS & DIAS, LDA	1 064 216 €	2,75%	7 428 €	0,00%	116 567 €	8	
4378 PSL - PROJECTOS SEM LIMITES, SERVIÇOS EQUIPAM. P/ USO EMPRESARIAL, LDA	1 064 080 €	30,57%	8 934 €	0,00%	395 456 €	47	
4379 NORTIMACO - DISTRIBUIDORA MÁQUINAS COSTURA INDUSTRIAIS, UNIP., LDA	1 064 073 €	11,75%	11 737 €	0,62%	203 566 €	8	www.nortimaco.com
4380 CLINICA ORIENTAL DE CHELAS, LDA.	1 063 528 €	12,57%	57 724 €	0,00%	305 305 €	23	www.clinicadechelas.com
4381 MUROPALCO - MATERIAIS DE GESSO, LDA	1 063 393 €	10,58%	117 208 €	0,05%	335 702 €	16	www.muropalco.pt
4382 PLATEIATOPFÉU - UNIPessoal, LDA	1 062 697 €	16,21%	37 237 €	70,15%	223 825 €	15	
4383 SÁ RIBEIRO & RIBEIRO - CONSTRUÇÃO CIVIL E OBRAS PÚBLICAS, LDA.	1 062 379 €	76,40%	15 927 €	100,00%	394 145 €	8	
4384 LEIRIPRAGA - DESINFESTAÇÃO E DESRATIZAÇÃO, UNIPessoal, LDA.	1 061 656 €	10,45%	98 393 €	0,35%	581 132 €	19	www.trulynolen.com
4385 A. J. MONTEIRO, LDA.	1 061 358 €	7,71%	142 783 €	41,66%	678 516 €	14	www.ajmonteiro.pt
4386 CALIMERRO-TRANSPORTES, UNIPessoal, LDA.	1 060 734 €	9,69%	86 009 €	1,57%	426 132 €	12	
4387 ALCOACAR-COMERCIO DE AUTOMOVEIS E REPRESENTAÇÕES, LDA.	1 060 577 €	-3,26%	17 264 €	0,00%	151 883 €	9	
4388 SERAL - SOCIEDADE DE EMPREITADAS RIBEIROS ALTOS, LDA.	1 059 902 €	20,21%	159 199 €	0,00%	687 364 €	25	
4389 INFOMERCADO-ESTUDOS E AVALIAÇÃO DE MERCADO, LDA <sup>®</sup>	1 058 828 €	-18,23%	44 605 €	0,00%	779 216 €	44	www.infomercado.com.pt
4390 MUNDO NOBRE UNIPessoal, LDA	1 057 419 €	17,65%	17 182 €	0,00%	242 161 €	20	
4391 MESMALTURA - CONSTRUÇÃO, UNIPessoal, LDA	1 056 363 €	-1,43%	33 090 €	64,35%	830 642 €	47	
4392 SOCORREIAS - MATERIAIS CONSTRUÇÃO, ÁGUA E ELECTRICIDADE, LDA	1 056 224 €	-11,78%	35 016 €	0,00%	615 776 €	30	www.socorreias.com
4393 HORTO DE S. PEDRO, LDA	1 056 025 €	11,27%	74 359 €	0,00%	253 032 €	12	
4394 ANIBAL SANTOS & RODRIGUES, LDA	1 055 730 €	0,12%	37 530 €	0,00%	564 764 €	19	
4395 BAZIN PORTUGAL - MEDIAÇÃO IMOBILIÁRIA UNIPessoal, LDA	1 055 292 €	3,94%	143 815 €	0,00%	779 901 €	22	www.bazin-portugal.pt
4396 DOIS RISCOS-PUBLICIDADE E PRODUÇÃO DE IMAGENS, LDA	1 055 116 €	-12,83%	13 778 €	0,11%	298 867 €	10	www.2riscos.com
4397 TRANSPORTES VIGONORTE, LDA	1 055 056 €	-7,03%	38 895 €	4,59%	437 052 €	10	www.vigonorte.pt
4398 BRIGHT WIZARD, S.A.	1 054 140 €	17,03%	17 079 €	53,15%	658 016 €	26	
4399 BINITER - ALUGUER MAQUINAS DE TERRAPLANAGENS, LDA.	1 054 097 €	6,66%	131 278 €	0,00%	688 591 €	25	
4400 DALICA - SERVIÇOS, LDA	1 053 126 €	5,80%	91 805 €	0,00%	696 367 €	47	
4401 O JARDIM DOS AVOS - ACTIVIDADES DE APOIO A POPULAÇÃO IDOSA, S.A.	1 052 650 €	14,12%	139 222 €	0,00%	845 164 €	94	jardimdosavos.com
4402 RACAR (BRAGA) - MATERIAIS DE CONSTRUÇÃO E DECORAÇÃO, LDA	1 052 508 €	35,85%	415 895 €	0,00%	726 938 €	10	
4403 ARBECOR - ENGENHARIA E REABILITAÇÃO, LDA	1 051 773 €	-2,87%	99 539 €	0,00%	567 463 €	26	
4404 IBRAHIM & HASSAM, LDA	1 050 806 €	14,48%	105 158 €	0,00%	670 537 €	43	www.fatimapark.com
4405 MTIL - EMPRESA DE TRABALHO TEMPORÁRIO, S.A.	1 050 097 €	-10,40%	42 210 €	0,00%	1 022 151 €	70	
4406 CLINICA MEDICA DENTARIA INTEGRADA LUCIO FARIA, LDA.	1 050 061 €	3,50%	167 351 €	0,00%	603 707 €	14	
4407 BRAÇO D'ÁGUA, UNIPessoal, LDA.	1 050 020 €	-42,34%	91 046 €	16,79%	392 747 €	11	
4408 IMPERCAETANO - ISOLAMENTOS, LDA	1 049 835 €	8,92%	83 510 €	45,49%	502 522 €	18	www.impercaetano.com
4409 CARLOS & CÉSAR, CONSTRUÇÃO CIVIL, LDA.	1 049 577 €	-13,03%	40 126 €	0,00%	405 750 €	22	www.carlosecesar.com
4410 ABMN.PT - BUSINESS SOLUTIONS, S.A.	1 049 487 €	0,00%	110 099 €		618 160 €	19	www.abmn.pt
4411 MULTIORTHO, LDA	1 049 075 €	13,95%	36 199 €	0,00%	280 348 €	16	www.multiothos.pt
4412 OFFICELAN, LDA	1 049 051 €	-7,87%	6 255 €	0,42%	256 881 €	9	shop.officelan.pt
4413 VIANASTORES - FABRICAÇÃO DE ESTORES, LDA	1 048 148 €	12,40%	29 294 €	5,98%	221 933 €	14	www.vianastores.com
4414 TRANSPORTES DE MERCADORIAS VALENTE AGUIAR, LDA.	1 047 880 €	3,37%	17 327 €	45,51%	492 579 €	14	
4415 I3O - INSTRUMENTOS DE OBSERVAÇÃO OFTALMOLOGIA OPTOMETRIA, LDA	1 047 813 €	-4,62%	201 205 €	0,02%	367 248 €	8	www.i3o.pt
4416 TRANSCADAVÃO - TRANSPORTES, LDA	1 047 274 €	5,93%	50 946 €	0,00%	192 023 €	10	www.transcadavao.pt

	EMPRESAS	VOLUME DE NEGÓCIOS 2017	VARIAÇÃO VOL. DE NEG. 2017/2016 (%)	RESULTADOS LÍQUIDOS 2017	TAXA EXPORTAÇÃO 2017 (%)	VAB 2017	NÚM. EMPREG. 2017	WEBSITE (WWW.)
4417	VOLTEL - INSTALAÇÕES TÉCNICAS DE ELECTRICIDADE, LDA	1 047 132 €	5,97%	29 897 €	0,01%	372 536 €	12	
4418	OCEANSCAN - MARINE SYSTEMS & TECHNOLOGY, LDA.	1 046 827 €	-16,57%	208 046 €	86,65%	569 444 €	11	
4419	ORTOPOVOA - CLÍNICA DE ORTODONTIA E REABILITAÇÃO OROFACIAL, LDA	1 046 696 €	-6,60%	24 250 €	0,00%	449 862 €	16	
4420	ESTAMOS JUNTOS, LDA	1 045 886 €	11,43%	283 271 €	51,91%	897 526 €	14	
4421	E-M-B ZERO ZERO - ESTRATÉGIAS DE COMUNICAÇÃO, LDA	1 045 126 €	12,79%	103 210 €	0,11%	451 541 €	10	
4422	HERNANI FRANCO - CONSTRUÇÕES, UNIPessoal LDA	1 044 892 €	36,79%	162 846 €	0,00%	436 290 €	12	
4423	J. A. DRAGO - ARTESANATO, BIJUTERIAS E DECORAÇÃO, LDA	1 043 800 €	14,05%	93 790 €	5,44%	284 430 €	11	
4424	CONSTRUÇÕES ABILIO RIBEIRO, LDA.	1 043 005 €	-5,07%	31 938 €	0,00%	327 796 €	20	
4425	MULTIREST- GESTÃO HOTELEIRA E RESTAURAÇÃO, LDA	1 042 682 €	-1,40%	34 262 €	0,00%	495 764 €	47	
4426	JOSE BANDEIRA - COMERCIO DE AUTOMOVEIS E ACESSORIOS, LDA.	1 042 383 €	29,25%	33 036 €	0,00%	237 533 €	10	
4427	CONSULTÓRIO DE RADIOLOGIA - JOÃO CARLOS ALVES COSTA S.A	1 042 016 €	-11,76%	71 143 €	0,00%	624 347 €	11	
4428	ELECTROQUADRO - INSTALACOES ELECTRICAS, LDA	1 042 016 €	72,27%	288 689 €	7,82%	634 260 €	9	
4429	MATERCOSTA - MATERIAIS DE CONSTRUÇÃO, LDA.	1 041 737 €	-2,14%	38 593 €	21,01%	217 107 €	9	
4430	OMNIDEA, LDA.	1 040 927 €	68,99%	464 102 €	91,52%	914 644 €	18	www.omnidea.net
4431	CATE - CENTRO DE ASSISTÊNCIA TÉCNICA A ELECTRODOMÉSTICOS, LDA.	1 040 682 €	6,03%	22 880 €	3,38%	229 414 €	17	
4432	ANJOPATIR - TRANSPORTES E LOGÍSTICA, LDA.	1 039 988 €	-15,77%	29 112 €	13,04%	422 437 €	14	
4433	FTP - COMÉRCIO DE EQUIPAMENTO INFORMÁTICO LDA	1 039 883 €	40,32%	33 002 €	0,00%	403 128 €	15	www.ftporto.com
4434	NOVANISA - COMERCIO FERRAGENS, FERRAMENTAS E VIDROS, LDA	1 039 717 €	-14,56%	25 755 €	0,00%	304 728 €	13	
4435	GRANT THORNTON - CONSULTORES, LDA	1 039 306 €	-19,53%	163 241 €	30,70%	795 353 €	17	www.granthornton.pt
4436	IBERSAFETY - COMÉRCIO DE ARTIGOS DE PROTECÇÃO LABORAL, UNIP, LDA	1 039 202 €	-32,73%	109 182 €	0,00%	394 286 €	13	www.ibersafety.com
4437	ARMAZÉNS DO CORGO, LDA	1 038 923 €	10,21%	33 856 €	0,00%	204 420 €	11	
4438	LOTEVIAS - CONSTRUÇÕES, LDA.	1 038 514 €	89,77%	62 791 €	0,00%	350 630 €	15	
4439	INFORBARROSAS-INFORMATICA E SERVIÇOS, LDA.	1 038 458 €	-9,38%	15 161 €	0,00%	245 450 €	9	www.inforbarrosas.com
4440	EWEN - SOLUÇÕES GLOBAIS EM ENERGIA E AMBIENTE, LDA.	1 038 316 €	94,23%	36 562 €	0,00%	352 771 €	15	www.ewen-energy.com
4441	HERITAGE, HOTÉIS, GESTÃO E MARKETING, S.A.	1 038 304 €	13,13%	183 214 €	0,00%	835 971 €	19	www.heritage.pt
4442	GOTALIMPA II, LDA	1 038 263 €	-1,41%	14 557 €	0,00%	785 840 €	71	
4443	MANUSYSTEMS, MANUTENÇÃO DE SISTEMAS, UNIPessoal, LDA.	1 037 691 €	0,21%	89 025 €	17,01%	299 835 €	10	www.manusystems.pt
4444	CAMÕES TABACARIA, LDA.	1 037 318 €	-4,57%	52 888 €	0,00%	262 743 €	10	
4445	CADSolid - CAD/CAM INTEGRADO, LDA	1 037 271 €	3,30%	147 900 €	0,00%	554 992 €	21	www.isicom.pt
4446	TRANSCOITENSE - TRANSPORTES, LDA.	1 036 935 €	7,72%	184 789 €	25,60%	508 194 €	13	
4447	NAIVEST, LDA	1 036 566 €	12,44%	40 330 €	0,27%	176 679 €	8	
4448	ALCIMA-CONSTRUÇÕES METÁLICAS, LDA	1 036 551 €	0,58%	14 382 €	0,13%	236 818 €	15	
4449	JOSÉ TIAGO VIEIRA & FILHOS - SOCIEDADE UNIPessoal, LDA	1 035 901 €	2,19%	51 331 €	0,00%	207 946 €	9	
4450	CASCAUTO-AUTO REPARADORA, LDA	1 035 634 €	1,13%	27 397 €	0,00%	392 395 €	17	
4451	SOLIBOM - PRODUTOS ALIMENTARES, LDA.	1 035 561 €	2,11%	14 524 €	0,00%	285 049 €	14	www.solibom.pt
4452	VIDRARIA E CAIXILHARIA FORMONSENSE, LDA.	1 035 100 €	40,13%	88 568 €	17,27%	270 483 €	10	www.caixiterm.com
4453	FARMÁCIA NOVA DE CARCAVELOS, UNIPessoal LDA	1 034 786 €	61,70%	48 818 €	0,00%	263 801 €	11	
4454	FERREIRA & MOREIRA - ARQUITECTURA E ENGENHARIA, LDA.	1 032 478 €	92,38%	31 985 €	0,00%	727 053 €	32	
4455	LUIZ, CÉSAR & CARLOS, LDA.	1 032 399 €	7,57%	37 135 €	0,00%	467 038 €	29	
4456	GENUTEK - REVESTIMENTOS E REMODELAÇÕES DE IMÓVEIS, LDA	1 032 183 €	14,58%	47 758 €	0,00%	473 790 €	11	
4457	EGITRON - ENGENHARIA E AUTOMAÇÃO INDUSTRIAL, LDA.	1 031 797 €	32,57%	123 821 €	38,12%	458 930 €	11	www.egitron.pt
4458	SIMPLES ANÁLISES CONSULTORIA E FORMAÇÃO UNIPessoal LDA	1 031 733 €	104,12%	112 984 €	0,00%	582 302 €	22	
4459	PROTRAÇO-OFICINA DE PROJECTOS E CONSTRUÇÕES, LDA.	1 031 233 €	18,17%	42 100 €	0,00%	255 001 €	11	
4460	OPTILUX - COMÉRCIO DE ARTIGOS DE ÓPTICA, LDA.	1 030 877 €	2,02%	59 711 €	0,00%	456 435 €	11	
4461	ST. JAMES'S PRIMARY SCHOOL, LDA	1 030 696 €	4,27%	140 547 €	0,00%	805 355 €	28	www.stjamescascais.com
4462	2RID - COMÉRCIO DE MÁQUINAS E ACESSÓRIOS INDUSTRIAIS, LDA	1 030 622 €	5,41%	82 379 €	0,00%	306 793 €	12	www.2rid.pt
4463	TABELABSTRATA - CONSTRUÇÃO CIVIL LDA	1 029 996 €	56,30%	9 754 €	0,00%	304 676 €	12	
4464	VITÓRIA TRÁFEGO - AGÊNCIA DE NAVEGAÇÃO E TRÂNSITOS, LDA	1 029 860 €	-1,44%	52 869 €	0,00%	350 209 €	15	
4465	NOVA B.A.&N.-COMUNICAÇÃO E MARKETING, LDA.	1 029 826 €	-5,94%	238 456 €	0,00%	792 493 €	7	www.ban.pt
4466	MARIANA PAISANA, FARMÁCIA, UNIPessoal LDA	1 029 506 €	-3,33%	59 522 €	0,00%	279 704 €	12	
4467	O TURRA - COMÉRCIO E TRANSPORTES, LDA	1 029 384 €	4,15%	14 802 €	0,10%	139 721 €	8	
4468	TRANSAGUEDA - SOCIEDADE DE TRANSPORTES, LDA	1 028 916 €	1,69%	92 128 €	0,00%	465 804 €	18	
4469	CONSTRUÇÕES-BELMIRO GOMES & FILHOS, LDA.	1 028 669 €	-9,70%	10 043 €	0,00%	378 748 €	30	www.belmirogomes.com
4470	VIEIRA MONTEIRO & SOUSA, UNIPessoal, LDA	1 027 100 €	5,69%	11 554 €	26,67%	580 941 €	31	www.oliveiramonteiro.com
4471	FOCO CRIATIVO, UNIPessoal, LDA	1 026 707 €	20,99%	77 918 €	13,54%	499 294 €	20	www.fococriativo.pt
4472	LUÍSA TODI - TRANSPORTE DE DOENTES, LDA	1 025 846 €	-12,46%	27 935 €	0,00%	501 652 €	26	
4473	BERNARDO FERREIRA MARTINS, LDA.	1 025 379 €	-6,62%	59 984 €	0,31%	358 511 €	17	
4474	CLINIFACE - CLÍNICA DA FACE, LDA	1 025 355 €	7,34%	29 904 €	0,00%	274 138 €	10	
4475	O CASARÃO-SUPERMERCADO, LDA.	1 025 238 €	-6,49%	14 786 €	0,00%	244 418 €	10	
4476	ALFIBRAGA - INSTALAÇÕES MECÂNICAS, LDA	1 024 646 €	19,64%	59 033 €	0,00%	322 857 €	13	
4477	BIGPORT - COMÉRCIO DE ARTIGOS PARA O LAR, LDA	1 024 536 €	-8,19%	21 455 €	10,75%	311 830 €	9	www.bigport.pt
4478	COPRIAL-COM. DE PEÇAS E ROLAMENTOS PARA A INDUSTRIA DE AUTOMOVEIS, LDA	1 024 267 €	1,38%	69 385 €	0,60%	310 635 €	10	www.coprial.pt
4479	AC TINTAS - COMÉRCIO DE TINTAS, LDA.	1 024 077 €	4,38%	66 072 €	0,29%	284 077 €	11	
4480	PLANETA DOS TECIDOS - COMÉRCIO DE TÊXTEIS, LDA	1 023 749 €	3,18%	44 606 €	0,00%	250 806 €	11	www.planetadostecidos.com
4481	CTIB - CENTRO TÉCNICO DE INSPECÇÕES DE BRAGA, LDA	1 023 575 €	-19,86%	234 363 €	0,00%	580 535 €	25	www.ctib.pa-net.pt
4482	TIS - TECHNOLOGICAL AND INTELLIGENT SYSTEMS, LDA	1 023 221 €	21,32%	150 230 €	1,27%	575 687 €	20	www.tisystems.pt
4483	CERAMICA FATIMA & COSTA, LDA.	1 023 148 €	3,78%	30 702 €	2,81%	154 899 €	8	
4484	SERVIÇO VIGENTE - CONSTRUÇÃO E SERVIÇOS, LDA	1 022 770 €	-6,47%	14 567 €	0,00%	607 482 €	51	
4485	ETE - EMPRESA DE TELECOMUNICAÇÕES E ELECTRICIDADE, LDA	1 021 423 €	1,74%	12 924 €	0,00%	463 166 €	29	
4486	SELPIN - INSTALACOES ELÉCTRICAS, LDA.	1 021 039 €	71,62%	214 930 €	0,00%	665 275 €	15	
4487	ALLIANCE4 - TRANSPORTES E TURISMO, LDA	1 021 030 €	21,09%	42 353 €	0,00%	528 407 €	15	www.memoriasdeverao.com

EMPRESAS	VOLUME DE NEGÓCIOS 2017	VARIAÇÃO VOL. DE NEG. 2017/2016 (%)	RESULTADOS LÍQUIDOS 2017	TAXA EXPORTAÇÃO 2017 (%)	VAB 2017	NÚM. EMPREG. 2017	WEBSITE (WWW.)
4488 MÓVEIS CANEIRO, S.A.	1 020 931 €	25,54%	39 934 €	5,79%	228 423 €	15	
4489 STATION CARREGADO - CENTRO MANUTENÇÃO DE VEÍCULOS, LDA	1 020 761 €	-2,80%	12 537 €	0,00%	338 210 €	14	
4490 AIRES MENDES CONSTRUÇÃO CIVIL, UNIPessoal LDA	1 019 749 €	66,97%	12 967 €	42,67%	391 501 €	18	
4491 F.A. CORTEZ & FILHOS, LDA	1 018 921 €	11,25%	59 704 €	0,43%	226 727 €	10	
4492 INSIGNIA PUBLICIDADE, UNIPessoal LDA	1 017 941 €	1,23%	32 481 €	0,07%	326 906 €	16	
4493 FLORIN POPOVICI - UNIPessoal, LDA	1 017 750 €	74,32%	32 444 €	0,00%	398 709 €	48	
4494 CIMV - CENTRO DE IMAGEM MÉDICA DE VIZELA, LDA.	1 016 414 €	-2,29%	42 479 €	0,00%	328 588 €	14	
4495 SEGURLIGHT, LDA	1 015 826 €	7,82%	14 815 €	0,00%	305 571 €	20	
4496 FISIMAIA - CLÍNICA FISIATRICA DA MAIA, LDA.	1 015 287 €	4,54%	22 292 €	0,00%	570 070 €	24	
4497 SOMOVE - CONSTRUÇÕES, LDA.	1 015 126 €	3,82%	13 660 €	0,00%	309 507 €	24	
4498 HEXATOOL - COMÉRCIO DE FERRAMENTAS DE CORTE, S.A.	1 015 088 €	-3,27%	34 917 €	0,00%	366 352 €	9	www.hexatool.com
4499 MOLSITEC - REPRESENTAÇÕES E COMERCIALIZAÇÃO DE MOLDES, UNIPessoal, LDA	1 015 057 €	-27,83%	42 696 €	0,00%	418 259 €	16	www.molsitec.pt
4500 LMC GF, LDA	1 014 870 €	120,16%	72 085 €	0,00%	305 061 €	10	
4501 EMANUEL GOUVEIA RODRIGUES - COMÉRCIO E REPARAÇÃO AUTOMÓVEIS, UNIP. LDA	1 014 123 €	25,36%	72 647 €	0,00%	218 974 €	11	
4502 VIVEIRO PLANTAS - ABEL DE PINHO MOREIRA, LDA.	1 014 097 €	67,86%	173 037 €	0,00%	576 840 €	14	
4503 TERRAPLANAGENS DE CARLOS RIBEIRO - UNIPessoal, LDA	1 013 840 €	40,96%	103 596 €	0,06%	512 789 €	23	
4504 UNDERPRESSURE - TECHNOLOGIES, LDA	1 013 833 €	-22,56%	43 527 €	24,32%	687 824 €	21	www.underpressure.pt
4505 3RDOMUS, CONSTRUÇÕES, LDA	1 013 714 €	-0,77%	28 408 €	0,00%	470 285 €	24	
4506 REAL IMAGINÁRIO - IMPORTAÇÃO E EXPORTAÇÃO, UNIPessoal, LDA	1 013 393 €	188,06%	18 166 €	24,23%	275 537 €	11	
4507 NORINTERIM - EMPRESA DE TRABALHO TEMPORÁRIO, LDA	1 011 915 €	-13,14%	298 172 €	0,00%	896 237 €	21	
4508 CHAMBEL - MÓVEIS E ELECTRODOMÉSTICOS LDA	1 011 812 €	0,55%	43 695 €	0,00%	205 711 €	10	
4509 LIXARENT - ALUGUER DE MÁQUINAS E EQUIPAMENTOS, UNIPessoal, LDA	1 011 039 €	39,18%	15 195 €	0,00%	583 575 €	25	
4510 VEDANTES DO PORTO - IMPORTAÇÃO E COMERCIO DE VEDANTES LDA	1 010 836 €	6,42%	24 111 €	4,81%	368 884 €	17	www.vedantesdoporto.pt
4511 SCANCAR - COMERCIO E REPARAÇÃO DE VEICULOS, LDA	1 010 245 €	1,04%	109 726 €	1,40%	441 939 €	12	
4512 SGV TECNOLOGIAS DE INFORMAÇÃO, LDA	1 009 971 €	-1,01%	37 689 €	0,00%	753 864 €	34	
4513 BREAKTHROUGH CONSULTING, LDA	1 009 669 €	-20,20%	308 750 €	48,00%	757 959 €	10	www.consulting-house.eu
4514 BRICOPOR, UNIPessoal, LDA	1 009 396 €	15,10%	83 464 €	0,00%	240 877 €	8	www.bricopor.com
4515 AUTO REPARADORA ELECTRICA DE FATIMA, LDA.	1 008 641 €	33,51%	48 144 €	0,14%	496 221 €	14	
4516 SELECÇÕES DE FATIMA-ARTE SACRA, LDA.	1 008 450 €	49,21%	102 600 €	0,60%	274 139 €	10	
4517 DIGITALIS - DISTRIBUIÇÃO E GESTÃO DE INFORMÁTICA, LDA.	1 008 398 €	6,43%	214 229 €	1,04%	741 415 €	15	www.digitalis.pt
4518 PEREIRA & PECEGO - SOCIEDADE DE CONSTRUÇÃO, LDA	1 008 241 €	90,05%	53 999 €	0,00%	248 642 €	11	
4519 CLÍNICA DO CORAÇÃO DO ALENTEJO, S.A.	1 007 952 €	-3,90%	93 892 €	0,00%	360 159 €	13	
4520 AUTO MOLA IDEAL LEIRIENSE, LDA.	1 007 842 €	-4,22%	57 583 €	0,00%	591 505 €	14	
4521 BETVIAS PAVIMENTAÇÕES E OBRAS PÚBLICAS, LDA	1 007 622 €	31,04%	11 741 €	0,00%	544 888 €	30	
4522 ANTÓNIO DE SÁ PACHECO & CIA., LDA.	1 007 096 €	-11,09%	28 914 €	0,00%	172 738 €	10	
4523 AUTO MECÂNICA GINETO DA COSTA & MARTINS, LDA.	1 006 915 €	-14,97%	82 912 €	0,00%	411 573 €	16	www.gineto.pt
4524 MEGA ENERGIA - PROJECTOS E INSTALAÇÕES, LDA.	1 006 572 €	6,40%	43 397 €	0,00%	468 180 €	23	www.megaenergia.com
4525 AUTO JOÃO & JORGE - COMÉRCIO E REPARAÇÃO DE AUTOMÓVEIS, LDA	1 006 292 €	1,32%	10 945 €	0,00%	342 395 €	16	
4526 ARADE GÁS - COMÉRCIO E TRANSPORTE DE GÁS, LDA	1 006 164 €	-2,17%	34 679 €	0,00%	307 586 €	14	
4527 SUPERMERCADO MIRANTE DE J. CAMPOS & MOREIRAS, LDA.	1 006 150 €	0,58%	54 821 €	0,00%	185 343 €	11	
4528 GRAU ZERO, LDA.	1 005 987 €	46,76%	28 694 €	0,00%	412 153 €	16	
4529 METSEP - SEGURANÇA, HIGIENE E SAÚDE DO TRABALHO, LDA	1 005 744 €	4,45%	62 685 €	0,00%	632 989 €	25	
4530 CEDIS - CONSULTORES EM SISTEMAS DE INFORMAÇÃO E INFORMATICA, LDA	1 004 664 €	11,66%	52 671 €	0,00%	621 745 €	17	www.cedis.pt
4531 FERCARLOS - COMÉRCIO DE CARNES, LDA.	1 004 482 €	8,29%	11 288 €	0,00%	221 754 €	12	
4532 JET SJ - GEOTÉCNIA, LDA	1 004 215 €	24,66%	123 634 €	6,64%	717 527 €	14	www.jetsj.pt
4533 SPJ BUSINESS TECHNOLOGY, LDA.	1 002 945 €	100,01%	21 116 €	1,69%	256 406 €	9	www.spj.pt
4534 ÓPTICAS VISÃO DO FUTURO, LDA.	1 002 884 €	6,02%	19 786 €	0,00%	455 435 €	22	
4535 TECNISALSA - REPARAÇÕES ELÉCTRICAS, LDA.	1 002 609 €	4,49%	19 767 €	0,00%	397 162 €	15	
4536 LUDSIL - LAVANDARIA AO DOMICÍLIO, LDA.	1 002 225 €	24,90%	33 705 €	0,00%	425 990 €	19	
4537 ENGINMIND - CONSULTORES DE ENGENHARIA E PLANEAMENTO, LDA	1 002 168 €	32,05%	118 683 €	15,91%	654 279 €	24	www.enginmind.pt
4538 CLINICA INTEGRADA DE MEDICINA ORAL LDA	1 002 027 €	-0,31%	20 905 €	0,00%	174 579 €	11	
4539 AUTO TRUCK F.H.2000, LDA	1 002 019 €	1,57%	74 153 €	0,00%	399 207 €	11	
4540 MONTALUGA - ANDAIMES, UNIPessoal, LDA.	1 000 126 €	19,67%	98 774 €	4,49%	698 149 €	32	www.montaluga.pt
4541 ESFERABRUTAL, UNIPessoal LDA	1 000 076 €	46,87%	134 653 €	0,00%	395 747 €	12	
4542 CONSTRUÇÃO - CONSTRUÇÕES E TERRAPLANAGENS, UNIPessoal LDA	996 534 €	-0,34%	69 313 €	0,00%	473 282 €	25	
4543 LEITÃO & LEITÃO, LDA.	937 438 €	10,72%	278 727 €	0,00%	564 992 €	10	
4544 BRAZ & IRMÃO, LDA.	702 150 €	9,41%	33 794 €	0,00%	332 492 €	10	www.transportesbrazeirao.pai.pt
4545 SUCCEED II - INVESTIMENTOS IMOBILIÁRIOS, S.A.	214 879 €	10,51%	37 880 €	0,00%	156 362 €	9	
4546 ADMIRAVALOR, UNIPessoal, LDA							
4547 ADRIANO BARBOSA DE AZEVEDO, LDA.							www.aba.pt
4548 ALMERINDA OLIVEIRA DOMINGUES HENRIQUES							
4549 ALVARO MIGUEL CASTRO DE OLIVEIRA							
4550 AMADEU ALVES DOS SANTOS							
4551 ANDRE NARCISO MOLEIRO							www.piquetadafruta.pt
4552 ANTÓNIO FRUTUOSO DE MELO E ASSOCIADOS - SOCIEDADE DE ADVOGADOS RL							www.afma.pt
4553 ANTÓNIO GUILHERME MARQUES DOMINGUES							www.agdemolicoes.com
4554 AVELAB - LABORATÓRIOS MÉDICOS DE ANÁLISES CLÍNICAS, LDA							www.avelab.pt
4555 C.A.L.-CLÍNICA DO APARELHO LOCOMOTOR-SOCIEDADE DE MÉDICOS LDA							
4556 CACIAL - COOPERATIVA AGRÍCOLA DE CITRICULTORES DO ALGARVE CRL							www.cacial.com
4557 CAMPOS FERREIRA SÁ CARNEIRO E ASSOCIADOS - SOCIEDADE DE ADVOGADOS							www.csassociados.pt
4558 CARLOS ALBERTO EMÍDIO GUERREIRO							



EMPRESAS	VOLUME DE NEGÓCIOS 2017	VARIAÇÃO VOL. DE NEG. 2017/2016 (%)	RESULTADOS LÍQUIDOS 2017	TAXA EXPORTAÇÃO 2017 (%)	VAB 2017	NÚM. EMPREG. 2017	WEBSITE (WWW.)
4559 CLINICA MEDICA E DENTARIA SANTA MARGARIDA DA ESCÓCIA, LDA							
4560 CONFRARIA DE NOSSA SENHORA DA NAZARE							www.cnsn.pt
4561 CONTIBERICA - TRANSPORTES, S.A.							
4562 COOPENICHE - COOPERATIVA AGRICOLA DE PENICHE, CRL							
4563 COOPERATIVA AGRÍCOLA DA COSTA NORTE, CRL							
4564 COOPERATIVA AGRICOLA DE LOURES, C.R.L.							
4565 COOPERATIVA AGRICOLA DE SANTO ANTÃO, CRL.							www.coopsantoantao.pt
4566 COOPERATIVA AGRÍCOLA SABODOURO, CRL							
4567 COOPERATIVA AGRO-PECUÁRIA DA BEIRA CENTRAL, CRL							www.coopbeiracentral.pt
4568 COOPERATIVA UNIÃO AGRICOLA FLORENTINA, CRL							
4569 CORREIA ROSA, LDA							
4570 DUARTE CORREIA GUEDES LINONETO							
4571 ECO DEMO - DEMOLIÇÕES, ECOLOGIA E CONSTRUÇÃO, S.A.							www.ecodemo.pt
4572 FARMACIA BORDALO, UNIPessoal, LDA							www.farmaciabordalo.pt
4573 FARMÁCIA GODINHO TOMAZ, UNIPessoal LDA							
4574 FOZFARMA, UNIPessoal LDA							
4575 FRANCISCO DA SILVA PEREIRA DIAS PESSEGUEIRO							
4576 FRUBAÇA - COOPERATIVA DE HORTOFRUTICULTORES, CRL							www.copa.pt
4577 FRUSOAL AGROQUÍMICOS, UNIPessoal LDA.			-3 905 €		-3 041 €		
4578 FRUTALVOR - CENTRAL FRUTEIRA, CRL							www.frutalvor.pt
4579 GELSITIO - PRODUTOS ALIMENTARES CONGELADOS, S.A.							
4580 GOLD EVOLUTION, LDA							
4581 GRANFER - PRODUTORES DE FRUTAS, C.R.L							www.granfer.pt
4582 ISABEL MARIA PINA PALMA MARQUES SANTOS							
4583 ISPA, CRL.							www.ispa.pt
4584 J. M. S. PEREIRA & FILHOS, LDA							
4585 JADE CREATION, LDA.							www.jadegroupe.com
4586 JOÃO FIGUEIRA, LDA.							www.residencialbeatriz.com
4587 JOSÉ DOMINGOS DE CARVALHO, LDA.			-338 €		-210 €		
4588 JOSÉ LUIS RAPOSO MARÉ							
4589 KIWICOOP, COOPERATIVA FRUTICOLA DA BAIRRADA, CRL							www.kiwicoop.com
4590 M.E.R. CONSTRUÇÕES, UNIPessoal, LDA.							
4591 MAIÉUTICA - COOPERATIVA DE ENSINO SUPERIOR, CRL.							www.ismai.pt
4592 MANUEL NORBERTO DE MELO JORGE							
4593 MANUEL SIMÃO SILVESTRE							www.grupoabelhas.pt
4594 MARIA FILOMENA AGUIAR VILELA CALHEIROS DA SILVA							www.farmaciamarquesbraga.pt
4595 MARIA TERESA RIBEIRO MONTEIRO FERREIRA DE ALMEIDA							
4596 MENDES GALVEIA, LDA							
4597 PETRO GRANDAIS - SOCIEDADE COMERCIAL DE AUTOMÓVEIS E COMBUSTÍVEIS, LDA							
4598 RICARDO COSTA VAZ, UNIPessoal LIMITADA							
4599 SILVA & CARMO, LDA.							
4600 SOCIEDADE AUTO CENTRAL LEIRIENSE, LDA							www.sacel.pt
4601 SOGRA - COOPERATIVA DE CONSUMO DO CRATO, C.R.L.							
4602 SOCRABINE - COOPERATIVA CAMIONISTAS FORNECEDORES MAT. CONSTRUÇÃO, CRL							
4603 SPECANALÍTICA - EQUIPAMENTOS CIENTÍFICOS, LDA							www.specanalitica.pt
4604 TAVICLINICA MEDICA, LDA.							
4605 TRAVASSOS, ALBUQUERQUE & ASSOCIADOS, SOCIEDADE DE ADVOGADOS, SP, RL							www.taa.pt
4606 UNIDADE INFINITA, PROJECTOS, LDA							
4607 VERCOOPE - UNIÃO DAS ADEGAS COOP. DA REGIÃO DOS VINHOS VERDES, UCRL							www.vercoope.pt
4608 VITOR MANUEL CAPELA CARAPETA							
4609 AICFD - APOIO A GESTÃO DE EMPRESAS, LDA.							www.aicfd.pt
4610 AZEVEDO NEVES, BENJAMIM MENDES, CARVALHO & ASSOC. SOC. ADVOGADOS RL							www.abbc.pt
4611 CANIÇO & COMPANHIA - TRANSPORTES DE MERCADORIAS, LDA							
4612 D. FRANCO G. MARTINS M. VERDE, J. JACOME V. P. NEVES & ASSOC. SOC. ADV., RL							www.aaa.pt
4613 HEMER-SERVIÇOS, LDA.							www.hemer.pt
4614 INNOVATION MAKERS - SERVIÇOS DE CONSULTORIA EM INOVAÇÃO, LDA							www.inm.pt
4615 JAIME DA PURIFICAÇÃO PEREIRA							www.comertim.pt
4616 LUCILIA MARIA PEREIRA VIEGAS ROSA							www.sulmoto.pt
4617 MARIA ANGELINA ALVES DE CASTRO NEVES CARDOSO							
4618 MARIA ANGELINA DA COSTA BRANDÃO & CARLOS BARROS TELES LDA							
4619 MEDIAX - MEDIAÇÃO IMOBILIÁRIA, LDA							www.remax.pt/praia
4620 PEDRO ALEXANDRE VIEIRA PEREIRA							
4621 PEDRO QUEIRÓS, NUNO M. CAMPOS, MIGUEL A. FERNANDES & ASS. S. ADV., R. L ACE							
4622 PRA - RAPOSO, SÁ MIRANDA & ASSOCIADOS - SOCIEDADE DE ADVOGADOS, SP, RL							www.pra.pt
4623 RICARDO NUNO FERREIRA MARTINS MOTA							
4624 SEGURANÇA 24, LDA.							www.seguranca24.pt
4625 TURISMO COM ESSENTIA - CONSULTORES, S.A.							www.essentia.pt
4626 VIEIRA DE ALMEIDA & ASSOCIADOS - SOCIEDADE DE ADVOGADOS							www.vda.pt
4627 VITOR GONÇALVES, MANFREDO & ANA ANTUNES - SOC. AGENTES EXECUÇÃO, SP, RL							www.vgmaa-solicitadores.pt



Informação  
inteligente  
para decisões  
com valor

**é Fazer Mais  
com Mais.**

Soluções e produtos para  
todo o ciclo de informação  
económico-financeiro.



[www.iberinform.pt](http://www.iberinform.pt)

**Iberinform**  
Crédito y Caución

Transformamos  
Informação em **Valor**

# NOVO BANCO<sup>l</sup>



## O melhor Banco de Trade Finance em Portugal.

Oferta customizada, experiência sólida e competências reconhecidas globalmente, constituem os instrumentos certos para as empresas. Juntos fazemos a diferença nas operações de comércio internacional, competência reconhecida pela **GLOBAL FINANCE em 2019** (relativa à actividade de 2018).

**As nossas equipas de Trade Finance abrem caminho para o seu negócio internacional de apoio à exportação.**

Este prémio é da exclusiva responsabilidade da entidade que o atribuiu.

[tradefinance@novobanco.pt](mailto:tradefinance@novobanco.pt)