

NOVO BANCO



MÉXICO

Maio 2015

INTERNATIONAL
SUPPORT
KIT OF
OPPORTUNITIES

Contexto Económico do País

Estrutura Setorial

Comércio Internacional, Bilateral com Portugal e Oportunidades

Apoio à Internacionalização do Novo Banco

Contactos



Ambiente de negócios

Facilidade de fazer negócios 39/189
(Doing Business 2015 ranking)

Proteção dos investidores 62/189
Comércio transfronteiriço 44/189
Cumprimento de contratos 57/189

Liberdade Económica 55/178
(Economic Freedom 2014 ranking)

Competitividade 61/144
(Global Competitiveness Index 2014-2015 ranking)

Requerimentos Básicos 69/144
Infraestruturas 65/144
Instituições 102/144

Potenciadores de Eficiência 60/144

Inovação e Sofisticação 59/144

Cosec (Risk group) 3
Classificação de 1 (risco menor) a 7 (risco maior)

Convenção Dupla Tributação com Portugal Sim

Standard & Poor's (Rating)
(Classificação de AAA (menor risco) a D (risco maior, default))

Dívida longo prazo em moeda local **A**
Dívida longo prazo em moeda estrangeira **BBB+**
Outlook **Estável**



Capital: Cidade do México

População (Milhões): 118 .4 (2013)

Tempo: UTC -6 a -8

Tipo de Governo: Republica presidencialista

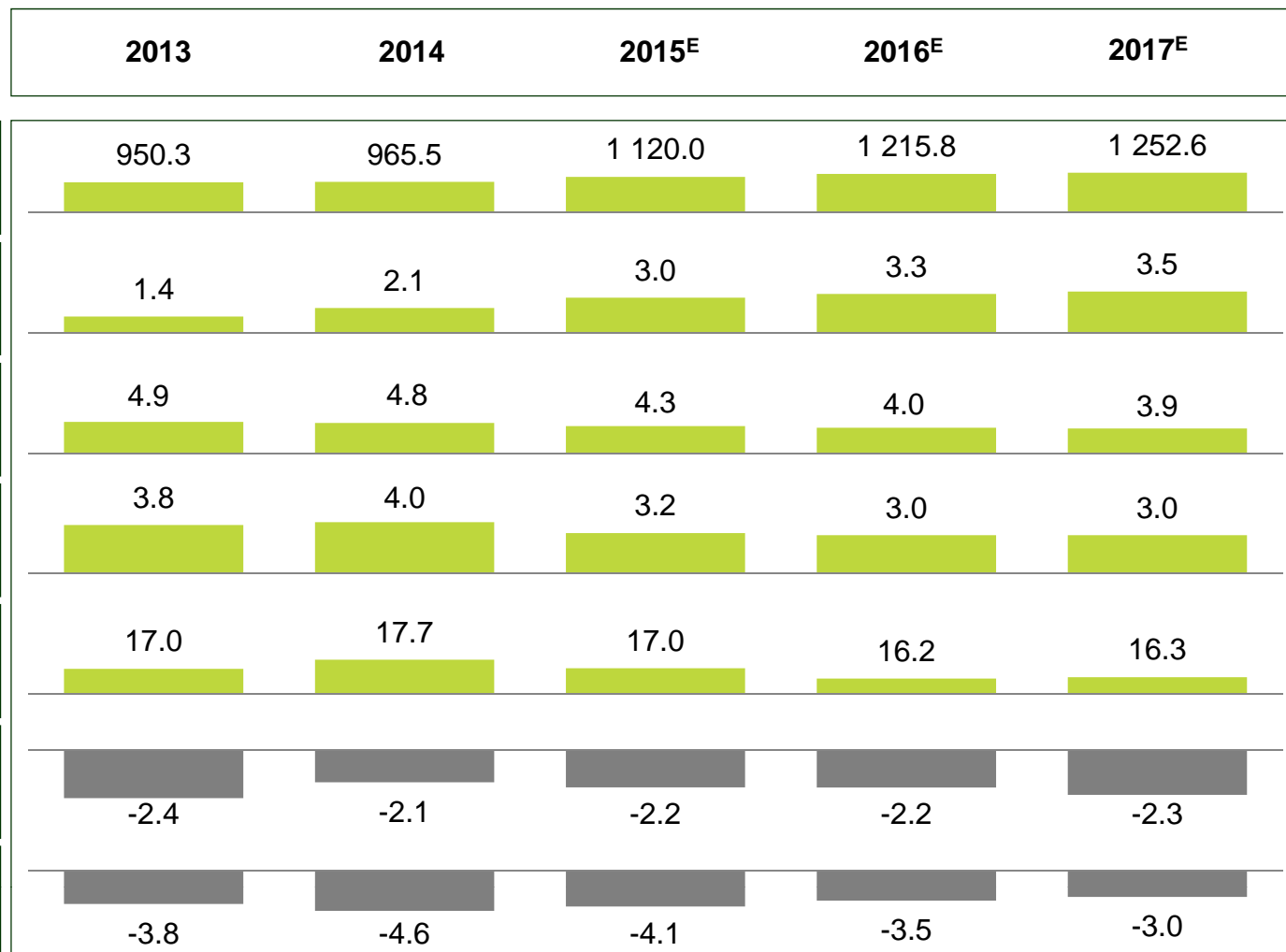
Língua Oficial: Espanhol

Área: 1 958 mil Km²

Moeda: Peso Mexicano (MXN)

Religião: Cristianismo (maioria)

Fontes: FMI, Banco Mundial, COSEC, World Economic Forum, Global Heritage.



^E Estimativa.

Fontes: FMI, Bloomberg.



ALADI – Associação Latino-Americana de Integração

Pretende o estabelecimento, de forma gradual e progressiva, de um mercado latino-americano, através da aplicação de uma Preferência Tarifária Regional.

www.aladi.org/

BID – Banco Inter-Americano de Desenvolvimento

Estabelecido em 1959, é a maior fonte de financiamento para o desenvolvimento na América Latina e Caribe, promovendo um programa de reformas que visa aumentar o nível de desenvolvimento da região.

www.iadb.org/

NAFTA – North American Free Trade Agreement

Assinado em 1992, e em vigor desde 2004, o NAFTA visa a eliminação gradual e progressiva (num prazo de 15 anos) das tarifas alfandegárias, dos controlos fronteiriços e outras barreiras ao comércio entre os seus membros.

www.nafta-sec-alena.org/

APEC – Fórum de Cooperação Ásia-Pacífico

Constituído em 1989, apresenta-se como um grupo informal, que tem dado contributos para a promoção do comércio, a captação do investimento, a transferência de tecnologia, a conservação dos recursos marítimos e da pesca, com o objetivo de constituir uma zona de comércio livre entre os seus membros, até ao ano de 2020.

www.apec.org/



Contexto Económico do País

Estrutura Setorial

Comércio Internacional, Bilateral com Portugal e Oportunidades

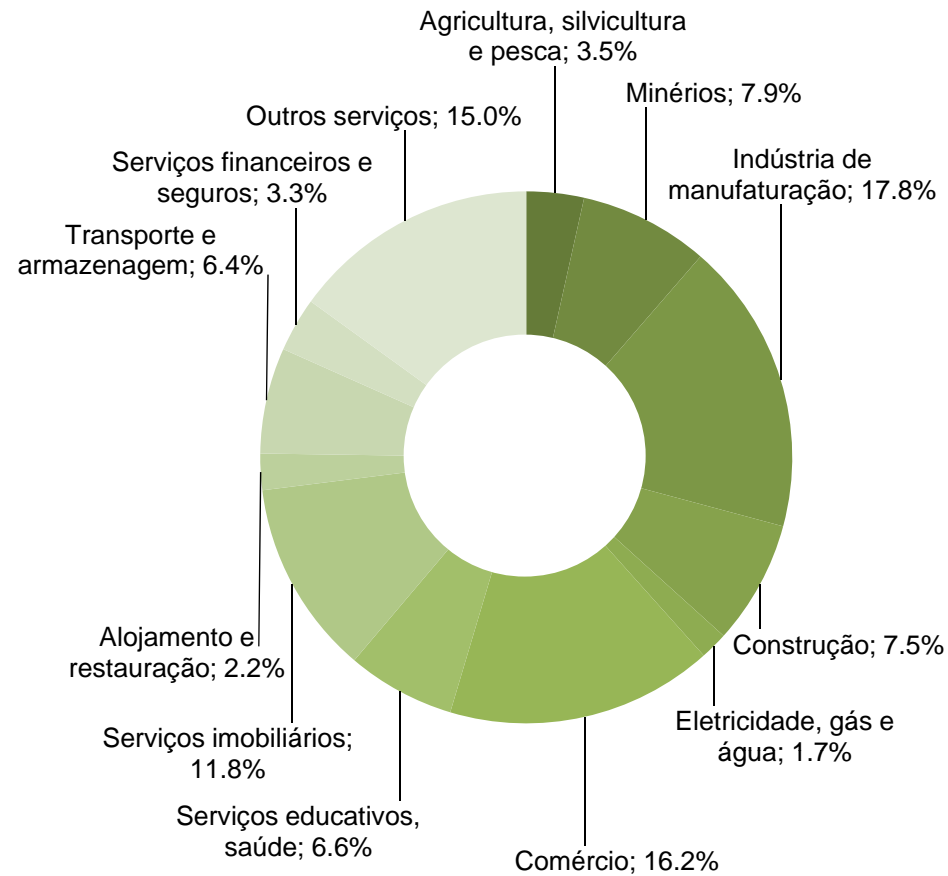
Apoio à Internacionalização do Novo Banco

Contactos



Destacado peso do setor mineiro e industrial no PIB do México.

Repartição do PIB por setores (2013)



Fonte: Instituto Nacional de Estadística y Geografía.



SISTEMA FINANCEIRO

O sistema financeiro mexicano é supervisionado pelo *Banco de México* que regula a política monetária e cambial, sendo a *Comisión Nacional Bancaria y de Valores* o organismo que supervisiona o sistema bancário. As instituições que podem prestar serviços bancários são as instituições de *Banca Múltiple* (Banca Comercial) e a *Banca de Desarrollo* (Bancos de Desenvolvimento). O BBVA Bancomer era o maior banco comercial presente no México, com uma quota de 22.2%, em Março de 2013 (em volume de ativos), seguindo-se o Banamex e o Banorte.

Maiores bancos a operar no México, 2013

	Total de Ativos, Março 2013 (Milhões pesos)	%	Resultados Líquidos, Março 2013 (Milhões pesos)	Empregados Março 2011
BBVA Bancomer	1 341 033	22.2	13 703	26 636
Banamex ¹	1 180 547	19.6	3 929	34 546
Banorte	955 422	15.8	2 756	15 603
Santander	856 743	14.2	4 573	12 374
HSBC	531 298	8.8	921	19 627
Inbursa	341 331	5.7	73	1 943
Scotiabank Inverlat	210 185	3.5	999	9 570

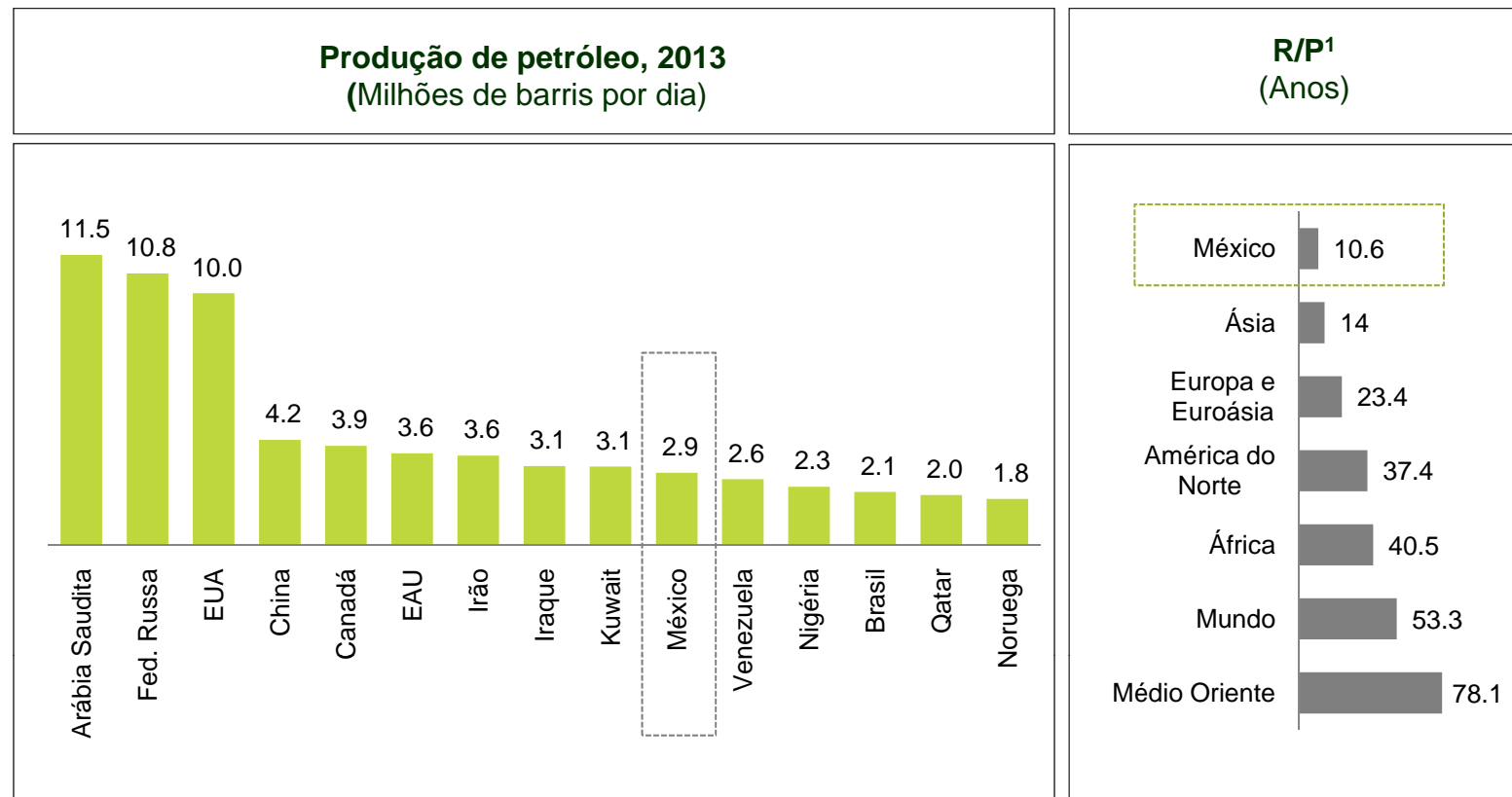
Fontes: Asociación de Bancos de México, Banco de México.

¹ Citigroup (adquirido pelo Citigroup em 2001).



SETOR PETROLÍFERO

Em 2013, a indústria mineira representou cerca de 7.9% do PIB mexicano, destacando-se o contributo dado pelo segmento do petróleo. Em 2013, o México foi o 10º maior produtor mundial de petróleo, e a empresa estatal PEMEX - Petróleos Mexicanos, é uma das maiores do mundo.



Fonte: BP Statistics.

¹ Reserves-to-production ratio: nº de anos que durarão as reservas petrolíferas conhecidas, face ao atual volume de exploração.



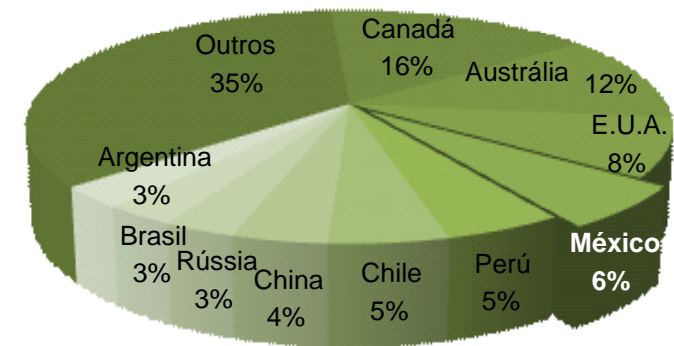
O México é um dos principais produtores mundiais de minérios – 1º produtor de prata e um dos 10 maiores em 16 minérios diferentes, de onde se destacam o ouro, o chumbo, o zinco e o cobre. Em 2012, o PIB da produção mineira do país registou um crescimento de 9.4%, atingindo a exploração mineira cerca de MXN 291.1 milhões, um crescimento de 12% face ao ano anterior. O emprego ascendeu a 328 mil pessoas. O México, em 2012, concentrou cerca de 6% do investimento mundial na exploração mineira, tendo-se tornado o 1º destino de investimento mineiro na América Latina e o 4º em termos mundiais. A produção de ouro, prata e cobre representou 67% da produção mineira mexicana. O ouro contribuiu com 1.9% do total de exportações mexicanas de mercadorias.

SETOR MINEIRO

Produto Interno Bruto mineiro, 2001-2012
(Taxa de variação anual, %)



Repartição mundial do investimento em extração mineira, 2012



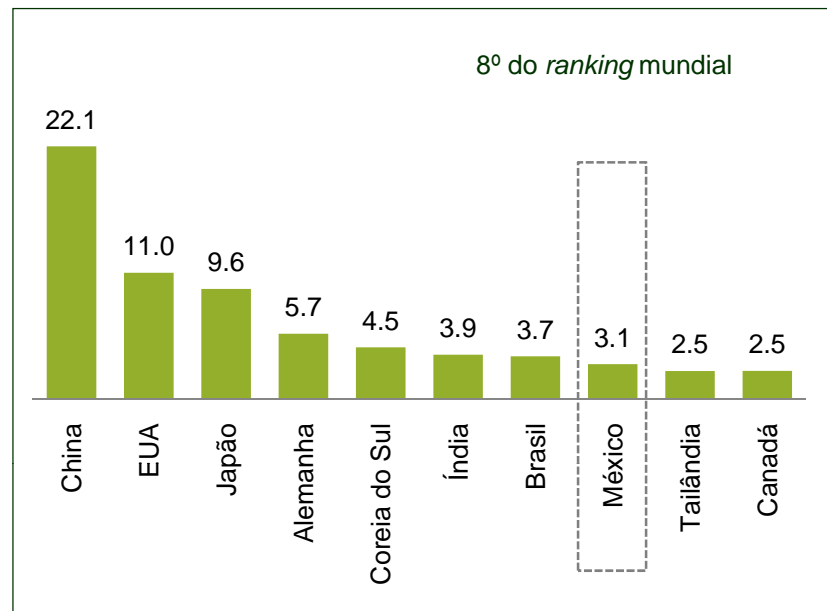
Fontes: Dirección General de Minas Mexico, Servicio Geológico Mexicano, Metals Economics Group 2013.



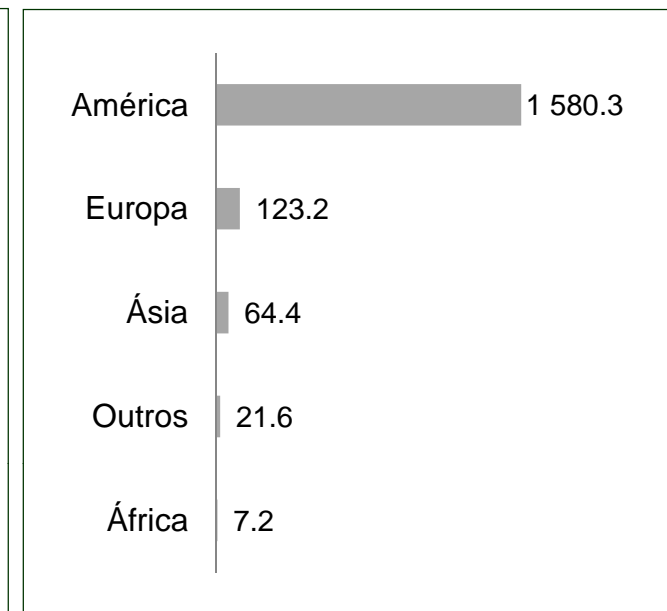
SETOR AUTOMÓVEL

O setor automóvel é um setor estratégico para o México. A indústria transformadora, em 2013, onde se encontra o setor automóvel, representou cerca de 17.8% do PIB da economia mexicana. Em 2013, o México foi o 8º maior produtor mundial de automóveis, tendo produzido cerca de 3.1 milhões de veículos, sendo que 20% das exportações totais se destinaram ao mercado externo. Existem mais de mil empresas de componentes de automóveis no país. Perspetiva-se que este seja um setor que continue a crescer, tendo atingido, em 2012, o valor de produção previsto para 2015.

Produção mundial de veículos, 2013
(Milhões)



Destino das exportações mexicanas de veículos, 2013
(Milhares)



Fontes: Proméxico, OICA, Asociación Mexicana de la Industria Automotriz, INGI, Comisión Económica para América Latina y el Caribe (CEPAL).


**SETOR
DO
TURISMO**

Em 2013, o setor do turismo representou uma contribuição direta USD 74.7 mil milhões, 5.9% do PIB mexicano, tendo contribuído diretamente para 6.4% do total de emprego perspetivando-se, para 2014, um incremento de 4.4% neste setor. Em 2013, o volume de turistas ascendeu a 23.7 milhões, com um crescimento médio anual de 1.6% entre 2005 e 2013. O México é, agora, o 15º destino mundial de turistas com uma quota mundial de 2.2% do número de turistas.

Contribuição direta no PIB do setor do turismo, 2013				Ranking mundial de destinos turísticos, 2000, 2005 e 2013 ^E (Milhões, percentagens)						
Ranking mundial	País	2013 (USD mil milhões)	2013 (% do PIB)	Ranking mundial	País	Turistas (Milhões)			Share (%)	TCMA ₀₅₋₁₃ (%)
						2000	2005	2013 ^E		
7	Brasil	77.0	3.5%	1	França	77.2	75.0	83.0	7.6	1.3
8	México	74.7	5.9%	2	EUA	51.2	49.2	69.8	6.4	4.5
	Média Mundial	18.0	2.9%	3	Espanha	47.9	55.9	60.7	5.6	1.0
23	Argentina	16.7	3.5%	4	China	31.2	46.8	55.7	5.1	2.2
33	Venezuela	12.4	3.2%	5	Itália	41.2	36.5	47.7	4.4	3.4
41	Chile	9.0	3.2%	6	Turquia	9.6	20.3	37.8	3.5	8.1
43	Peru	7.3	3.5%	7	Alemanha	19.0	21.5	31.5	2.9	4.9
48	Colômbia	6.4	1.7%	8	Reino Unido	23.2	28.0	31.2	2.9	1.4
72	Costa Rica	2.3	4.6%	9	Rússia	19.2	19.9	28.4	2.6	4.5
80	Guatemala	1.7	3.3%	10	Tailândia	9.6	11.6	26.5	2.4	10.9
83	Equador	1.7	1.9%	15	México	20.6	21.9	23.7	2.2	1.6

^E Estimativa.

Fontes: World Tourism Organization, World Travel & Tourism Council.

Contexto Económico do País

Estrutura Setorial

Comércio Internacional, Bilateral com Portugal e Oportunidades

Apoio à Internacionalização do Novo Banco

Contactos



Importações do México por país, 2013

Ranking	País	2013 (EUR Milhões)	Share (%)	TCMA ₀₈₋₁₃ (%)
1	EUA	141 349.4	50.7	6.5
2	China	46 164.3	16.6	14.4
3	Japão	12 855.3	4.6	3.0
4	Coreia do Sul	10 157.9	3.6	2.0
5	Alemanha	10 133.8	3.6	3.4
6	Canadá	7 413.1	2.7	2.9
7	Itália	4 231.5	1.5	3.6
8	Malásia	4 049.5	1.5	5.0
9	Brasil	3 327.9	1.2	-1.1
10	Tailândia	3 253.7	1.2	16.7
...
42	Portugal	316.3	0.1	1.2

Exportações do México por país, 2013

Ranking	País	2013 (EUR Milhões)	Share (%)	TCMA ₀₈₋₁₃ (%)
1	EUA	225 798.4	79.5	7.3
2	Canadá	7 840.2	2.8	10.2
3	Espanha	5 420.3	1.9	13.5
4	China	4 868.6	1.7	28.5
5	Brasil	4 055.2	1.4	12.1
6	Colômbia	3 564.9	1.3	11.6
7	Índia	2 869.5	1.0	22.0
8	Alemanha	2 856.4	1.0	-3.4
9	Japão	1 688.0	0.6	4.0
10	Venezuela	1 622.3	0.6	0.7
...
63	Portugal	47.1	0.0	-11.2

Fonte: UN Comtrade, DESA/UNSD.



Top 10 das importações do México, 2013

Produtos (N.C. 4)	2013 (EUR Milhões)	Share (%)	TCMA ₀₈₋₁₃ (%)
2710 - Óleos de petróleo ou de minerais betuminosos (exceto óleos brutos)	19 069.0	6.6	6.0
8708 - Partes e acessórios para tratores, autocarros, automóveis de passageiros, veículos automóveis para transporte de mercadorias e veículos automóveis	15 516.5	5.4	11.5
8517 - Aparelhos elétricos para telefonia ou telegrafia, por fios, incluídos os aparelhos telefônicos por fio, combinados com auscultadores sem fio	11 337.6	4.0	7.8
8542 - Circuitos integrados e microconjuntos eletrônicos	10 057.6	3.5	11.6
8529 - Partes reconhecíveis como exclusiva ou principalmente destinadas aos aparelhos emissores (transmissores) e receptores para radiotelefonia,	7 193.7	2.5	2.7
8471 - Máquinas automáticas para processamento de dados e suas unidades; leitores magnéticos ou óticos, máquinas para registrar dados	6 649.4	2.3	12.9
8703 - Automóveis de passageiros e outros veículos automóveis principalmente concebidos para transporte de pessoas	6 363.4	2.2	2.3
8536 - Aparelhos para interrupção, seccionamento, proteção, derivação, ligação ou conexão de circuitos elétricos: interruptores, comutadores, relés, corta-	4 222.1	1.5	6.5
2711 - Gás de petróleo e outros hidrocarbonetos gasosos	4 192.2	1.5	-0.8
8473 - Partes e acessórios (exceto estojos, capas e semelhantes), reconhecíveis como exclusiva ou principalmente destinados às máquinas e aparelhos	4 182.5	1.5	16.3

Top 10 das exportações do México, 2013

Produtos (N.C. 4)	2013 (EUR Milhões)	Share (%)	TCMA ₀₈₋₁₃ (%)
2709 - Óleos brutos de petróleo ou de minerais betuminosos	32 223.8	11.3	1.8
8703 - Automóveis de passageiros e outros veículos automóveis principalmente concebidos para transporte de pessoas	24 383.6	8.5	10.7
8708 - Partes e acessórios para tratores, autocarros, automóveis de passageiros, veículos automóveis para transporte de mercadorias e veículos automóveis	15 449.4	5.4	14.1
8517 - Aparelhos elétricos para telefonia ou telegrafia, por fios, incluídos os aparelhos telefônicos por fio, combinados com auscultadores sem fio	13 532.5	4.7	3.0
8704 - Veículos automóveis para transporte de mercadorias, incluídos chassis com motor e cabine	13 220.0	4.6	21.7
8471 - Máquinas automáticas para processamento de dados e suas unidades; leitores magnéticos ou óticos, máquinas para registrar dados	13 100.1	4.6	21.3
8528 - Aparelhos receptores de televisão, mesmo incorporando um aparelho receptor de radiodifusão, um aparelho de gravação, reprodução de som ou imagens	12 563.9	4.4	-4.0
8544 - Fios e cabos, incluídos os cabos coaxiais, e outros condutores, isolados para usos elétricos; cabos de fibras óticas	7 649.6	2.7	7.9
7108 - Ouro, incluído o ouro platinado, em formas brutas ou semimanufaturadas ou em pó	4 378.6	1.5	19.3
2710 - Óleos de petróleo ou de minerais betuminosos (exceto óleos brutos)	4 284.7	1.5	0.2

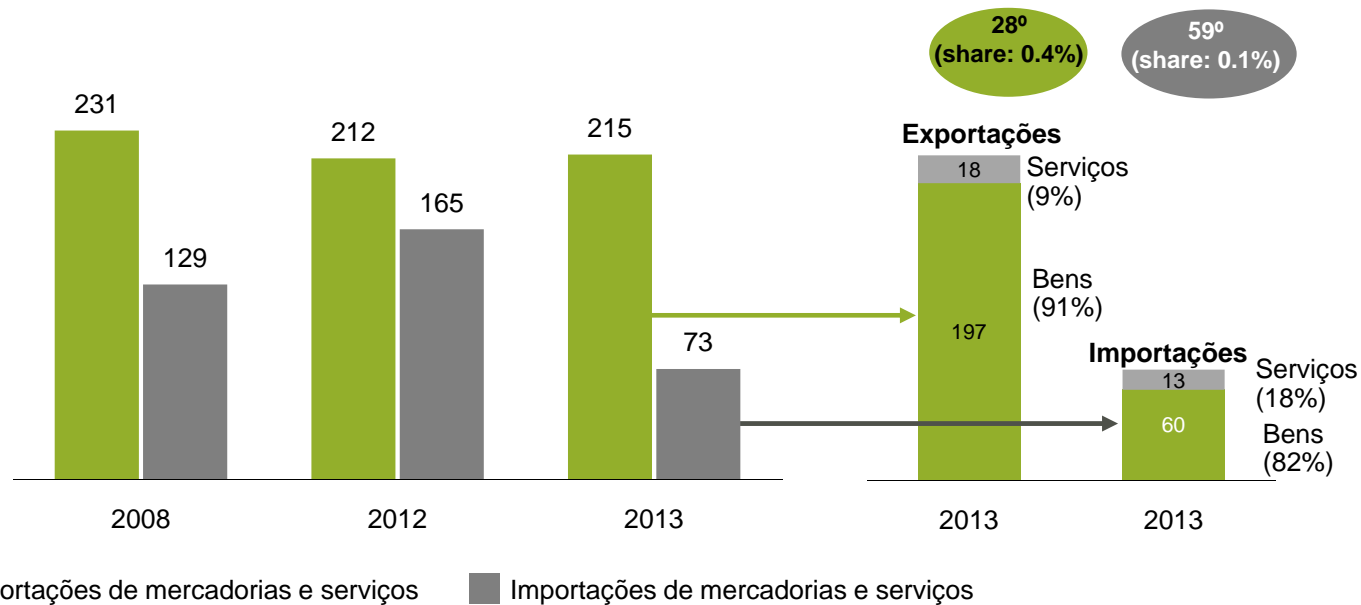
Fonte: UN Comtrade, DESA/UNSD.



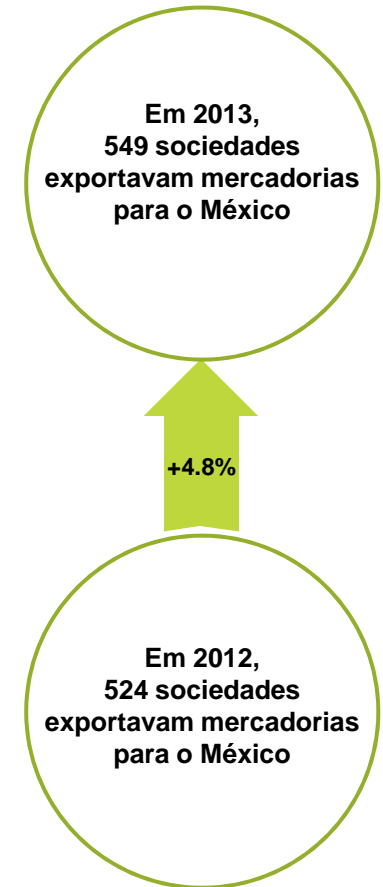
Balança de mercadorias e serviços de Portugal com o México, 2008, 2012 e 2013 (EUR milhões)

Taxa de Crescimento Médio Anual (TCMA)
TCMA₀₈₋₁₃ das exportações = -1.4%
TCMA₀₈₋₁₃ das importações = -10.7%

Saldo Superavitário
EUR 142 milhões



Fontes: INE, Banco de Portugal.





Top 10 das importações portuguesas do México, 2013

Produtos (N.C. 4)	2013 (EUR Milhões)	Share (%)	TCMA ₀₈₋₁₃ (%)
8103 - Tântalo e suas obras, não especificadas nem compreendidas noutras posições; desperdícios, resíduos e sucata, de tântalo (exceto cinzas e resíduos)	11.7	19.6	200.8
0307 - Moluscos, com ou sem concha, vivos, frescos, refrigerados, congelados, secos, salgados ou em salmoura	6.2	10.4	n.d.
8544 - Fios e cabos, incluídos os cabos coaxiais, e outros condutores, isolados para usos elétricos; cabos de fibras óticas	5.0	8.3	89.1
3904 - Polímeros de cloreto de vinilo ou de outras olefinas halogenadas, em formas primárias	4.5	7.6	-1.0
0713 - Legumes de vagem, secos, em grão, mesmo pelados ou partidos	3.6	6.0	8.2
2908 - Derivados halogenados, sulfonados, nitrados ou nitrosados dos fenóis ou dos fenóis álcoois	3.0	5.0	12.4
7208 - Produtos laminados planos, de ferro ou aço não ligado, de largura = > 600 mm, laminados a quente, não folheados ou chapeados, nem revestidos	2.0	3.3	n.d.
7217 - Fios de ferro ou aço não ligado, apresentados em rolos (exceto fio-máquina)	1.6	2.6	n.d.
3002 - Sangue humano; sangue animal preparado para usos terapêuticos, profiláticos ou de diagnóstico; antíssoros e outras frações do sangue, produtos	1.3	2.2	n.d.
8527 - Aparelhos recetores para radiotelefonia, radiotelegrafia ou radiodifusão, mesmo combinados, num mesmo gabinete ou invólucro, com um aparelho de	1.3	2.1	-15.2

Top 10 das exportações portuguesas para o México, 2013

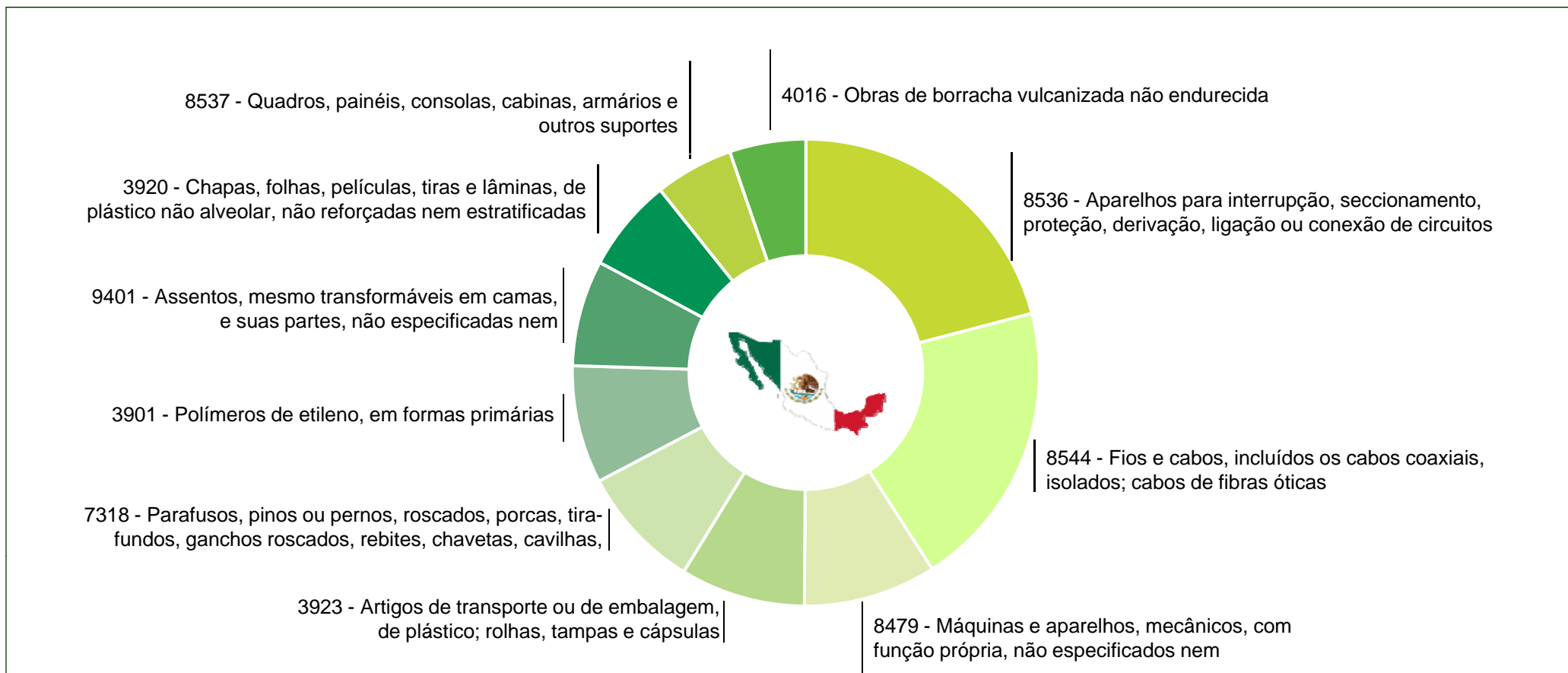
Produtos (N.C. 4)	2013 (EUR Milhões)	Share (%)	TCMA ₀₈₋₁₃ (%)
2901 - Hidrocarbonetos acíclicos	23.8	12.1	-12.2
8527 - Aparelhos recetores para radiotelefonia, radiotelegrafia ou radiodifusão, mesmo combinados, num mesmo gabinete ou invólucro, com um aparelho de	18.4	9.3	15.4
8480 - Caixas de fundição; placas de fundo para moldes; modelos para moldes; moldes para metais, carbonetos metálicos, vidro, matérias minerais, borracha ou plástico	15.0	7.6	13.1
4503 - Obras de cortiça natural	12.3	6.3	3.4
9027 - Instrumentos e aparelhos para análises físicas ou químicas (por exemplo: polarímetros, refratómetros, espectrómetros, analisadores de gases ou de fumos);	10.9	5.5	n.d.
4802 - Papel e cartão, não revestidos, dos tipos utilizados para escrita, impressão ou outros fins gráficos, e papel e cartão para fabricar cartões ou tiras perfurados	8.6	4.4	220.4
8708 - Partes e acessórios para tratores, autocarros, automóveis de passageiros, veículos automóveis para transporte de mercadorias e veículos automóveis	7.3	3.7	14.0
8414 - Bombas de ar ou de vácuo (exceto elevadores de mistura gasosa "bombas por emulsão" e elevadores pneumáticos e transportadores longitudinais),	6.8	3.4	571.7
8544 - Fios e cabos, incluídos os cabos coaxiais, e outros condutores, isolados para usos elétricos; cabos de fibras óticas	6.2	3.2	33.6
6302 - Roupas de cama, mesa, toucador ou cozinha, de qualquer matéria têxtil (exceto rodilhas, esfregões, panos de prato ou de cozinha e flanelas de limpeza)	5.5	2.8	7.8

Fontes: INE, Banco de Portugal.



Conjunto de produtos (mercadorias) identificadas como necessidades (importações) mexicanas, com capacidade portuguesa de produção e exportação, representando oportunidades para aumentar o volume de exportações portuguesas para o México.

Top 10 das Oportunidades de exportação para o México



Fontes: UN Comtrade, DESA/UNSD, NB.



Top 10 das Oportunidades de exportação para o México
(Valores e ranking das importações mexicanas mundiais)

Produtos (N.C. 4)	2013 (EUR Milhões)	Rank 2013	Share 2013 (%)	Taxa Variação 2012-2013 (%)	TCMA ₁₀₋₁₃ (%)
8536 - Aparelhos para interrupção, seccionamento, proteção, derivação, ligação ou conexão de circuitos elétricos	4 222.1	8	1.5	6.7	9.6
8544 - Fios e cabos, incluídos os cabos coaxiais, isolados; cabos de fibras óticas	4 032.9	11	1.4	11.4	11.3
8479 - Máquinas e aparelhos, mecânicos, com função própria, não especificados nem compreendidos em outras posições do Capítulo 84	1 854.2	26	0.7	16.2	14.2
3923 - Artigos de transporte ou de embalagem, de plástico; rolhas, tampas e cápsulas	1 748.1	29	0.6	1.4	6.2
7318 - Parafusos, pinos ou pernos, roscados, porcas, tira-fundos, ganchos roscados, rebites, chavetas, cavilhas, contrapinos ou troços, anilhas ou arruelas	1 726.5	30	0.6	2.3	13.4
3901 - Polímeros de etileno, em formas primárias	1 646.3	33	0.6	6.1	9.7
9401 - Assentos, mesmo transformáveis em camas, e suas partes, não especificadas nem compreendidas noutras posições	1 481.5	40	0.5	20.5	18.7
3920 - Chapas, folhas, películas, tiras e lâminas, de plástico não alveolar, não reforçadas nem estratificadas	1 305.7	42	0.5	0.7	13.0
8537 - Quadros, painéis, consolas, cabinas, armários e outros suportes	1 097.8	50	0.4	17.4	18.3
4016 - Obras de borracha vulcanizada não endurecida	1 064.6	53	0.4	0.5	14.2

Fontes: UN Comtrade, DESA/UNSD, NB.



Nuvem de Oportunidades de exportação para o México

Máquinas e Aparelhos	Indústrias químicas e conexas	Produtos agrícolas e alimentares
<p>8409 - Partes reconhecíveis como exclusiva ou principalmente destinadas aos motores de pistã</p> <p>8481 - Torneiras e válvulas (incluídas as redutoras de pressão e as termostáticas)</p> <p>8511 - Aparelhos e dispositivos elétricos de ignição ou de arranque, para motores de ignição</p> <p>8480 - Caixas de fundição; placas de fundo para moldes; modelos para moldes</p>	<p>3004 - Medicamentos</p> <p>3208 - Tintas e vernizes, à base de polímeros sintéticos ou de polímeros naturais modificado</p> <p>2902 - Hidrocarbonetos cíclicos</p>	<p>1509 - Azeite de oliveira e suas frações, mesmo refinados, mas não quimicamente modificado</p> <p>1702 - Açúcares, incluídos a lactose, maltose, glicose e frutose, quimicamente puras, no est</p> <p>0203 - Carnes de animais da espécie suína frescas, refrigeradas ou congeladas</p> <p>0407 - Ovos de aves, com cascas, frescos, conservados ou cozidos</p> <p>0402 - Leite e nata, concentrados ou adicionados de açúcar ou de outros edulcorantes</p>
Vestuário e Calçado	Plástico e Borracha	Fileira florestal
<p>6109 - T-shirts e camisolas interiores, de malha</p> <p>6403 - Calçado com sola exterior de borracha, plástico, couro e parte superior de couro</p> <p>6203 - Fatos, conjuntos, casacos, calças, jardineiras, calças curtas e calções, de uso mascu</p> <p>5903 - Tecidos impregnados, revestidos, recobertos ou estratificados com plástico (exceto te</p>	<p>4011 - Pneumáticos novos, de borracha</p> <p>4014 - Artigos de higiene ou de farmácia, incluídas as chupetas</p> <p>3922 - Banheiras, «chuveiros», pias, lavatórios, bidés, sanitários e seus assentos e tampas,</p>	<p>4409 - Madeira, incluídos os tacos e frisos para soalhos, não montados, perfilada (com espig</p> <p>4804 - Papel e cartão "kraft", não revestidos</p> <p>4819 - Caixas, sacos, bolsas, cartuchos e outras embalagens, de papel, cartão, pasta (ouate)</p> <p>4410 - Painéis de partículas e painéis semelhantes (por exemplo: painéis denominados "orient</p>

Fontes: UN Comtrade, DESA/UNSD, NB.

Contexto Económico do País

Estrutura Setorial

Comércio Internacional, Bilateral com Portugal e Oportunidades

Apoio à Internacionalização do Novo Banco

Contactos



No Novo Banco apoiamos a sua internacionalização através da Unidade Internacional Premium.

Esta unidade é composta por uma equipa experiente de gestores especialistas, organizados por *Desks* Geográficos.

5 *desks* geográficos

África

América Latina

Europa de Leste, Ásia &
Médio Oriente

Mercados Maduros &
China

Norte de África & Turquia

- Conhecimento da forma de fazer negócios nos principais mercados;
- Relações com os *players* locais;
- Conhecimento dos planos nacionais de desenvolvimento dos países;
- Participação em feiras e missões empresariais nas geografias acompanhadas.



Estamos presentes com soluções em todas as fases do processo:

1. Conhecimento

Fine Trade: identificação de mercados potenciais.

País	Volume total de importações 2012 (milhões EUR)	Taxa de crescimento anual 2007 - 2012	Quota de Portugal 2012
Estados Unidos da América	988,02	5,03%	0,87%
China	954,20	7,90%	0,14%
México	900,70	10,91%	0,91%
Almanha	522,42	11,20%	10,51%
Japão	476,87	5,05%	0,00%
Taiilândia	431,35	19,36%	0,11%
Hong Kong	322,81	7,43%	0,11%
Francia	208,48	6,13%	40,02%
Brasil	192,10	14,60%	10,40%
Itália	161,47	9,79%	3,30%
Rússia	160,13	15,57%	4,74%
Índia	150,83	0,65%	4,63%
Vietname	140,22	39,86%	0,03%
República Checa	130,54	9,23%	15,72%
Indonésia	120,90	28,51%	0,39%
Coreia	120,38	24,37%	0,53%
Espanha	115,10	6,85%	66,64%
Reino Unido	113,17	18,67%	15,34%
Polónia	100,45	6,25%	14,40%
Hungria	56,19	9,72%	7,00%
Mundo	7.730,62	9,82%	5,50%

Fontes: Espírito Santo Research - Research Sectorial; UN Comtrade, DESA/UNSD.

2. Business Development

- Identificação de contrapartes locais através da rede de Bancos do Grupo, Bancos parceiros, Rede Diplomática ou Câmaras de Comércio Internacional;
- Referenciação de Clientes;
- Realização de Missões Empresariais.

3. Comércio Internacional

Uma equipa com reconhecida experiência a apoiar nas suas operações de comércio internacional.

28% das operações de *Trade Finance* realizadas em 2014 passaram pelo Novo Banco*.

4. Investimento

- Estruturação, implementação e acompanhamento de operações com os bancos locais.
- Angariação de *funding* para investimento junto de Bancos de Desenvolvimento e Multilaterais.

* Quota de mercado do Trade Finance a dezembro 2014.

Contexto Económico do País

Estrutura Setorial

Comércio Internacional, Bilateral com Portugal e Oportunidades

Apoio à Internacionalização do Novo Banco

Contactos



Unidade Internacional Premium

**Diretora
Responsável**

Marta Mariz

marta.mariz@novobanco.pt

Desk América Latina

Pedro Silva
Negócio Internacional

pedro.silva@novobanco.pt

Disclaimer

O estudo foi realizado pelo Novo Banco com um objetivo meramente informativo e tem por base informações obtidas a partir do site da UNComtrade (United Nations Commodity Trade Statistics Database, Department of Economic and Social Affairs/Statistics Division) em <http://comtrade.un.org/db/>. O conteúdo dos estudos efetuados pelo Novo Banco é sempre baseado em informação disponível ao público e obtida a partir de diversas fontes, incluindo meios de informação especializados, fontes oficiais e outras consideradas credíveis. Contudo, o Novo Banco não garante a sua exatidão ou integralidade. As Informações/opiniões expressas nesta apresentação referem-se apenas ao momento presente e estão sujeitas a alterações sem aviso prévio, não vinculando o Novo Banco, e não assumindo este qualquer compromisso de atualização da informação ora prestada. As informações e opiniões apresentadas não constituem nenhuma recomendação de investimento.

O Novo Banco não aceita nenhum tipo de responsabilidade sobre quaisquer perdas ou danos provenientes da utilização desta apresentação. As opiniões emitidas não vinculam o Novo Banco, não podendo o Novo Banco, por isso, ser responsabilizado, em qualquer circunstância e por qualquer forma, por erros, omissões ou inexatidões da informação constante neste documento ou que resultem do uso dado a essa informação. A reprodução de parte ou totalidade desta publicação é permitida, desde que a fonte seja expressamente mencionada.